

the line 2024-25

Acrobat	79	Ikon	647	Slick	85
Agos	623	Iluna	667	Solera	321
Akira	503	Impuls	209	Sophie	673
Ambix	413	Irides	305	Special canopies	756
Amplitude	573	Ito	273	Stealth	561
Antiba	741	Jaap	487	Stick	63
Aoba	295	Kai	469	Storm	189
Apex	553	Kali	715	Swing	617
Arca	733	Kalimba	499	Takto	31
Aston	699	Kanji	267	Talis	359
Barrio	707	Kashi	415	Tangent	91
Berry	393	Kendo	641	Tao	661
Bias	221	Khadi	313	Task	727
Bilia	343	Kobe	41	Tatoo	605
Bilia	689	Konos	477	Tempest	201
Brook	627	Lake	465	Tobiko	577
Button	525	Lars	473	Tomix	633
Candela	325	Led canopies	759	Torsion	229
Cityline	23	Leo	137	Twig	545
Cityline	695	Linear	645	Tycon	281
Cody	337	Lou	417	Umbra	609
Confusio	367	Lumien	373	Uto	521
Corinth	431	Luxor	253	Vance	19
Cronos	181	Madison	237	Vanity	683
Cymbal	495	Match	579	Velas	549
Dama	169	Maya	537	Wallie	635
Delphi	443	Naida	751	Wapi	565
Diaz	613	Naji	737	Xavier	593
Dip	175	Nikos	55	Yomo	533
Dizzy	719	Nobu	157	Yona	285
Dodo	455	Nuwa	509	Yuki	513
Drop	299	Obo	289	Zen	621
Duel	583	Ola	391	Zigo	597
Ego	743	Omeo	659		
Eigher	587	Orbit	113		
Enjoy	649	Orion	103		
Erie	529	Picas	657		
Ermes	723	Pilon	655		
Espiral	225	Pivot	425		
Fargo	461	Plato	349		
Febe	145	Plot	569		
Flipper	703	Prato	753		
Freedom	99	Praxi	47		
Freedom 360	95	Quda	629		
Frisbi	729	Radial canopies	757		
G9/GU10/E14/E27 canopies	758	Rail	589		
Giotto	75	Raven	263		
Goji	385	Rayen	249		
Grill	491	Roy	403		
Gunnar	483	Runde	601		
Helios	679	Screen IP	749		
Hello	637	Scroll	193		
Hera	517	Seed	557		
Horizon	711	Shaker	639		
Iconic	163	Sinclair	327		

the line 2024-25



www.redogroup.com

The desire to raise the quality level of our propositions has led the Redo Group Team to create this new collection of fixtures. Everything has been carefully evaluated and improved; the new families represent a high standard in manufacturing and proposed forms, with new finishes that are decidedly innovative and modern.

Browsing through this catalog will be a truly enjoyable experience, a way to discover the latest trends in lighting design, a method to choose the best fixture that brings the emotion of light and shapes, and finally, one that will surprise you with its quality once you experience it firsthand.

Aspirația de a ridica nivelul de calitate al propunerilor noastre a determinat echipa Redo Group să creeze această nouă colecție de corpuri de iluminat.

Totul a fost atent evaluat și îmbunătățit; noile familii reprezintă un standard ridicat al fabricației și formelor propuse, cu finisaje noi, inovatoare și moderne.

Răsfoirea acestui catalog va fi o experiență cu adevărat plăcută, o modalitate de a descoperi cele mai recente tendințe în designul iluminatului, o metodă de a alege cel mai bun corp de iluminat care aduce emoția luminii și a formelor și, în sfârșit, unul care te va surprinde cu calitatea sa o dată ce îl experimentezi direct.

La volontà di alzare il livello della qualità delle nostre proposte ha portato il Team di Redo Group alla creazione di questa nuova collezione di apparecchi.

Tutto è stato attentamente valutato e migliorato, le nuove famiglie rappresentano lo stato dell'arte per costruzione e forme proposte, nuove finiture dal gusto decisamente innovativo e moderno.

Sfogliare questo catalogo sarà un'esperienza sicuramente piacevole, un modo di scoprire le ultime tendenze del lighting design, un modo per poter scegliere il migliore apparecchio, un modo che regalerà l'emozione della luce e delle forme, ed infine, una volta toccato con mano vi stupirà per la sua qualità.

suspensions



79 Acrobat



503 Akira



413 Ambix



295 Aoba



393 Berry



221 Bias



343 Bilia



325 Candela



23 Cityline



337 Cody



367 Confusio



431 Corinth



181 Cronos



495 Cymbal



169 Dama



443 Delphi



175 Dip




455 Dodo



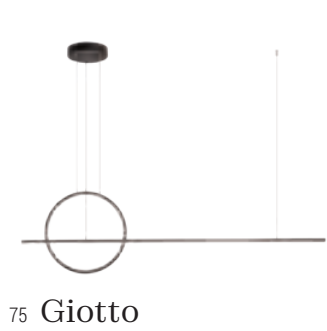
299 Drop



461 Fargo



145 Febe



75 Giotto



385 Goji



491 Grill



483 Gunnar



163 Iconic



209 Impuls



305 Irides



273 Ito



487 Jaap



469 Kai



499 Kalimba




267 Kanji



313 Khadi



415 Kashi



41 Kobe



477 Konos



465 Lake


















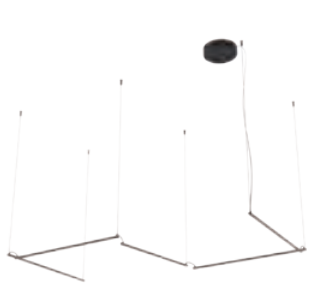
473 Lars



137 Leo

suspensions

 <p>417 Lou</p>	 <p>373 Lumien</p>	 <p>253 Luxor</p>	 <p>237 Madison</p>
 <p>55 Nikos</p>	 <p>157 Nobu</p>	 <p>509 Nuwa</p>	 <p>289 Obo</p>
 <p>391 Ola</p>	 <p>113 Orbit</p>	 <p>103 Orion</p>	 <p>349 Plato</p>
 <p>47 Praxi</p>	 <p>263 Raven</p>	 <p>249 Rayen</p>	 <p>403 Roy</p>
 <p>193 Scroll</p>	 <p>327 Sinclair</p>	 <p>85 Slick</p>	 <p>321 Solera</p>



63 Stick



189 Storm



31 Takto



359 Talis



201 Tempest



229 Torsion



281 Tycon



285 Yona



19 Vance

755 Canopies and accessories for custom solutions



wall lamps



623 Agos



573 Amplitude



553 Apex



393 Berry



343 Bilia



627 Brook



23 Cityline



337 Cody



367 Confusio



431 Corinth



181 Cronos



443 Delphi



613 Diaz



299 Drop



583 Duel



587 Eigher



649 Enjoy



145 Febe



385 Goji



637 Hello



647 Ikon



209 Impuls



641 Kendo



313 Khadi



41 Kobe



137 Leo



645 Linear



373 Lumien



253 Luxor



237 Madison



579 Match



55 Nikos

Index



113 Orbit



103 Orion



425 Pivot



349 Plato



569 Plot



47 Praxi



629 Quda



589 Rail

wall lamps



403 Roy




601 Runde

NEW



193 Scroll

NEW



557 Seed

NEW



639 Shaker



327 Sinclair



561 Stealth



63 Stick



617 Swing



31 Takto

NEW



359 Talis



91 Tangent



605 Tatoo



577 Tobiko



633 Tomix



229 Torsion



545 Twig

NEW



609 Umbra



549 Velas

NEW



597 Zigo



635 Wallie



565 Wapi



593 Xavier



513 Yuki



621 Zen

ceiling lamps



733 Arca



393 Berry



343 Bilia



525 Button



431 Corinth



181 Cronos



169 Dama



443 Delphi

ceiling lamps



175 Dip



529 Erie



225 Espiral



145 Febe



517 Hera



163 Iconic



209 Impuls



41 Kobe



137 Leo




417 Lou



373 Lumien



237 Madison




537 Maya



157 Nobu



113 Orbit



403 Roy



193 Scroll



47 Praxi



321 Solera



31 Takto



359 Talis



229 Torsion



521 Uto



533 Yomo



513 Yuki

NEW

index recessed lamps



431 Corinth



443 Delphi

index track lamps



431 Corinth



443 Delphi

Index

index light systems



99 Freedom



95 Freedom 360

table lamps



393 Berry



649 Enjoy



679 Helios



667 Iluna



417 Lou



373 Lumien



659 Omeo



403 Roy



193 Scroll



673 Sophie



359 Talis



661 Tao



201 Tempest



229 Torsion

floor lamps




79 Acrobat



649 Enjoy



209 Impuls



657 Picas



655 Pilon



425 Pivot



47 Praxi

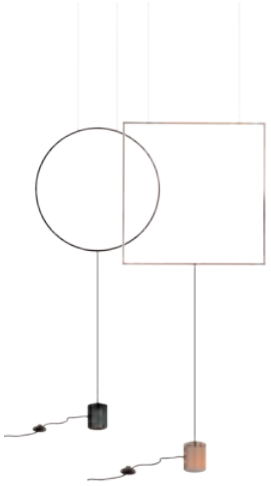


403 Roy



193 Scroll

Index



85 Slick



359 Talis



201 Tempest



229 Torsion

bathroom lamps

wall lamps



699 Aston



707 Barrio




689 Bilia



695 Cityline



719 Dizzy



743 Ego




723 Ermes



703 Flipper



729 Frisbi



711 Horizon



715 Kali



727 Task



683 Vanity

ceiling lamps



741 Antiba




733 Arca

NEW



689 Bilia



743 Ego



729 Frisbi


NEW



751 Naida



737 Naji



753 Prato



749 Screen IP

suspensions



689 Billia



Vance



Vance

info_____

Suspensions for indoor equipped with SMD LEDs, with the possibility of dimming and controlling the color temperature from warm white to cool white, structure in metal and die-cast aluminum painted high glossy white, high glossy beige or high glossy black, white silicone diffuser for direct light and central diffuser made of transparent PMMA.

Supplied with remote control (the 2 AAA batteries are not included) with the following functions: ON/OFF, selection of lights (down only, central part only or both together), light intensity adjustment, light color temperature setting from warm white to cool white and sleep mode.

Suspensii pentru interior echipate cu LED-uri SMD, cu posibilitate de dimare și controlare a temperaturii de culoare de la alb cald la alb rece, structură din metal și aluminiu turnat sub presiune vopsit alb lucios, bej lucios sau negru lucios, dispersor din silicon alb pentru lumina directă și dispersor central din PMMA transparent.

Livrate cu telecomandă (cele 2 baterii AAA nu sunt incluse) cu următoarele funcții: ON/OFF, selecția aprinderilor (doar în jos, doar partea centrală sau ambele împreună), reglarea intensității luminoase, setarea temperaturii de culoare a luminii de la alb cald la alb rece și mod lumină veghe.

Sospensioni per interni equipaggiate con LED SMD, con possibilità di dimmerazione e controllo della temperatura colore da bianco caldo a bianco freddo, struttura in metallo e pressofusione di alluminio verniciato bianco lucido, beige lucido o nero lucido, diffusore in silicone bianco per luce diretta e diffusore centrale in PMMA trasparente. Fornite di telecomando (le 2 batterie AAA non sono incluse) con le seguenti funzioni: ON/OFF, selezione luci (solo basso, solo centrale o entrambe insieme), regolazione intensità luminosa, impostazione temperatura colore luce da bianco caldo a bianco freddo e funzione sleep mode.

Подвесные светильники для внутреннего освещения, оснащенные светодиодами SMD, с возможностью диммирования и регулировки цветовой температуры от теплого до холодного белого, металлической и литой под давлением алюминиевой структурой, окрашенной в глянцево-белый, глянцево-бежевый или глянцево-черный цвета, центральным рассеивателем из белого силикона для прямого освещения, и другим центральным рассеивателем прозрачного PMMA. Поставляются с пультом (2 батарейки типа AAA не включены) и следующими функциями: переключатель ВКЛ/ВЫКЛ, выбор освещения (только вниз, только в центр или вместе), регулировка яркости, установка цветовой температуры света от теплого до холодного белого и режим ночного освещения.

Lighting options



External ring light on (2700/4000/5000K)



External ring + internal screen circle light on (2700/4000/5000K)

Finishes



CCT control

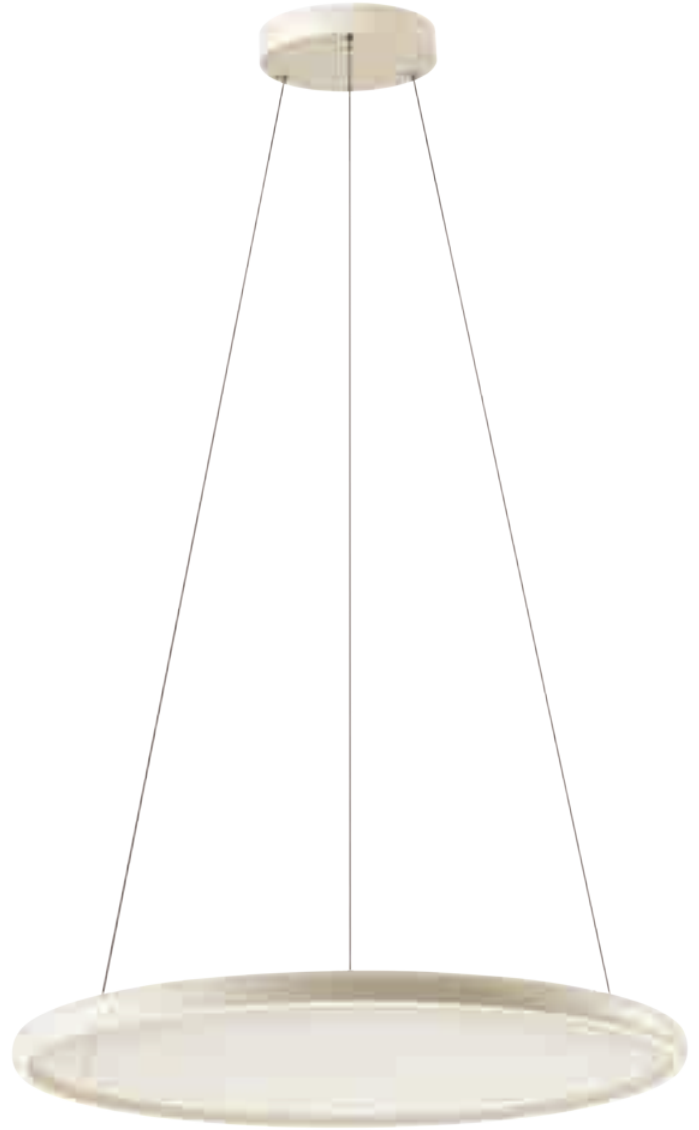
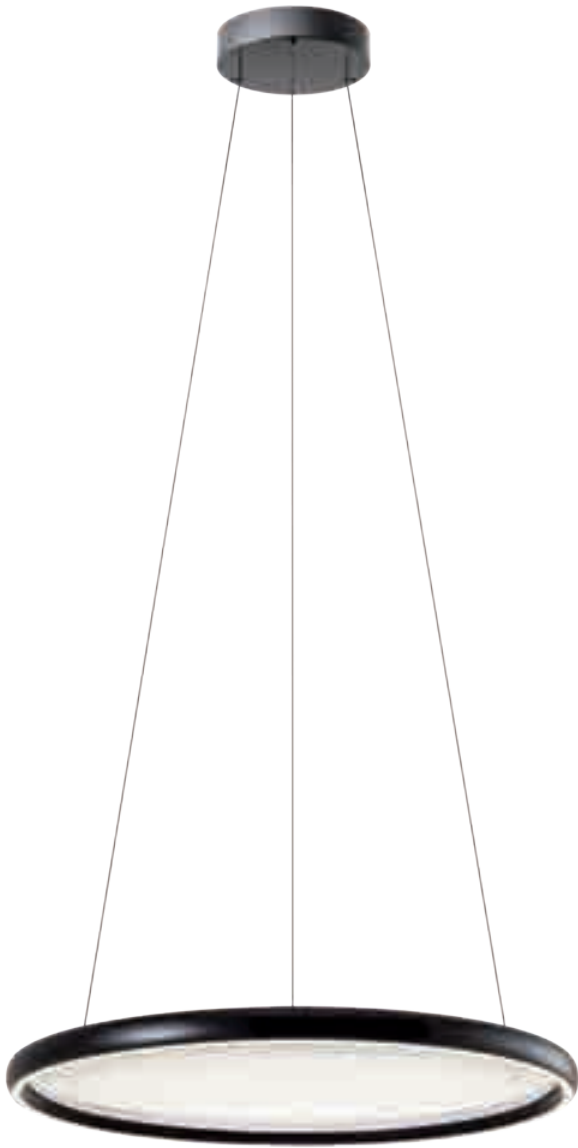


Remote control included

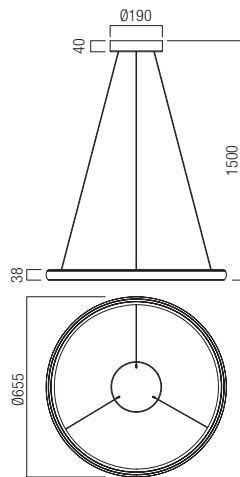
SMD ledes beltéri függőlámpa fénytompítási lehetőséggel és a színhőmérséklet hideg - meleg szabályozásával, nyomás alatt festett fényes fehér, bézs vagy fekete fém és öntött alumínium szerkezet, fehér szilikon diffúzor a közvetlen fénynek és átlátszó PMMA központi diffúzor. Távirányítóval szállítjuk (a 2 db AAA elemet nem tartalmazza) a következő funkciókkal: BE/KI kapcsolás, világítás kiválasztása (csak lefelé, csak a középső rész vagy mindkettő együtt), fényerősség beállítása, a színhőmérséklet beállítása meleg fehérről - hideg fehérré és éjjellámpa mód.

Окачени осветителни тела за интериор, оборудван с LED-ове SMD с възможност за димиране и контрол на цветовата температура от топло бяло до студено бяло, структура от метал и лят под налягане алуминий, боядисанв глянцево бяло, глянцево бежово или глянцево черно, бял силиконов дифузер за директна светлина и централен дифузер от прозрачен PMMA. Доставка се с дистанционно управление (2-те батерии AAA не са включени) със следните функции: ВКЛ/ИЗКЛ, избор на светлини (само долу, само централна част или и двете заедно), регулиране на интензитета на светлината, настройка на цветовата температура на светлината от топло бяло до студено бяло и светлинен режим на готовност.

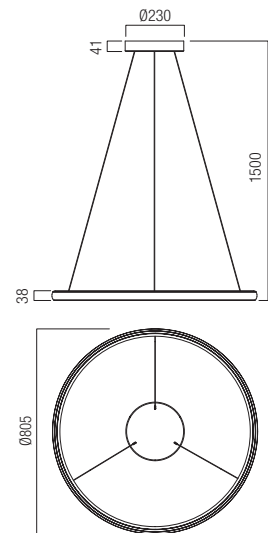
Závesné svietidlá do interiéru vybavené SMD LED diódami, s možnosťou stmievania a ovládania farebnej teploty od teplej bielej po studenú bielu, konštrukcia z kovu a tlakovou liateho hliníka lakovaná lesklá biela, lesklá béžová alebo lesklá čierna, biely silikónový difúzor pre priame svetlo a centrálny difúzor z priehľadného PMMA. Dodáva sa s diaľkovým ovládačom (2 batérie AAA nie sú súčasťou balenia) s nasledujúcimi funkciami: ON/OFF, výber svetiel (iba nadol, len stredová časť alebo obe spolu), nastavenie intenzity svetla, nastavenie teploty farby svetla od teplej bielej po studenú bielu a režim spánku.



- art. **01-3938** Shine White
- art. **01-3737** Shine Beige
- art. **01-3738** Shine Black



- art. **01-3939** Shine White
- art. **01-3739** Shine Beige
- art. **01-3740** Shine Black



Led type SMD LED 2835
320 pcs x 0,10W, 2700K + 312 pcs x 0,11W, 5000K

Power 35W + 35W

Input 220-240V, 50/60Hz

Color temperature CCT 2700K / 4000K / 5000K

Lumen source **2700K:** 5610 lm **4000K:** 5720 lm **5000K:** 5800 lm

Lumen system **2700K:** 3534 lm **4000K:** 3662 lm **5000K:** 3770 lm

CRI 90

Dimmable by remote control

CE IP20

Led type SMD LED 2835
400 pcs x 0,11W, 2700K + 392 pcs x 0,11W, 5000K

Power 45W + 45W

Input 220-240V, 50/60Hz

Color temperature CCT 2700K / 4000K / 5000K

Lumen source **2700K:** 7010 lm **4000K:** 7095 lm **5000K:** 7200 lm

Lumen system **2700K:** 5435 lm **4000K:** 5483 lm **5000K:** 5610 lm

CRI 90

Dimmable by remote control

CE IP20



Cityline



Cityline



CCT Switch, intuitive gesture ON/OFF and dimmer.







info

Light fixtures for indoor equipped with SMD LEDs, extruded aluminum structure painted silver coffee, foggy nickel, matt black or matt white, frost acrylic diffuser. Suspensions fitted with intuitive gesture control (touchless), ON/OFF and dimmer.

Corpuri de iluminat pentru interior echipate cu LED-uri SMD, structură din aluminiu extrudat vopsită silver coffee, foggy nickel, negru mat sau alb mat, dispersor din acril satinat. Suspensiile dotate cu control intuitiv gestural (fară atingere), ON/OFF și dimmer.

Apparecchi per interni dotati di LED SMD, struttura in estruso di alluminio verniciato silver coffee, foggy nickel, nero opaco o bianco opaco, diffusore in acrilico satinato.

Sospensioni fornite con controllo gestuale intuitivo (touchless) ON/OFF e dimmer.

Светильники для внутреннего освещения, оснащенные светодиодами SMD, со структурой из экструдированного алюминия, окрашенной в серебристо-кофейный, туманно-никелевый, матово-черный или матово-белый, и рассеивателем из сатенированного акрила. Подвесные светильники оснащены системой интуитивного управления жестами (без касания), переключателем ВКЛ/ВЫКЛ и диммером.

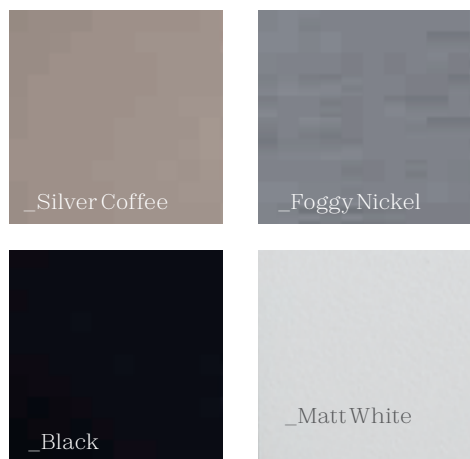
Beltéri, SMD LED-es lámpatestek, silver coffee, foggy nickel, fekete matt vagy fehér matt, festett extrudált alumínium szerkezet, szatén akril árnyékoló. A függesztékek intuitív gesztusos vezérléssel (érintés nélküli), BE/Ki és dimmerrel vannak ellátva.

Осветителни тела за интериор, оборудвани с LED-ове SMD, структура от екструдирани алуминий, боядисана в сребристо кафе, мъглив никел, матово черно или матово бяло, дифузер от сатениран акрил. Окачените осветителни тела са оборудвани с интуитивно управление с жестове (без докосване), ВКЛ/ИЗКЛ и диммер.

Svietidlá do interiéru vybavené SMD LED diódami, extrudovaná hliníková konštrukcia lakovaná vo farbe strieborná káva, matný nikol, matná čierna alebo matná biela, matný akrylátový difúzor. Závěsy vybavené intuitívnym ovládaním gestami (bezdotykové), ON/OFF a stmievačom.



Finishes



2700K

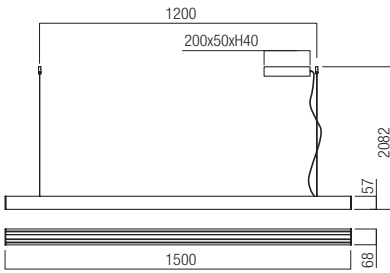
- art. **01-4239** Silver Coffee
- art. **01-4240** Foggy Nickel
- art. **01-4241** Matt Black
- art. **01-4238** Matt White

Led type	SMD LED 2835 48pcs x 0,17W
Power	8,5W
Input	220-240V, 50/60Hz
Color temperature	2700K
Lumen source	678 lm
Lumen system	356 lm
CRI	90
Dimmable TRIAC	<input checked="" type="checkbox"/>
CE IP54	





3000K

- art. **01-3697** Silver Coffee
- art. **01-3698** Foggy Nickel
- art. **01-3699** Matt Black
- art. **01-3942** Matt White

Led type	SMD LED 2835 48pcs x 0,17W
Power	8,5W
Input	220-240V, 50/60Hz
Color temperature	3000K
Lumen source	745 lm
Lumen system	375 lm
CRI	90
Dimmable TRIAC	<input checked="" type="checkbox"/>
CE IP54	







CCT 2700/3000K

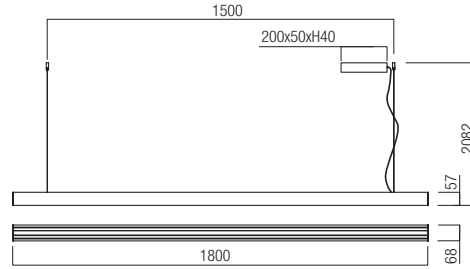
-  art. **01-4243** Silver Coffee
-  art. **01-4244** Foggy Nickel
-  art. **01-4245** Matt Black
-  art. **01-4242** Matt White

Led type	SMD LED 2835 39pcs x 0,89W 2700K + 38 pcs x 0,90W 3000K
Power	35W
Input	220-240V, 50/60Hz
Color temperature	CCT 2700K/3000K
Lumen source	2726 lm
Lumen system	1658 lm
CRI	90
Intuitive Gesture Control	<input type="checkbox"/>
CE IP20	





CCT 3000/4000K

-  art. **01-3700** Silver Coffee
-  art. **01-3701** Foggy Nickel
-  art. **01-3702** Matt Black
-  art. **01-3943** Matt White

Led type	SMD LED 2835 39pcs x 0,89W 3000K + 38 pcs x 0,90W 4000K
Power	35W
Input	220-240V, 50/60Hz
Color temperature	CCT 3000K/4000K
Lumen source	3029 lm
Lumen system	1728 lm
CRI	90
Intuitive Gesture Control	<input type="checkbox"/>
CE IP20	







CCT 2700/3000K

-  art. **01-4247** Silver Coffee
-  art. **01-4248** Foggy Nickel
-  art. **01-4249** Matt Black
-  art. **01-4246** Matt White

Led type	SMD LED 2835 EDISON 91pcs x 0,50W 2700K + 91pcs x 0,50W 3000K
Power	46,5W
Input	220-240V, 50/60Hz
Color temperature	CCT 2700K/3000K
Lumen source	3309 lm
Lumen system	1982 lm
CRI	90
Intuitive Gesture Control	<input checked="" type="checkbox"/>
CE IP20	

CCT 3000/4000K

-  art. **01-3842** Silver Coffee
-  art. **01-3843** Foggy Nickel
-  art. **01-3844** Matt Black
-  art. **01-3944** Matt White

Led type	SMD LED 2835 EDISON 91pcs x 0,50W 3000K + 91pcs x 0,50W 4000K
Power	46,5W
Input	220-240V, 50/60Hz
Color temperature	CCT 3000K/4000K
Lumen source	3637 lm
Lumen system	2109 lm
CRI	90
Intuitive Gesture Control	<input checked="" type="checkbox"/>
CE IP20	

Takto

Takto





Takto





info

Suspension for indoor equipped with COB LED, extruded aluminum structure painted in matt white, silver coffee, foggy nickel or matt black, frost polycarbonate diffusers.

Corpuri pentru interior echipate cu LED COB, structură din aluminiu extrudat vopsită alb mat, silver coffee, foggy nickel sau negru mat, dispersoare din policarbonat satinat.

Sospensione per interni dotata di LED COB, struttura in estruso di alluminio verniciato bianco opaco, silver coffee, foggy nickel o nero opaco, diffusore in policarbonato satinato.

Светильники для внутреннего освещения, оснащенные светодиодами COB, со структурой из экструдированного алюминия, окрашенной в матово-белый, серебристо-кофейный и туманно-никелевый или матово-черный цвета, и рассеивателем из сатинированного поликарбоната.

Beltéri, COB LED-es lámpatestek, fehér matt, silver coffee, foggy nickel vagy fekete matt, festett extrudált alumínium szerkezet, szatén polikarbonát árnyékolók.

Осветители тела за интерьер, оборудовани с LED COB, структура от екструдирани алуминий, боядисана в матово бяло, сребристо кафе, мъглив никел или матово черно, дифузери от сатениран поликарбонат.

Závesné svietidlá pre interiér vybavené COB LED, extrudovaná hliníková konštrukcia lakovaná v matnej bielej, striebornej kávevej, matnej niklovej alebo matnej čiernej, matný polykarbonátový difúzor.



2700K



- art. **01-4199** Matt White
- art. **01-4200** Silver Coffee/Black
- art. **01-4201** Foggy Nickel/Black
- art. **01-4202** Matt Black

3000K

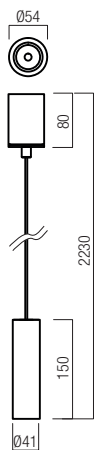


- art. **01-3657** Matt White
- art. **01-3658** Silver Coffee/Black
- art. **01-3659** Foggy Nickel/Black
- art. **01-3660** Matt Black

Led type	COB LED 1 pc x 12,5W
Power	15.5W
Input	220-240V, 50/60Hz
Color temperature	2700K or 3000K
Lumen source	2700K: 1319 lm 3000K: 1450 lm
Lumen system	2700K: 986 lm 3000K: 1160 lm
Optic	25°
CRI	90
Dimmable TRIAC	

CE





2700K

- art. **01-4207** Matt White
- art. **01-4208** Silver Coffee/Black
- art. **01-4209** Foggy Nickel/Black
- art. **01-4210** Matt Black

3000K

- art. **01-3665** Matt White
- art. **01-3666** Silver Coffee/Black
- art. **01-3667** Foggy Nickel/Black
- art. **01-3668** Matt Black

Led type	COB LED 1 pc x 7W
Power	8,6W
Input	220-240V, 50/60Hz
Color temperature	2700K or 3000K
Lumen source	2700K : 740 lm 3000K : 805 lm
Lumen system	2700K : 542 lm 3000K : 601 lm
Optic	24°
CRI	90
Dimmable TRIAC	

CE IP20

Multiple pendants can be assembled with one of the canopy options listed on pages 759-761.

Variante multiple de suspensii pot fi asamblate cu ajutorul bazelor optionale prezentate la paginile 759-761.

Sospensioni multiple possono essere installate sui rosoni presenti alle pagine 759-761.



2700K

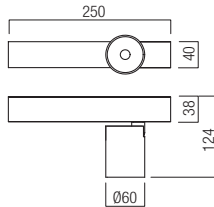
- art. **01-4195** Matt White
- art. **01-4196** Silver Coffee/Matt Black
- art. **01-4197** Foggy Nickel/ Matt Black
- art. **01-4198** Matt Black

3000K

- art. **01-3653** Matt White
- art. **01-3654** Silver Coffee/Matt Black
- art. **01-3655** Foggy Nickel/ Matt Black
- art. **01-3656** Matt Black

Led type	COB LED 1 pc x 9W
Power	11,5W
Input	220-240V, 50/60Hz
Color temperature	2700K or 3000K
Lumen source	2700K: 910 lm 3000K: 1035 lm
Lumen system	2700K: 560 lm 3000K: 623 lm
Optic	15°
CRI	90
Dimmable TRIAC	☉

CE IP20



2700K

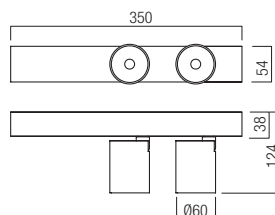
- art. **01-4203** Matt White
- art. **01-4204** Silver Coffee/Matt Black
- art. **01-4205** Foggy Nickel/ Matt Black
- art. **01-4206** Matt Black

3000K

- art. **01-3661** Matt White
- art. **01-3662** Silver Coffee/Matt Black
- art. **01-3663** Foggy Nickel/ Matt Black
- art. **01-3664** Matt Black

Led type	COB LED 2 pc x 9W
Power	21W
Input	220-240V, 50/60Hz
Color temperature	2700K or 3000K
Lumen source	2700K: 1863 lm 3000K: 2070 lm
Lumen system	2700K: 1274 lm 3000K: 1385 lm
Optic	25°
CRI	90
Dimmable TRIAC	☉

CE IP20






Kobe



Kobe





info___

Light fixtures for indoor equipped with COB LED, structure in extruded aluminum and metal painted in matt black and spot heads painted in silver coffee, diffusers in transparent polycarbonate.

Corpuri pentru interior echipate cu LED COB, structură din aluminiu extrudat și metal vopsită negru mat și spoturi vopsite silver coffee, dispersoare din policarbonat transparent.

Apparecchi per interni dotati di LED COB, struttura in alluminio estruso e metallo verniciata nero opaco e teste degli spot verniciati silver coffee, diffusori in policarbonato trasparente.

Светильники для внутреннего освещения, оснащенный светодиодами COB, со структурой из экструдированного алюминия и металла, окрашенной в матово-черный цвет, спотами, окрашенными в серебристо-кофейный цвет, и рассеивателями из прозрачного поликарбоната.

Beltéri, COB LED-es lámpatestek, fekete matta festett, extrudált alumínium és fém szerkezet, silver coffee színű spotlábok, átlátszó polikarbonát árnyékolók.

Осветители тела за интерьер, оборудованы с LED COB, структура от экструдирован алюминий и металл, боядисана в матово черно и спотове боядисаны в серебристо кофе, диффузери от прозрачен поликарбонат.

Svietidlá do interiéru vybavené COB LED, konštrukcia z extrudovaného hliníka a kovu lakovaná matnou čiernou a spoty lakované strieborno kávovou, difúzory z priehľadného polykarbonátu.



2700K

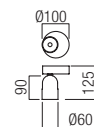


art. **01-4211** Matt Black/Silver Coffee

3000K



art. **01-3669** Matt Black/Silver Coffee



Led type	COB LED 1 pc x 7W
Power	8,5W
Input	220-240V, 50/60Hz
Color temperature	2700K or 3000K
Lumen source	2700K: 709 lm 3000K: 805 lm
Lumen system	2700K: 527 lm 3000K: 613 lm
Optic	25°
CRI	90
Dimmable TRIAC	☉
CE IP20	

2700K

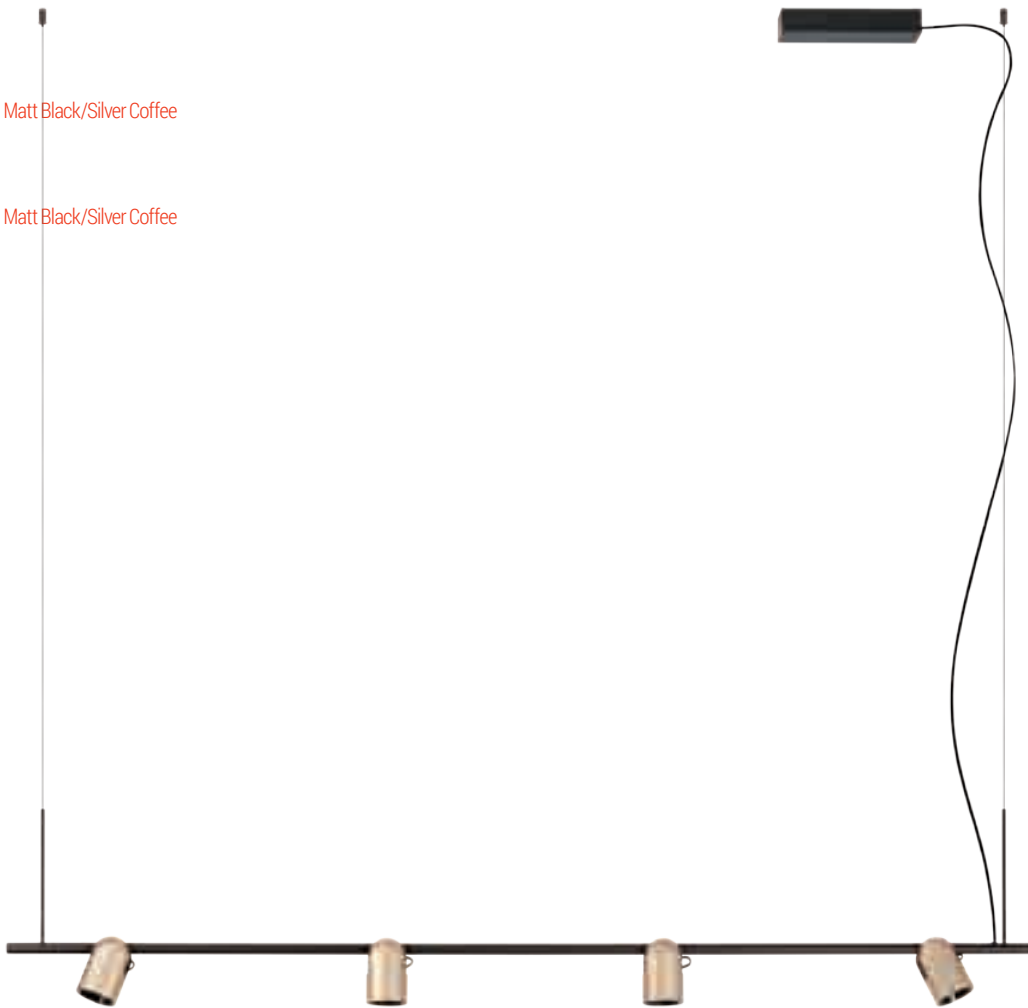


art. **01-4214** Matt Black/Silver Coffee

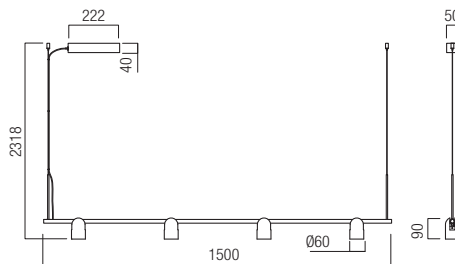
3000K



art. **01-3672** Matt Black/Silver Coffee



Led type COB LED 4 pc x 5.5W
 Power 25W
 Input 220-240V, 50/60Hz
 Color temperature 2700K or 3000K
 Lumen source **2700K:** 2185 lm **3000K:** 2484 lm
 Lumen system **2700K:** 1812 lm **3000K:** 2036 lm
 Optic 25°
 CRI 90
 Dimmable TRIAC



2700K

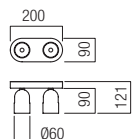


art. **01-4212** Matt Black/Silver Coffee

3000K



art. **01-3670** Matt Black/Silver Coffee



Led type COB LED 2 pc x 7W
 Power 16W
 Input 220-240V, 50/60Hz
 Color temperature 2700K or 3000K
 Lumen source **2700K:** 1440 lm **3000K:** 1656 lm
 Lumen system **2700K:** 982 lm **3000K:** 1103 lm
 Optic 25°
 CRI 90
 Dimmable TRIAC

2700K



art. **01-4213** Matt Black/Silver Coffee

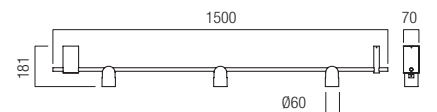
3000K



art. **01-3671** Matt Black/Silver Coffee



Led type COB LED 3 pc x 6W
 Power 20W
 Input 220-240V, 50/60Hz
 Color temperature 2700K or 3000K
 Lumen source **2700K:** 1821 lm **3000K:** 2070 lm
 Lumen system **2700K:** 1518 lm **3000K:** 1725lm
 Optic 25°
 CRI 90
 Dimmable TRIAC





Praxi



Praxi









info

Light fixtures for indoor equipped with COB LED, structure in extruded aluminum and metal painted matt black, diffusers in transparent polycarbonate. Floor lamps fitted with intuitive gesture control (touchless), ON/OFF and dimmer.

Corpuri pentru interior echipate cu LED-uri COB, structură din aluminiu extrudat și metal vopsită negru mat, dispersoare din policarbonat transparent. Lampadarele dotate cu control intuitiv gestural (fără atingere), ON/OFF și dimmer.

Apparecchi per interni dotati di LED COB, struttura in alluminio estruso e metallo verniciata nero opaco, diffusori in policarbonato trasparente. Piantane fornite con controllo gestuale intuitivo (touchless) ON/OFF e dimmer.

Светильники для внутреннего освещения, оснащенные светодиодами COB, со структурой из экструдированного алюминия и металла, окрашенной в матово-черный цвет, и рассеивателями из прозрачного поликарбоната. Торшеры оснащены системой интуитивного управления жестами (без касания), переключателем ВКЛ/ВЫКЛ и диммером.



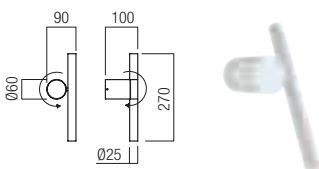
Beltéri, COB LED-es lámpatestek, fekete mattra festett, extrudált alumínium és fém szerkezet, átlátszó polikarbonát árnyékolók.

A lámpatestek intuitív gesztusos vezérléssel (érintés nélküli), BE/Ki és dimmerrel vannak ellátva.

Осветителни тела за интериор, оборудвани с LED-ове COB, структура от екструдирани алуминий и метал, боядисана в матово черно, дифузери от прозрачен поликарбонат.

Подовите лампи са оборудвани с интуитивно управление с жестове (без докосване), ВКЛ/ИЗКЛ и диммер.

Interiérové svietidlá vybavené COB LED, konštrukcia z extrudovaného hliníka a kovu lakovaného matnou čiernou farbou, difúzory z priehľadného polykarbonátu. Stojanové lampy vybavené intuitívnym ovládaním gestami (bezdotykové), ON/OFF a stmievačom.



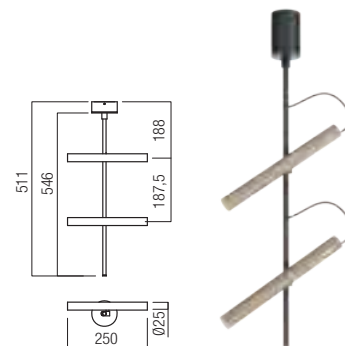
2700K

- art. **01-4265** Matt White
- art. **01-4270** Matt Black/Silver Coffee
- art. **01-4274** Matt Black/Foggy Nickel
- art. **01-4266** Matt Black

3000K

- art. **01-3980** Matt White
- art. **01-3981** Matt Black/Silver Coffee
- art. **01-3982** Matt Black/Foggy Nickel
- art. **01-3983** Matt Black

Led type	COB LED 1 pcs x 7W
Power	8,3W
Input	220-240V, 50/60Hz
Color temperature	2700K or 3000K
Lumen source	2700K: 732 lm 3000K: 805 lm
Lumen system	2700K: 498 lm 3000K: 542 lm
Optic	25°
CRI	90
Dimmable TRIAC	☑
CE	IP20



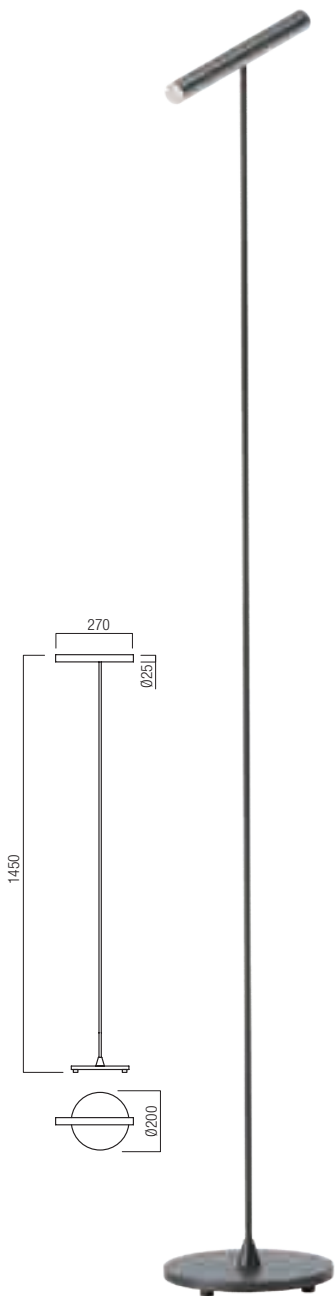
2700K

- art. **01-4267** Matt Black
- art. **01-4271** Matt Black/Silver Coffee
- art. **01-4275** Matt Black/Foggy Nickel

3000K

- art. **01-3712** Matt Black
- art. **01-3715** Matt Black/Silver Coffee
- art. **01-3718** Matt Black/Foggy Nickel

Led type	COB LED 2 pcs x 7W
Power	14,6W
Input	220-240V, 50/60Hz
Color temperature	2700K or 3000K
Lumen source	2700K: 1319 lm 3000K: 1450 lm
Lumen system	2700K: 707 lm 3000K: 769 lm
Optic	25°
CRI	90
Dimmable TRIAC	☑
CE	IP20





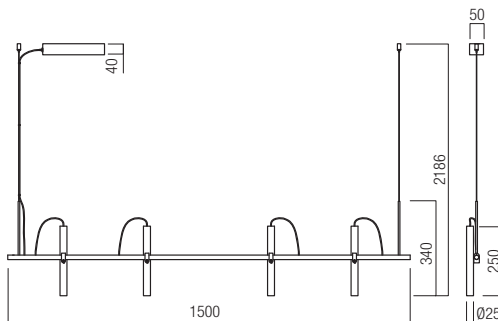

2700K

-  art. **01-4269** Matt Black
-  art. **01-4273** Matt Black/Silver Coffee
-  art. **01-4277** Matt Black/Foggy Nickel

3000K

-  art. **01-3714** Matt Black
-  art. **01-3717** Matt Black/Silver Coffee
-  art. **01-3720** Matt Black/Foggy Nickel

Led type	COB LED 1 pc x 7W
Power	8,3W
Input	220-240V, 50/60Hz
Color temperature	2700K or 3000K
Lumen source	2700K: 667 lm 3000K: 725 lm
Lumen system	2700K: 358 lm 3000K: 389 lm
Optic	25°
CRI	90
Intuitive Gesture Control	
	CE 





2700K

-  art. **01-4268** Matt Black
-  art. **01-4272** Matt Black/Silver Coffee
-  art. **01-4276** Matt Black/Foggy Nickel

3000K


-  art. **01-3713** Matt Black
-  art. **01-3716** Matt Black/Silver Coffee
-  art. **01-3719** Matt Black/Foggy Nickel

Led type	COB LED 4 pc x 7W
Power	28.5W
Input	220-240V, 50/60Hz
Color temperature	2700K or 3000K
Lumen source	2700K: 2637 lm 3000K: 2898 lm
Lumen system	2700K: 1581 lm 3000K: 1738 lm
Optic	25°
CRI	90
Dimmable TRIAC	
	CE 

Nikos



Nikos





info

Light fixture for interior equipped with LEDs, aluminum and metal structure painted sand white, matt gold or sand black, transparent acrylic diffusers.

Corpuri de iluminat pentru interior echipate cu LED-uri, structură din aluminiu și metal vopsită alb mat, auriu mat sau negru mat, dispersoare din acril transparent.

Apparecchi per interni equipaggiati con LED, struttura in alluminio e metallo verniciato bianco opaco, oro opaco o nero opaco, diffusori in acrilico trasparente.

Светильники для внутреннего освещения, оснащенные светодиодами, с алюминиевым и металлическим корпусом, окрашенным в матово-белый, матово-золотистый или матово-черный цвета, и рассеивателями из прозрачного акрила.

Beltéri, SMD LED-es lámpák, matt fehér, arany vagy fekete színre festett alumínium és fém szerkezet, átlátszó akril árnyékolókkal.

Осветительни тела за интериор, оборудвани с LED-ове SMD, структура от алуминий и метал, боядисана в матово бяло, матово златисто или матово черно, дифузери от прозрачен акрил.

Svietidlo do interiéru vybavené LED diódami, hliníková a kovová konštrukcia lakovaná pieskovo biela, matná zlatá alebo pieskovo čierna, priehľadné akrylátové difúzory.



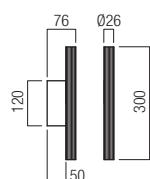
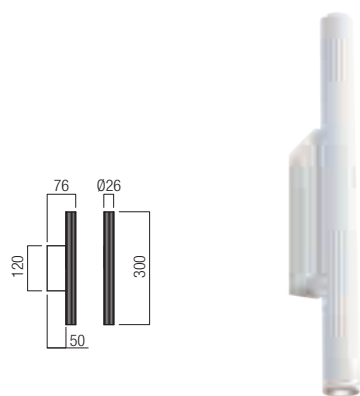
Multiple pendants can be assembled with one of the canopy options listed on pages 759-761.

Variante multiple de suspensii pot fi asamblate cu ajutorul bazelor optionale prezentate la paginile 759-761.

Sospensioni multiple possono essere installate sui rosoni presenti alle pagine 759-761.

2700K

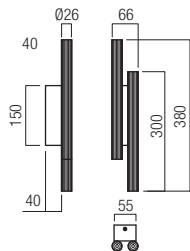
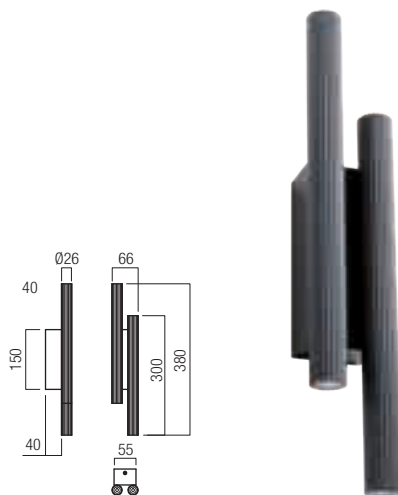
- art. **01-4177** Sand White
- art. **01-4178** Matt Gold
- art. **01-4179** Sand Black



Led type	BRIDGELUX 5050 SMD LED 2 pcs x 5W
Power	2 x 5W
Input	220-240V, 50/60Hz
Color temperature	2700K
Lumen source	712 lm
Lumen system	501 lm
Optic	25°
CRI	90
Not dimmable	

CE IP20

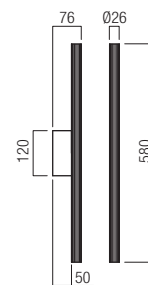

- art. **01-4180** Sand White
- art. **01-4181** Matt Gold
- art. **01-4182** Sand Black



Led type	BRIDGELUX 5050 SMD LED 4 pcs x 4W
Power	4 x 4W
Input	220-240V, 50/60Hz
Color temperature	2700K
Lumen source	1140 lm
Lumen system	706 lm
Optic	25°
CRI	90
Not dimmable	

CE IP20

- art. **01-4183** Sand White
- art. **01-4184** Matt Gold
- art. **01-4185** Sand Black



Led type	BRIDGELUX 5050 SMD LED 2 pcs x 5W
Power	2 x 5W
Input	220-240V, 50/60Hz
Color temperature	2700K
Lumen source	677 lm
Lumen system	403 lm
Optic	25°
CRI	90
Dimmable TRIAC	

CE IP20

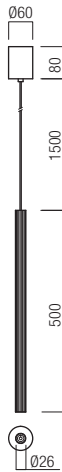
2700K

- art. **01-4186** Sand White
- art. **01-4187** Matt Gold
- art. **01-4188** Sand Black




Led type	BRIDGELUX COB LED 1 pcs x 8W
Power	1 x 8W
Input	220-240V, 50/60Hz
Color temperature	2700K
Lumen source	677 lm
Lumen system	403 lm
Optic	25°
CRI	90
Not dimmable	
CE	IP20

- art. **01-4189** Sand White
- art. **01-4190** Matt Gold
- art. **01-4191** Sand Black



Led type	BRIDGELUX COB LED 1 pcs x 8W
Power	1 x 8W
Input	220-240V, 50/60Hz
Color temperature	2700K
Lumen source	677 lm
Lumen system	403 lm
Optic	25°
CRI	90
Not dimmable	
CE	IP20

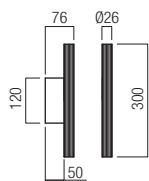
- art. **01-4192** Sand White
- art. **01-4193** Matt Gold
- art. **01-4194** Sand Black



Led type	BRIDGELUX COB LED 1 pcs x 8W
Power	1 x 8W
Input	220-240V, 50/60Hz
Color temperature	2700K
Lumen source	677 lm
Lumen system	403 lm
Optic	25°
CRI	90
Not dimmable	
CE	IP20

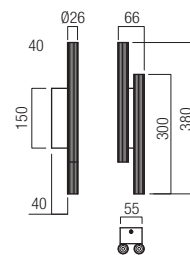
3000K

- art. **01-3847** Sand White
- art. **01-3848** Matt Gold
- art. **01-3849** Sand Black



Led type	BRIDGELUX 5050 SMD LED 2 pcs x 5W
Power	2 x 5W
Input	220-240V, 50/60Hz
Color temperature	3000K
Lumen source	720 lm
Lumen system	507 lm
Optic	25°
CRI	90
Not dimmable	
CE IP20	

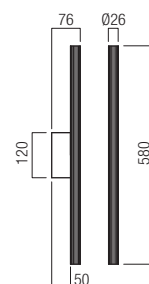
- art. **01-3850** Sand White
- art. **01-3851** Matt Gold
- art. **01-3852** Sand Black



Led type	BRIDGELUX 5050 SMD LED 4 pcs x 4W
Power	4 x 4W
Input	220-240V, 50/60Hz
Color temperature	3000K
Lumen source	1152 lm
Lumen system	714 lm
Optic	25°
CRI	90
Not dimmable	
CE IP20	



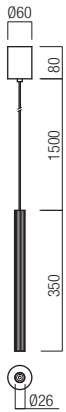
- art. **01-4057** Sand White
- art. **01-4058** Matt Gold
- art. **01-4059** Sand Black



Led type	BRIDGELUX 5050 SMD LED 2 pcs x 5W
Power	2 x 5W
Input	220-240V, 50/60Hz
Color temperature	3000K
Lumen source	720 lm
Lumen system	507 lm
Optic	25°
CRI	90
Dimmable TRIAC	
CE IP20	

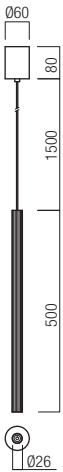
3000K

- art. **01-3853** Sand White
- art. **01-3854** Matt Gold
- art. **01-3855** Sand Black



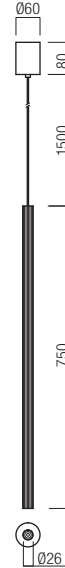
Led type	BRIDGELUX COB LED 1 pcs x 8W
Power	1 x 8W
Input	220-240V, 50/60Hz
Color temperature	3000K
Lumen source	684 lm
Lumen system	408 lm
Optic	25°
CRI	90
Not dimmable	
CE	IP20

- art. **01-3856** Sand White
- art. **01-3857** Matt Gold
- art. **01-3858** Sand Black



Led type	BRIDGELUX COB LED 1 pcs x 8W
Power	1 x 8W
Input	220-240V, 50/60Hz
Color temperature	3000K
Lumen source	684 lm
Lumen system	408 lm
Optic	25°
CRI	90
Not dimmable	
CE	IP20

- art. **01-3859** Sand White
- art. **01-3860** Matt Gold
- art. **01-3861** Sand Black



Led type	BRIDGELUX COB LED 1 pcs x 8W
Power	1 x 8W
Input	220-240V, 50/60Hz
Color temperature	3000K
Lumen source	684 lm
Lumen system	408 lm
Optic	25°
CRI	90
Not dimmable	
CE	IP20



Stick



Stick






Stück







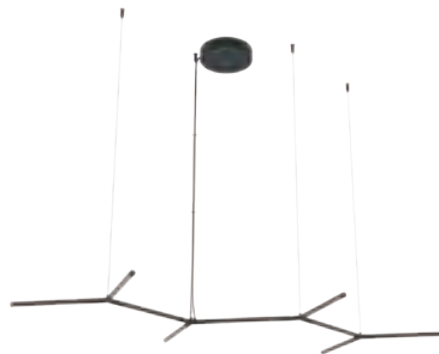
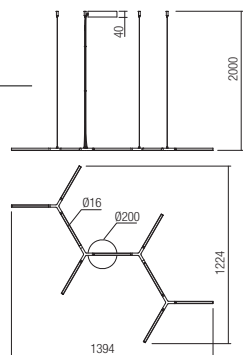


Stick

art. **01-2796** Matt Brass
 art. **01-2797** Sand Black



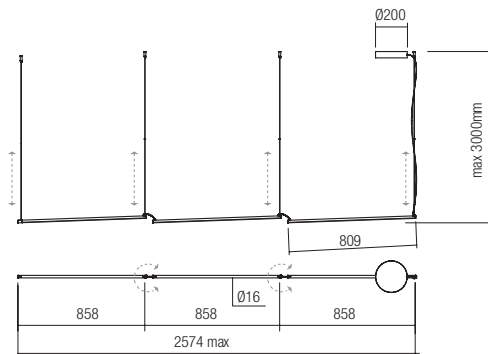
Led type SMD LED 2835 360 pcs x 0,18W
 Power 65W
 Input 220-240V, 50/60Hz
 Color temperature 3000K
 Lumen source 8785 lm
 Lumen system 4253 lm
 CRI 90
 Dimmable TRIAC



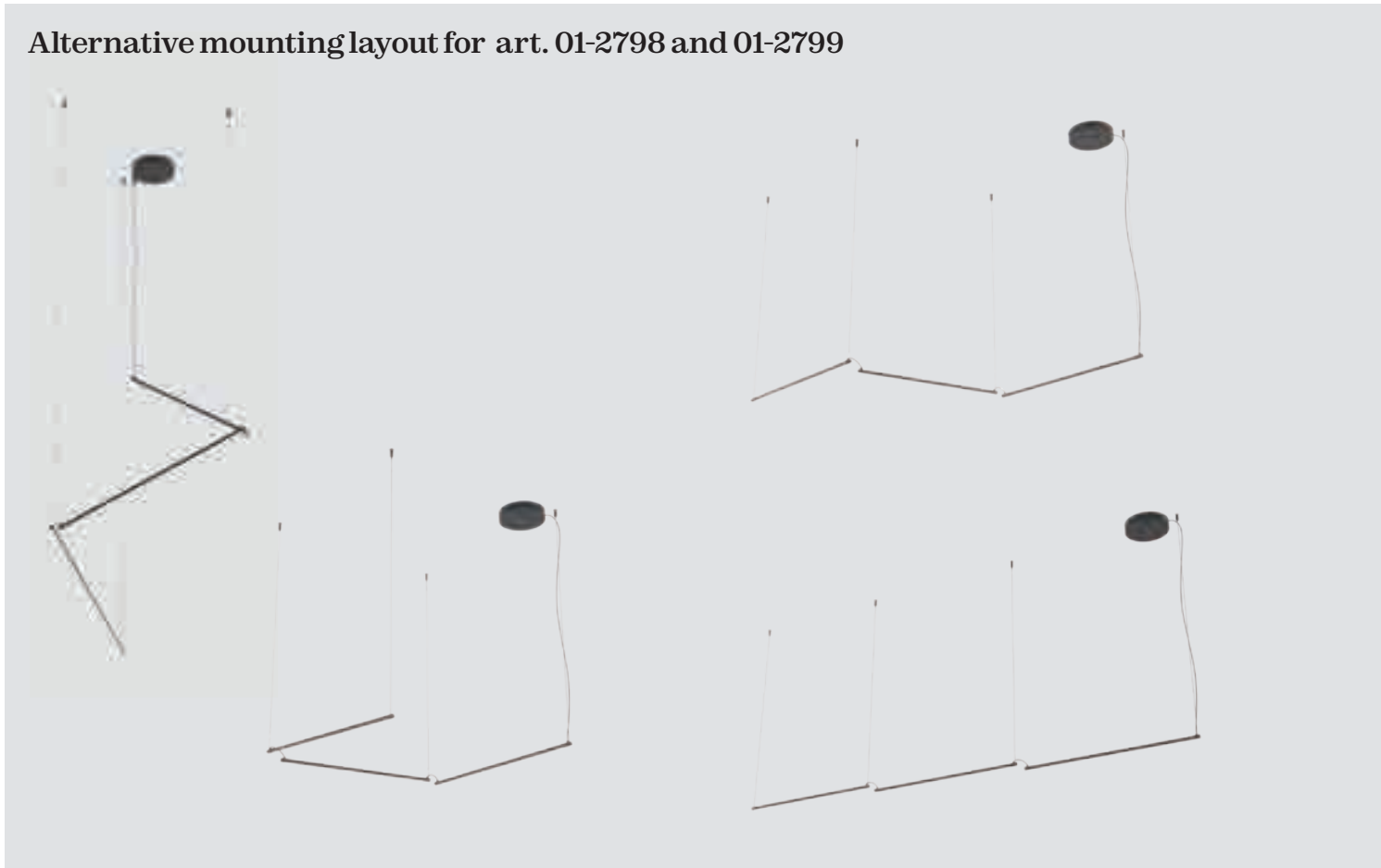
art. **01-2798** Matt Brass
 art. **01-2799** Sand Black





Led type SMD LED 2835 288 pcs x 0,12W
 Power 36W
 Input 220-240V, 50/60Hz
 Color temperature 3000K
 Lumen source 5228 lm
 Lumen system 2641 lm
 CRI 90
 Dimmable TRIAC

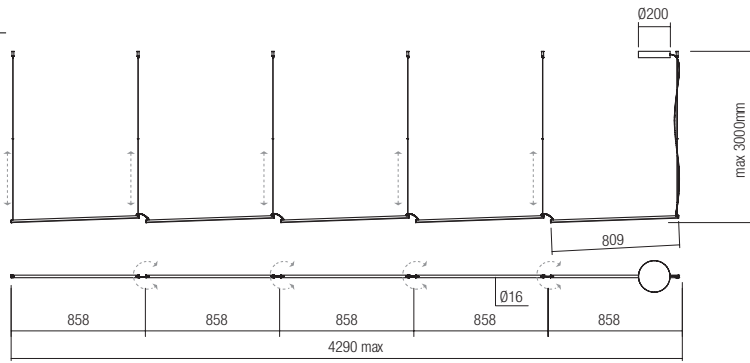


Alternative mounting layout for art. 01-2798 and 01-2799

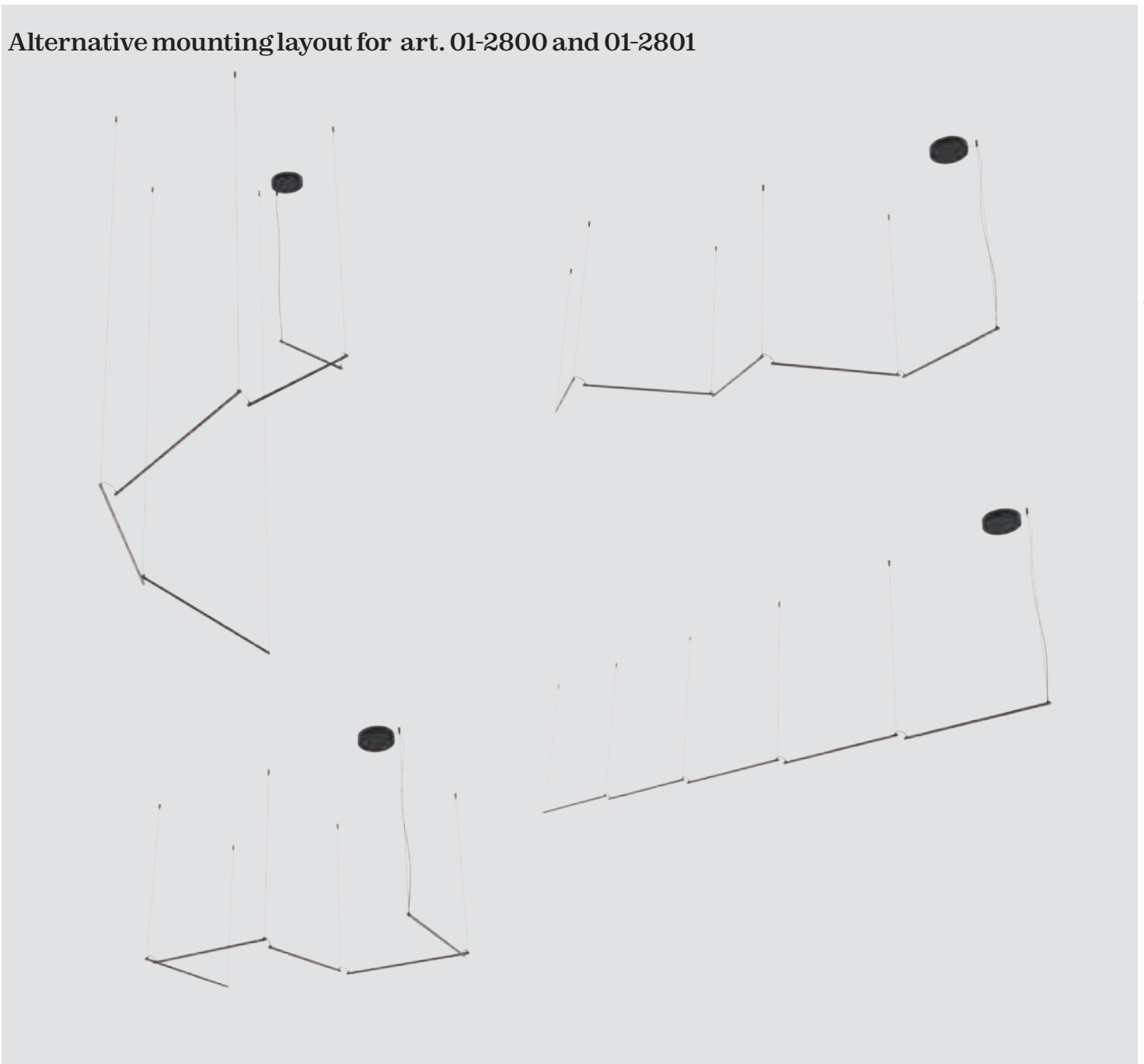




Led type SMD LED 2835 480 pcs x 0,10W
 Power 48W
 Input 220-240V, 50/60Hz
 Color temperature 3000K
 Lumen source 7255 lm
 Lumen system 3252 lm
 CRI 90
 Dimmable TRIAC 
CE IP20



Alternative mounting layout for art. 01-2800 and 01-2801



Stick

info__

Light fixtures for interior, equipped with SMD LEDs, structure of aluminum and metal electroplated in matt brass or sand black, diffusers of white silicon.

Corpuri de iluminat pentru interior, echipate cu LED-uri SMD, structură din aluminiu și metal finisată alamă mată sau negru mat, dispersoare din silicon alb.

Apparecchi per interni, equipaggiati con SMD LED, struttura in alluminio e metallo finitura ottone opaco o nero opaco, diffusori in silicone bianco.

Светильники для интерьера, оснащенные светодиодами SMD, структура из алюминия и металла с электростатической покраской в матовый латунный или матовый черный цвет, рассеиватели из белого силикона.

Beltéri lámpa testek, SMD LED-el szerelve, matt réz, matt fekete alumínium és fém szerkezet, fehér szilikon diszperzór.

Серия осветительных тел для интерьера, оборудована с SMD светодиодами, структура от алюминия и металла, блядисана в матово бяло, матово черно, дифузер от бял силикон.

Interiérové svietidlá vybavené SMD LED, konštrukcia z hliníka a kovu galvanicky pokovovaná v matnej mosadzi alebo pieskovej čiernej farby, biele silikónované difúzory.



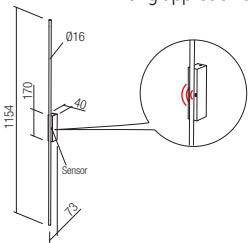
Infrared induction switch (only for art. 01-2790 and 01-2791)
1. Short approach ON/OFF
2. Long approach adjust brightness



Stick

art. **01-2790** Matt Brass
art. **01-2791** Sand Black

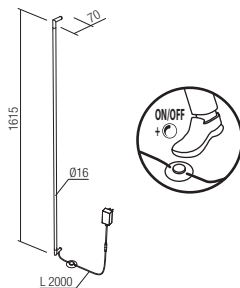
Infrared induction switch
1. Short approach ON/OFF
2. Long approach adjust brightness



Led type	SMD LED 2835 120 pcs x 0,20W
Power	24W
Input	220-240V, 50/60Hz
Color temperature	3000K
Lumen source	2643 lm
Lumen system	1172 lm
CRI	90
Dimmable	Gesture sensing

CE IP20

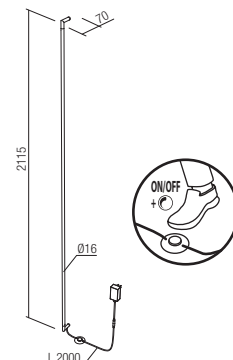
art. **01-2792** Matt Brass
art. **01-2793** Sand Black



Led type	SMD LED 2835 180 pcs x 0,20W
Power	36W
Input	220-240V, 50/60Hz
Color temperature	3000K
Lumen source	3925 lm
Lumen system	1754 lm
CRI	90
Dimmable (3 step)	

CE IP20

art. **01-2794** Matt Brass
art. **01-2795** Sand Black



Led type	SMD LED 2835 240 pcs x 0,20W
Power	48W
Input	220-240V, 50/60Hz
Color temperature	3000K
Lumen source	5266 lm
Lumen system	2357 lm
CRI	90
Dimmable (3 step)	

CE IP20

Giotto



Giotto



info__

Suspensions for interior equipped with SMD LEDs, structure in aluminum and metal electrostatically painted in matt white or matt black, diffuser of opal white silicone.

Serie de suspensii pentru interior echipate cu LED-uri SMD, structură din aluminiu și metal vopsit în câmp electrostatic alb mat sau negru mat, dispersor din silicon alb opal.

Sospensioni per interni, equipaggiate con SMD LED, struttura in alluminio e metallo verniciata a polveri bianco opaco o nero opaco, diffusore in silicone opalino bianco.

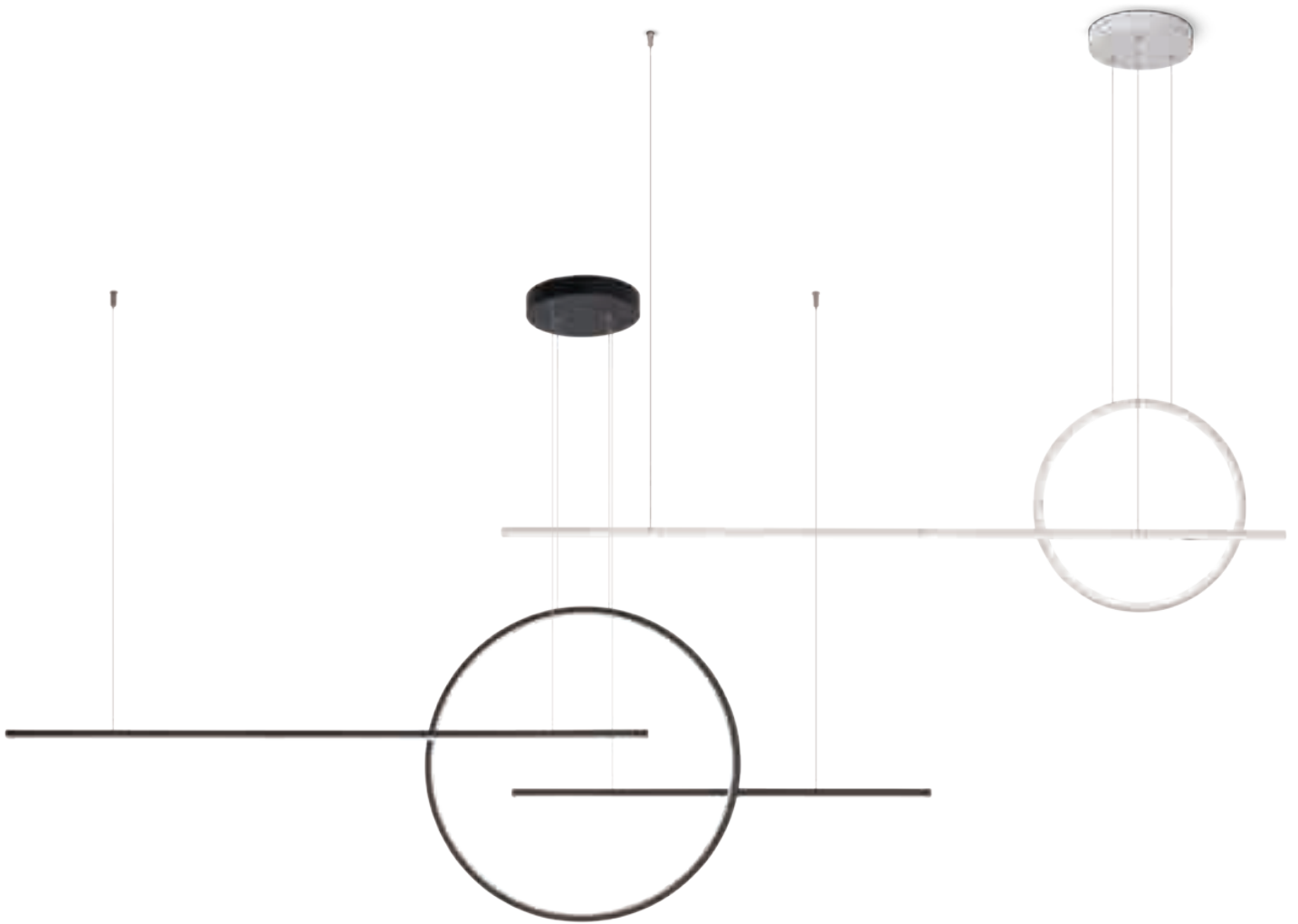
Серия люстр для интерьера, оснащенных светодиодами SMD, структура из алюминия и металла окрашенного в электростатическом поле в белый матовый или черный матовый цвет, рассеиватель из белого опалового силикона.

Beltéri függesztékek, SMD LED-el szerelve, elektrosztatikus mezőben matt fehérre vagy matt feketére festett alumínium és fém szerkezet, szilikon fehér opál diszperzór.

Интериорен осветител от SMD LED, корпус от алуминий и стомана в бял или черен мат, дифузер от бял силикон.

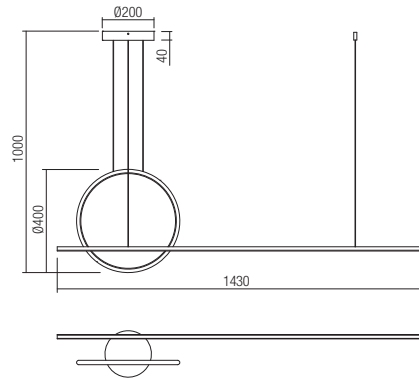
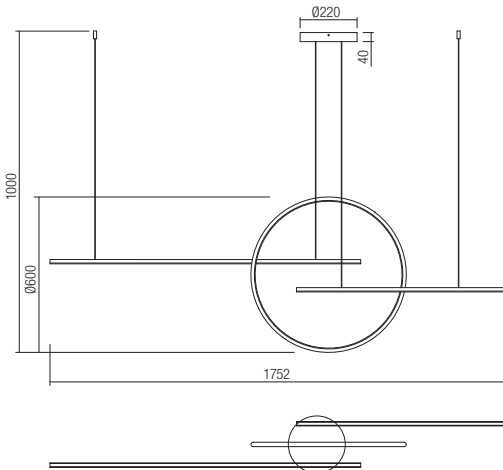
Závesné interiérové svietidlo, vybavené LED diódami SMD, konštrukcia z hliníka a kovu elektrostaticky lakovaná v matnej bielej alebo matnej čiernej farbe, difuzor z opálového bieleho silikónu.





- art. **01-1736** Matt White 3000K
- art. **01-1737** Matt Black 3000K
- art. **01-1849** Matt White 4000K
- art. **01-1850** Matt Black 4000K

- art. **01-1734** Matt White 3000K
- art. **01-1735** Matt Black 3000K
- art. **01-1847** Matt White 4000K
- art. **01-1848** Matt Black 4000K



Led type	SMD LED 2835 468 pcs x 0,15W	
Power	56W	
Input	220V-240V, 50/60Hz	
Color temperature	3000K	4000K
Lumen source	6600 lm	6780 lm
Lumen system	5016 lm	5286 lm
CRI	80	
Dimmable (3 step)	☉	
CE IP20		

Led type	SMD LED 2835 323 pcs x 0,15W	
Power	46W	
Input	220V-240V, 50/60Hz	
Color temperature	3000K	4000K
Lumen source	5390 lm	5537 lm
Lumen system	3724 lm	3928 lm
CRI	80	
Dimmable (3 step)	☉	
CE IP20		



Acrobat

Acrobat







Acrobat

info

Series of lamps for interior equipped with SMD LEDs, structure of aluminum and metal painted in matt black, diffuser of opal acrylic.

Serie de corpuri de iluminat echipate cu led-uri SMD, structură din aluminiu și metal vopsită negru mat, dispersor din acril opal.

Serie di apparecchi per interni, equipaggiati con LED SMD, struttura in alluminio e metallo verniciati in nero opaco, diffusore in acrilico opalino.

Серия светильников для интерьера оснащенных светодиодами SMD, структура из алюминия и металла окрашенного в черный матовый цвет, рассеиватель из опалового акрила.

Beltéri lámpa testek, SMD LED-el szerelve, matt feketé alumínium és fém szerkezet, akril opál diszperzór.

Серия интерьерни тела с SMD LED платка, метални части от алуминий и стомано в черен мат, акрилен дифузер в цвят опал.


Séria interiérových svietidiel, vybavených LED diódami SMD, hliníková konštrukcia a kov lakovaný v matnej čiernej farbe, opálový akrylový difúzor.



art. 01-2285



Led type	SMD LED 2835 280 pcs x 0,12W
Power	31W
Input	220V-240V, 50/60Hz
Color temperature	3000K
Lumen source	3841 lm
Lumen system	1710 lm
CRI	90
Dimmable TRIAC	☉
CE IP20	

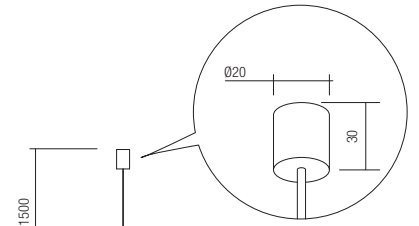
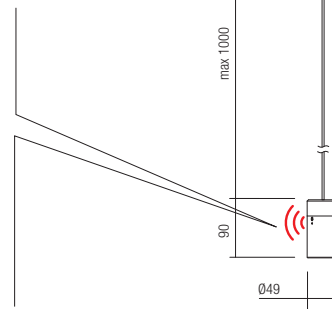
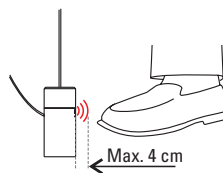




art. **01-2284**

Led type	SMD LED 2835 264 pcs x 0,13W
Power	30W
Input	100V-240V, 50/60Hz
Color temperature	3000K
Lumen source	2890 lm
Lumen system	1680 lm
CRI	90
Dimmable	☉
CE IP20	

Infrared induction switch
 1. Short approach ON/OFF
 2. Long approach adjust brightness



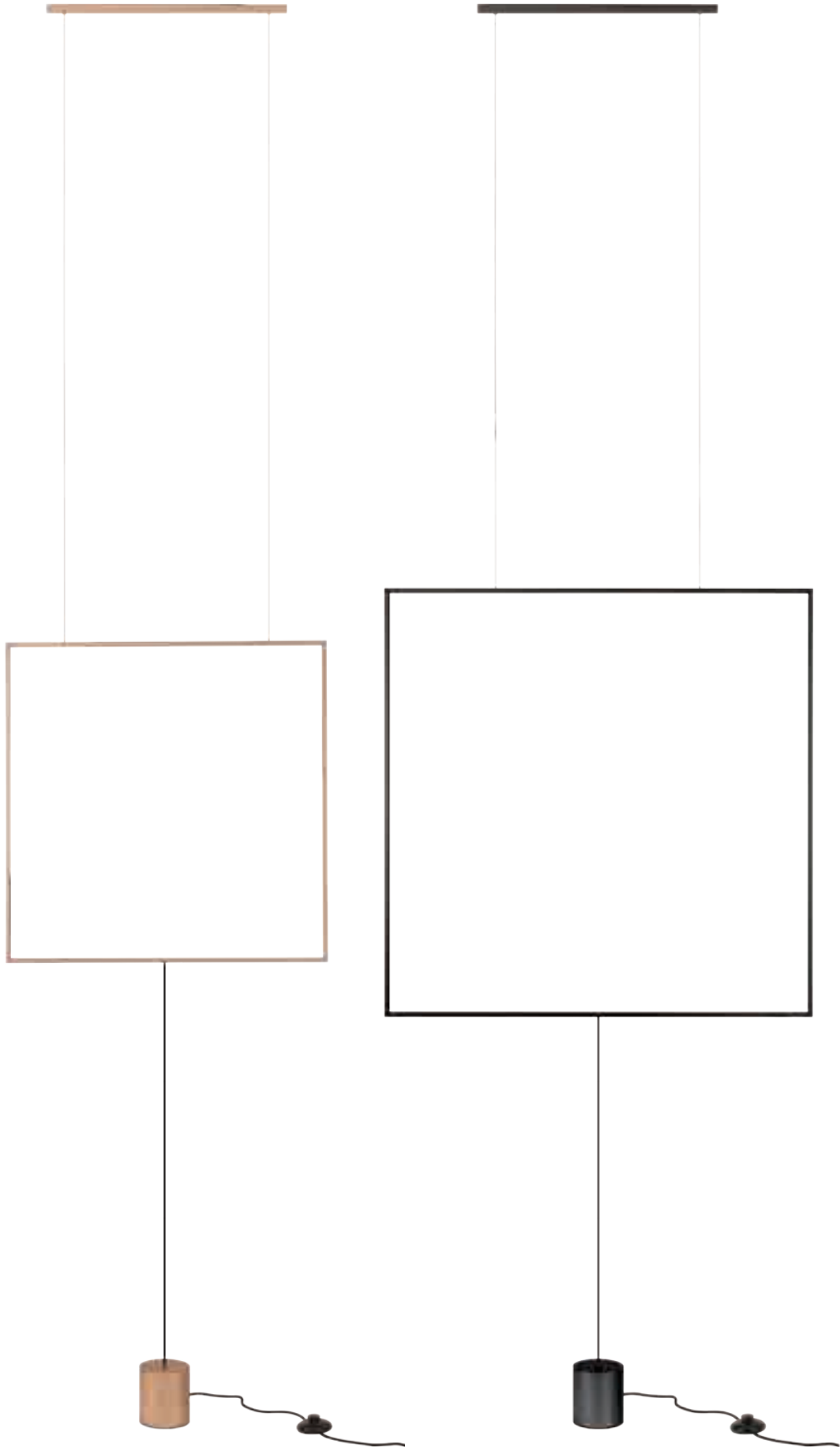
Acrobat

Slick



Slick







Slick



info__

Suspensions/floor lamps for interior equipped with SMD LEDs, structure of aluminum and metal painted in matt gold or matt black, diffuser of opal silicone.

Suspensii/lampadare pentru interior echipate cu led-uri SMD, structură din aluminiu și metal vopsită auriu mat sau negru mat, dispersor din silicon opal.


Sospensioni/piantane per interni equipaggiate con LED SMD, struttura in alluminio e metallo verniciata oro opaco o nero opaco, diffusore in silicone opalino.


Люстры/торшеры для интерьера, оснащенные светодиодами SMD, структура из алюминия и металла, окрашенная в матовое золото или черный матовый цвет, рассеиватель из опалового силикона.

Beltéri függeszték/állólámpák, SMD LED-el szerelve, matt arany vagy matt fekete fém szerkezet, szilikon opál diszperzór.

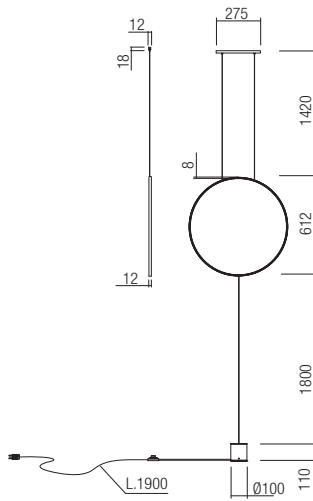
Очаквания за интериор/подови лампи за интериор, разполагат със SMD светодиоди, алуминиева и метална структура, боядисана в матово злато или матово черно, дифузер от опал силикон.

Závesné/stojanové lampy do interiéru vybavené SMD LED, štruktúra hliníka a kovu lakovaná v matnej zlatej alebo matnej čiernej, difúzor z opálového silikónu.





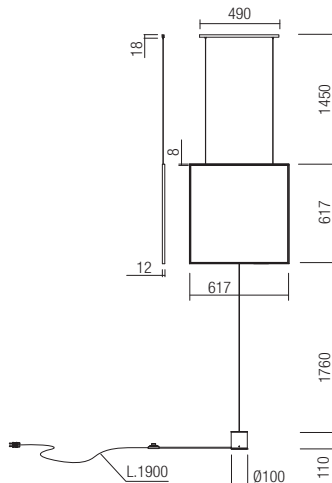
art. **01-2196** Matt Gold
art. **01-2197** Matt Black



Led type	SMD LED 2835 228 pcs x 0,08W
Power	19W
Input	220-240V, 50/60Hz
Color temperature	3000K
Lumen source	2070 lm
Lumen system	1242 lm
CRI	80
Not dimmable	

CE IP20

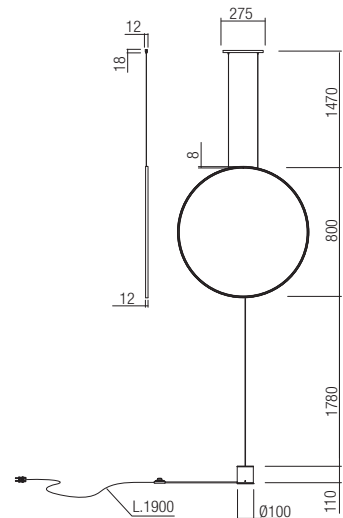
art. **01-2133** Matt Gold
art. **01-2134** Matt Black



Led type	SMD LED 2835 168 pcs x 0,16W
Power	28W
Input	220-240V, 50/60Hz
Color temperature	3000K
Lumen source	2898 lm
Lumen system	1735 lm
CRI	80
Not dimmable	

CE IP20

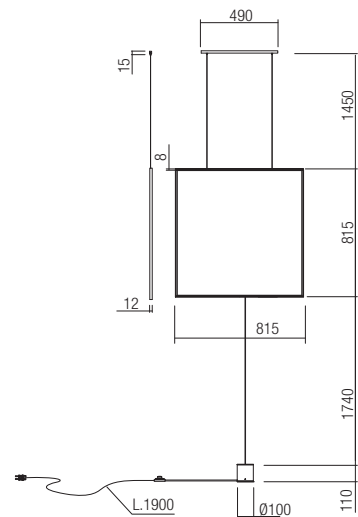
art. **01-2198** Matt Gold
art. **01-2199** Matt Black



Led type	SMD LED 2835 300 pcs x 0,09W
Power	28W
Input	220-240V, 50/60Hz
Color temperature	3000K
Lumen source	2898 lm
Lumen system	1735 lm
CRI	80
Not dimmable	

CE IP20

art. **01-2135** Matt Gold
art. **01-2136** Matt Black



Led type	SMD LED 2835 384 pcs x 0,09W
Power	37W
Input	220-240V, 50/60Hz
Color temperature	3000K
Lumen source	3726 lm
Lumen system	2235 lm
CRI	80
Not dimmable	

CE IP20



Tangent



Tangent

info__

Wall lamps for interior equipped with SMD LEDs, structure of aluminum and metal painted in sand white or sand black, diffuser of opal silicone.

Aplice pentru interior echipate cu led-uri SMD, structură din aluminiu și metal vopsită alb mat sau negru mat, dispersor din silicon opal.

Applique per interni equipaggiate con LED SMD, struttura in alluminio e metallo verniciata bianco opaco o nero opaco, diffusore in silicone opalino.

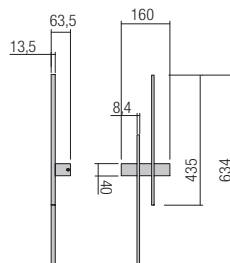
Бра для внутреннего освещения, оснащенные светодиодами SMD, структура из алюминия и металла, окрашенного в белый матовый или матовый черный цвет, рассеиватель из опалового силикона.

Beltéri fali lámpák, SMD LED-el szerelve, matt fehér vagy matt fekete alumínium és fém szerkezet, opál szilikon diszperzór.

Стенни осветления за интериор, разполагат със SMD светодиоди, алуминиева и метална структура, боядисана в матово бяло или матово черно, дифузер от опал силикон.

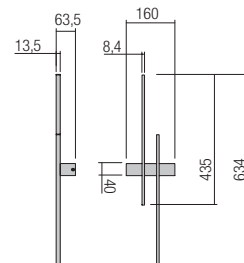
Nástenné interiérové svietidlá vybavené LED diódami SMD, konštrukcia z hliníka a kovu lakovaná pieskovou bielou alebo pieskovou čiernou, difúzor z opálového silikónu.

art. **01-2744** Sand White
art. **01-2745** Sand Black



Led type	SMD LED 2835 96 pcs x 0,1W
Power	12W
Input	220-240V, 50/60Hz
Color temperature	3000K
Lumen source	1534 lm
Lumen system	758 lm
CRI	90
Not dimmable	☒
CE IP20	

art. **01-2746** Sand White
art. **01-2747** Sand Black

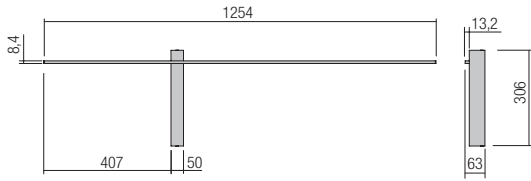


Led type	SMD LED 2835 96 pcs x 0,1W
Power	12W
Input	220-240V, 50/60Hz
Color temperature	3000K
Lumen source	1534 lm
Lumen system	758 lm
CRI	90
Not dimmable	☒
CE IP20	





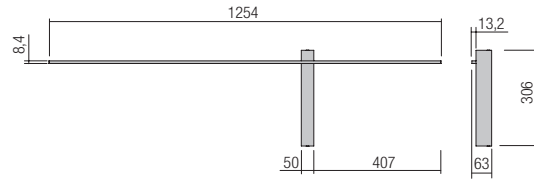
art. **01-2200** Sand White
 art. **01-2201** Sand Black



Led type	SMD LED 2835 144 pcs x 0,1W
Power	14W
Input	220-240V, 50/60Hz
Color temperature	3000K
Lumen source	1449 lm
Lumen system	869 lm
CRI	90
Not dimmable	⊗

CE IP20

art. **01-2479** Sand White
 art. **01-2480** Sand Black



Led type	SMD LED 2835 144 pcs x 0,1W
Power	14W
Input	220-240V, 50/60Hz
Color temperature	3000K
Lumen source	1449 lm
Lumen system	869 lm
CRI	90
Not dimmable	⊗

CE IP20



Tangent



Freedom 360

Freedom 360

info

Linear lighting system, composed of flexible LED stripe with waterproof tubular silicone coating (IP65) and white textile cover, 360° dispersion, equipped with SMD LEDs, length 5 or 10 meters, sectionable every 100mm. Accessories for assembly in aluminum painted sand white or sand black. Due to the textile material, it is not recommended in wet or outdoor environments.

Driver is not included.

Sistem de iluminat liniar, compus din bandă flexibilă cu protecție etanșă tubulară din silicon (IP65) și acoperire din material textil alb, dispersie 360°, echipată cu LED-uri SMD, lungime 5 metri sau 10 metri, secționabilă la fiecare 100mm. Accesoriile pentru montaj din aluminiu vopsite alb mat sau negru mat. Datorită materialului textil nu este recomandată în medii umede sau exterior. Driver-ul nu este inclus.

Sistema di illuminazione lineare, composto da striscia flessibile a LED SMD con rivestimento tubolare silicónico impermeabile (IP65) e copertura tessile bianca, dispersione a 360°, lunghezza 5 o 10 metri, sezionabile ogni 100mm. Accessori per il montaggio in alluminio verniciato bianco opaco o nero opaco. A causa del materiale tessile, non è raccomandato in ambienti umidi o esterni. Driver non incluso.

Линейная система освещения, состоящая из гибкой светодиодной ленты с водонепроницаемым трубчатый силиконовым покрытием (IP65) и белым текстильным покрытием, с рассеиванием света на 360°, оснащена SMD светодиодами, длиной 5 или 10 метров, с возможностью разделения каждые 100 мм.

Аксессуары для сборки из алюминия, окрашенного в песочно-белый или песочно-черный цвет.

Из-за текстильного материала не рекомендуется использовать в условиях повышенной влажности или на открытом воздухе.

Драйвер не включен в комплект.

Lineáris világítási rendszer, rugalmas LED csíkkal, vízálló csöves szilikon bevonattal (IP65) és fehér textil borítással, 360°-os szórással, SMD LED-ekkel felszerelve, 5 vagy 10 méter hosszúságban, 100 mm-enként szekcionálható. Kiegészítők összereléshez alumíniumból, homokfehérre vagy homokfeketére festve.

A textil anyag miatt nem ajánlott nedves vagy kültéri környezetben használni. Meghajtó nem tartozék.

Линейна осветителна система, състояща се от гъвкава LED лента с водоустойчиво тръбно силиконово покритие (IP65) и бял текстилен капак, 360° разпръскване, оборудвана със SMD светодиоди, дължина били 10 метра, секционираема на всеки 100 мм.

Акcesoари за монтаж в алуминий, боядисан в пясъчно бяло или пясъчно черно.

Поради текстилния материал, не се препоръчва за използване във влажни или външни среди.

Драйверът не е включен.

Lineárny osvetľovací systém, pozostávajúci z flexibilného LED pásu s vodotesným rúrkovým silikónovým povlakom (IP65) a bielym textilným krytom, s rozptylom 360°, vybavený SMD LED diódami, s dĺžkou 5 alebo 10 metrov, sekciavateľný každých 100 mm.

Príslušenstvo pre montáž v hliníku lakovanom na pieskovobielo alebo pieskovočierno.

Kvôli textilnému materiálu sa neodporúča používať vo vlhkých alebo vonkajších prostrediach.

Ovládač nie je zahrnutý.

5m length 2700K

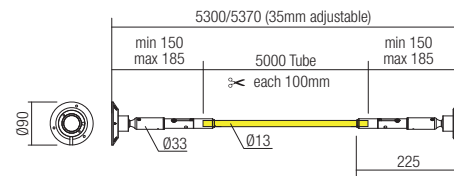
art. **01-4166** Sand White
art. **01-4167** Sand Black

5m length 3000K

art. **01-4168** Sand White
art. **01-4169** Sand Black

5m length 4000K

art. **01-4285** Sand White
art. **01-4286** Sand Black



Led type	SMD LED 2835, 1400 pcs x 0,3W		
Power	45W		
Input	48V DC		
Color temperature	2700K or 3000K or 4000K		
Lumen source	2700K: 4350 lm	3000K: 4560 lm	4000K: 4710 lm
Lumen system	2700K: 1432 lm	3000K: 1650 lm	4000K: 1673 lm
Optic	360°		
CRI	90		
Dimmable	☉		
CE			

10m length 2700K

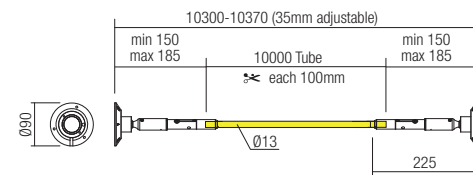
art. **01-4170** Sand White
art. **01-4171** Sand Black

10m length 3000K


art. **01-4172** Sand White
art. **01-4173** Sand Black

10m length 4000K

art. **01-4287** Sand White
art. **01-4288** Sand Black



Led type	SMD LED 2835, 2800 pcs x 0,3W		
Power	90W		
Input	48V DC		
Color temperature	2700K or 3000K or 4000K		
Lumen source	2700K: 8700 lm	3000K: 9120 lm	4000K: 9420 lm
Lumen system	2700K: 2864 lm	3000K: 3300 lm	4000K: 3346 lm
Optic	360°		
CRI	90		
Dimmable	☉		
CE			





Power supply and dimmer Kit

art. **DD01SW** Sand White
 art. **DD01SBK** Sand Black



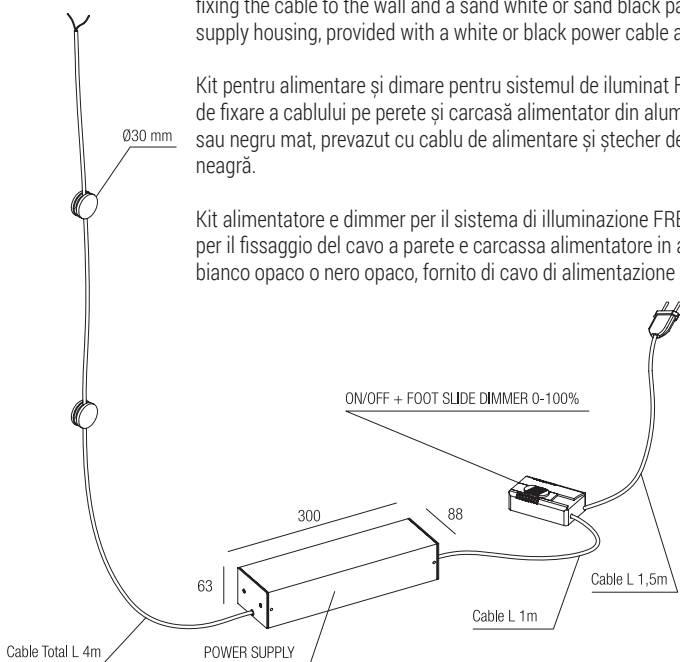

Input voltage 220-240V 50/60Hz
 Output Power 200W
 Output Voltage 48V DC
 Output current 4,16A
 Dimming range 0%-100%
 Protections Short circuit/ overload/ over temperature

CE IP40

Power supply and dimmer kit for the FREEDOM 360 lighting system, accessories for fixing the cable to the wall and a sand white or sand black painted aluminum power supply housing, provided with a white or black power cable and plug.

Kit pentru alimentare și dimare pentru sistemul de iluminat FREEDOM 360, accesorii de fixare a cablului pe perete și carcasă alimentator din aluminiu vopsite alb mat sau negru mat, prevăzută cu cablu de alimentare și ștecher de culoare albă sau neagră.

Kit alimentatore e dimmer per il sistema di illuminazione FREEDOM 360, accessori per il fissaggio del cavo a parete e carcassa alimentatore in alluminio verniciati bianco opaco o nero opaco, fornito di cavo di alimentazione e spina bianchi o neri.



Freedom

Freedom—

info

KIT to create a linear lighting system with indirect light, composed of a brown stainless steel band with a length of 12 meters and accessories for mounting in aluminum and black matt. LED stripe and driver are not included.

KIT pentru realizarea unui sistem de iluminat liniar cu lumină indirectă, compus din bandă din inox brunat lungime 12 metri și accesorii pentru montaj din aluminiu vopsite negru mat. Banda LED și driver-ul nu sunt incluse.

KIT per realizzare un sistema di illuminazione lineare con illuminazione indiretta, composto da una banda di acciaio inossidabile brunito nero lungo 12 metri e accessori per il montaggio in alluminio della parte inferiore nera. Striscia a LED e driver non sono inclusi.

Комплект для создания системы косвенного освещения, состоящий из ленты гофрированной нержавеющей стали длиной 12 м и крепежной фурнитуры из алюминия, окрашенной в матово-черный цвет. Светодиодная лента и блок питания в комплект не входят.

12 méter hosszú, sötét színű inox szalagból álló, közvetlen világítási rendszer kialakításhoz szükséges készlet, matt feketére festett alumínium szerelési kellékek.


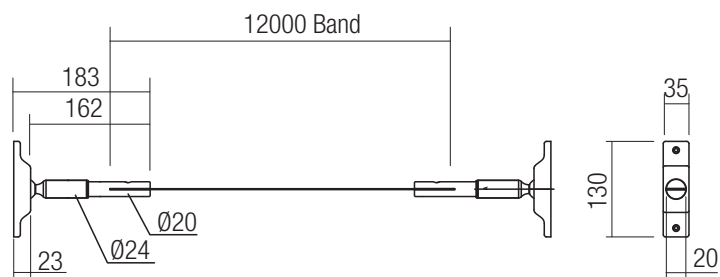
A LED szalagot és a driver-t a csomag nem tartalmazza.

КОМПЛЕКТ за изработване на линейна осветителна система с непряка светлина, съставен от 12-метров лента от кафява неръждаема стомана и алуминиеви аксесоари за монтаж боядисани в матово черно. LED лентата и драйверът не са включени.


KIT na vytvorenie lineárneho osvetľovacieho systému s nepriamym svetlom, zložený z hnedého nerezového pásu s dĺžkou 12 metrov a príslušenstva na montáž v hliníkovej a čiernej matnej farbe.


LED pásik a ovládač nie sú súčasťou balenia.

art. **01-4174** Sand Black



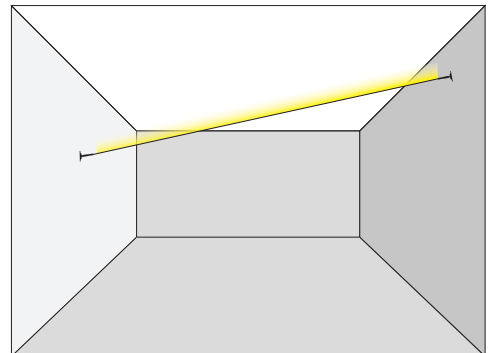
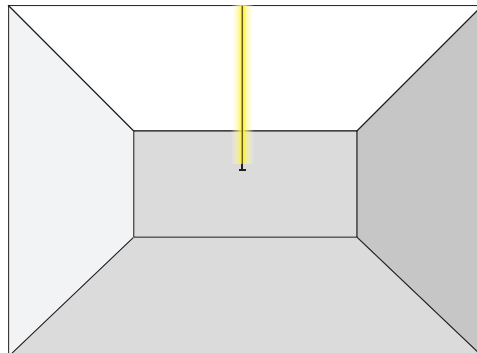
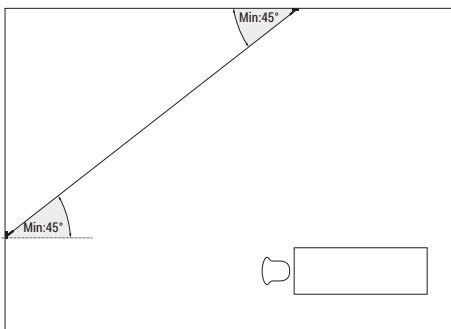
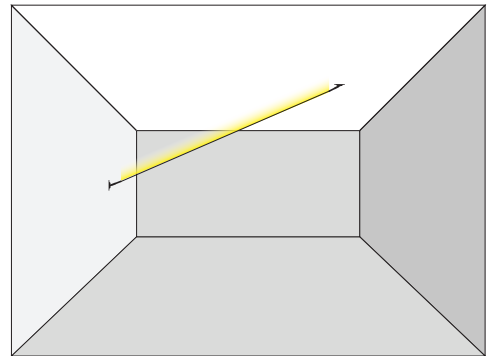
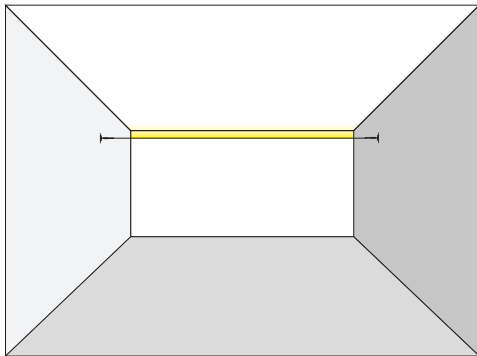
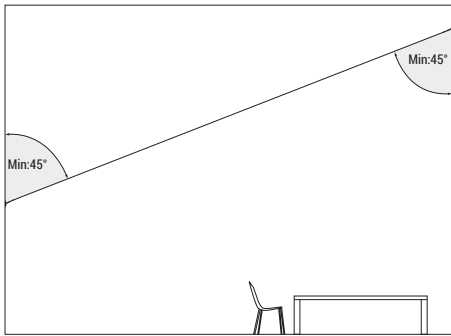
LED stripe and driver are not included.





Freedom

Installations options



Recommended minimum height installation is above 2m



Orion



Orion









info

Light fixtures for interior equipped with SMD LEDs, with possibility of dimming and controlling the color temperature from warm white to neutral white.

Structure of aluminum and metal painted in sand white, silver coffee, foggy nickel or sand black, diffusers in white opal silicon.

Round and square canopies for power supply connection and direct installation of individual or grouped suspensions, painted in the same color palette.

Corpuri de iluminat pentru interior echipate cu LED-uri SMD, cu posibilitate de dimare și controlare a temperaturii de culoare de la alb cald la alb neutru.

Structură din aluminiu și metal vopsită alb mat, silver coffee, foggy nickel sau negru mat, dispersoare din silicon opal.

Baze rotunde și pătrate pentru alimentarea și instalarea directă a suspensiilor individual sau în grupuri, vopsite în același paletar de culori.

Apparecchi per interni equipaggiati con SMD LED, con la possibilità di dimmerazione e controllo della temperatura colore da bianco caldo a bianco neutro.

Struttura in alluminio e metallo verniciata bianco opaco, silver coffee, foggy nickel o nero opaco, diffusori in silicone opalino bianco.

Basi rotonde o quadrate per alimentazione e installazione diretta di sospensioni singole o in gruppo, verniciate nelle stesse varianti di colore.

Светильники для внутреннего освещения, оснащенные светодиодами SMD, с возможностью диммирования и регулировки цветовой температуры от теплого до холодного белого.

Корпус из алюминия и металла, окрашенный в матово-белый, серебристо-кофейный, туманно-никелевый или матово-черный цвета, рассеиватели из опалового силикона.

Круглые и квадратные основания для прямого питания и установки подвесных светильников по отдельности или группами, окрашенных в одну цветовую палитру.

Beltéri, SMD LED-es lámpák, fénytompítási lehetőséggel és fény színhőmérséklet beállítással meleg fehérről semleges fehérre. Matt fehér, silver coffee, foggy nickel vagy fekete színre festett alumínium és fém szerkezet, opál szilikon árnyékolókkal. Kerek és kocka alapok a függesztékek egyéni vagy csoportos, közvetlen szereléséhez, ugyanabba színskálába festve.

Осветителни тела за интериор, оборудвани с LED-ове SMD, възможност за димиране и контрол на цветната температура от топло бяло до неутрално бяло.

Структура от алуминий и метал боядисана в матово бяло, сребристо кафе, мъглив никел или матово черно, дифузери от опалов силикон.





Кръгли и квадратни основи за директно захранване и монтаж на окачени осветители индивидуално или групово, боядисани в същата цветова палитра.

Svietidlá do interiéru vybavené SMD LED diódami s možnosťou stmievania a ovládania farebnej teploty od teplej bielej po neutrálnu bielu.

Konštrukcia hliníka a kovu lakovaná v pieskovej bielej, striebornej káve, niklu alebo pieskovo čiernej farbe, difúzory v bielom opále. Okrúhle a štvorcové základne pre pripojenie napájania a priamu inštaláciu jednotlivých alebo skupinových závesov, lakované v rovnakej farebnej palete.

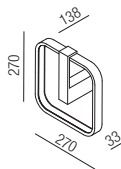
Square models




TRIAC

	art. 01-3886	Sand White
	art. 01-3887	Silver Coffee
	art. 01-3888	Foggy Nickel
	art. 01-3889	Sand Black

DALI

art. 01-3886 DALI	Sand White
art. 01-3887 DALI	Silver Coffee
art. 01-3888 DALI	Foggy Nickel
art. 01-3889 DALI	Sand Black



Led type	2835 SMD LED 432pcs x 0.06W		
Power	28W		
Input	220-240V, 50/60Hz		
Color temperature	CCT 2700K/3000K/4000K		
Lumen source	2700K: 2180 lm	3000K: 2333 lm	4000K: 2322 lm
Lumen system	2700K: 1393 lm	3000K: 1541 lm	4000K: 1484 lm
CRI	90		
Dimmable TRIAC/DALI			
 			


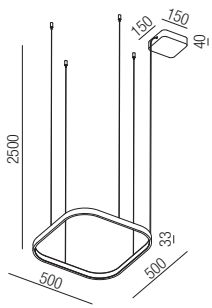


TRIAC

- art. **01-3890** Sand White
- art. **01-3891** Silver Coffee
- art. **01-3892** Foggy Nickel
- art. **01-3893** Sand Black

DALI

- art. **01-3890 DALI** Sand White
- art. **01-3891 DALI** Silver Coffee
- art. **01-3892 DALI** Foggy Nickel
- art. **01-3893 DALI** Sand Black



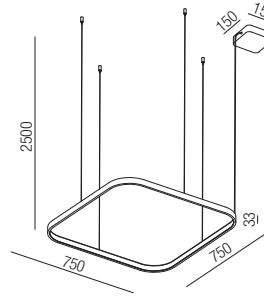
Led type	2835 SMD LED 720pcs x 0.06W
Power	40W
Input	220-240V, 50/60Hz
Color temperature	CCT 2700K/3000K/4000K
Lumen source	2700K: 3829 lm 3000K: 3925 lm 4000K: 3873 lm
Lumen system	2700K: 2421 lm 3000K: 2609 lm 4000K: 2507 lm
CRI	90
Dimmable TRIAC/DALI	<input checked="" type="checkbox"/>
CE	

TRIAC

- art. **01-3894** Sand White
- art. **01-3895** Silver Coffee
- art. **01-3896** Foggy Nickel
- art. **01-3897** Sand Black

DALI

- art. **01-3894 DALI** Sand White
- art. **01-3895 DALI** Silver Coffee
- art. **01-3896 DALI** Foggy Nickel
- art. **01-3897 DALI** Sand Black



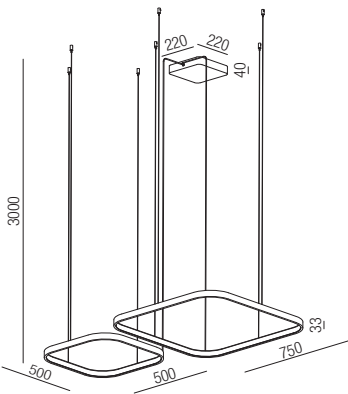
Led type	2835 SMD LED 1188pcs x 0.05W
Power	58W
Input	220-240V, 50/60Hz
Color temperature	CCT 2700K/3000K/4000K
Lumen source	2700K: 5425 lm 3000K: 5872 lm 4000K: 5710 lm
Lumen system	2700K: 3491 lm 3000K: 3784 lm 4000K: 3685 lm
CRI	90
Dimmable TRIAC/DALI	<input checked="" type="checkbox"/>
CE	

TRIAC

- art. **01-3898** Sand White
- art. **01-3899** Silver Coffee
- art. **01-3900** Foggy Nickel
- art. **01-3901** Sand Black

DALI

- art. **01-3898 DALI** Sand White
- art. **01-3899 DALI** Silver Coffee
- art. **01-3900 DALI** Foggy Nickel
- art. **01-3901 DALI** Sand Black



Led type	2835 SMD LED 1908pcs x 0.05W
Power	96W
Input	220-240V, 50/60Hz
Color temperature	CCT 2700K/3000K/4000K
Lumen source	2700K: 8736 lm 3000K: 9169 lm 4000K: 9704 lm
Lumen system	2700K: 5686 lm 3000K: 6008 lm 4000K: 5932 lm
CRI	90
Dimmable TRIAC/DALI	<input checked="" type="checkbox"/>
CE	

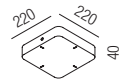
Square canopy models



- art. **CSSQ150WH** Sand White
- art. **CSSQ150SC** Silver Coffee
- art. **CSSQ150FN** Foggy Nickel
- art. **CSSQ150BK** Sand Black



- art. **CSSQ180WH** Sand White
- art. **CSSQ180SC** Silver Coffee
- art. **CSSQ180FN** Foggy Nickel
- art. **CSSQ180BK** Sand Black



- art. **CSSQ220WH** Sand White
- art. **CSSQ220SC** Silver Coffee
- art. **CSSQ220FN** Foggy Nickel
- art. **CSSQ220BK** Sand Black

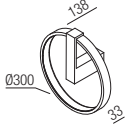
Round models

TRIAC

- art. **01-3862** Sand White
- art. **01-3863** Silver Coffee
- art. **01-3864** Foggy Nickel
- art. **01-3865** Sand Black

DALI

- art. **01-3862 DALI** Sand White
- art. **01-3863 DALI** Silver Coffee
- art. **01-3864 DALI** Foggy Nickel
- art. **01-3865 DALI** Sand Black



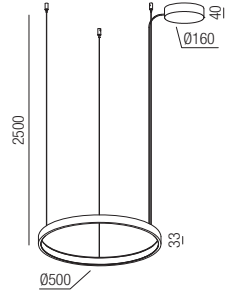
Led type	2835 SMD LED 396pcs x 0.07W
Power	28W
Input	220-240V, 50/60Hz
Color temperature	CCT 2700K/3000K/4000K
Lumen source	2700K: 2481 lm 3000K: 2689 lm 4000K: 2563 lm
Lumen system	2700K: 1600 lm 3000K: 1634 lm 4000K: 1621 lm
CRI	90
Dimmable TRIAC/DALI	
CE IP20	

TRIAC

- art. **01-3866** Sand White
- art. **01-3867** Silver Coffee
- art. **01-3868** Foggy Nickel
- art. **01-3869** Sand Black

DALI

- art. **01-3866 DALI** Sand White
- art. **01-3867 DALI** Silver Coffee
- art. **01-3868 DALI** Foggy Nickel
- art. **01-3869 DALI** Sand Black



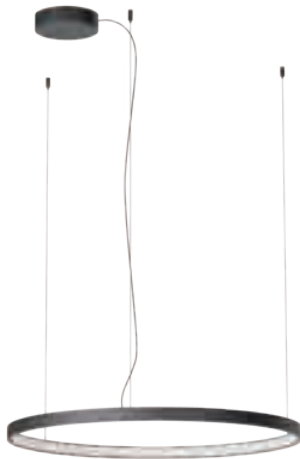
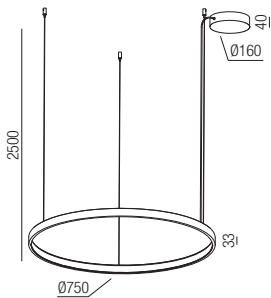
Led type	2835 SMD LED 648pcs x 0.06W
Power	40W
Input	220-240V, 50/60Hz
Color temperature	CCT 2700K/3000K/4000K
Lumen source	2700K: 3851 lm 3000K: 4040 lm 4000K: 4011 lm
Lumen system	2700K: 2441 lm 3000K: 2660 lm 4000K: 2526 lm
CRI	90
Dimmable TRIAC/DALI	
CE IP20	

TRIAC

- art. **01-3870** Sand White
- art. **01-3871** Silver Coffee
- art. **01-3872** Foggy Nickel
- art. **01-3873** Sand Black

DALI

- art. **01-3870 DALI** Sand White
- art. **01-3871 DALI** Silver Coffee
- art. **01-3872 DALI** Foggy Nickel
- art. **01-3873 DALI** Sand Black



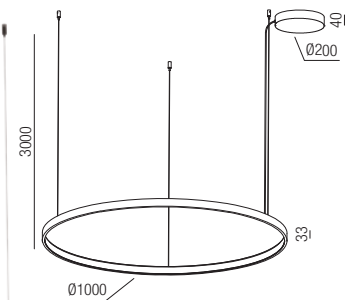
Led type	2835 SMD LED 972pcs x 0.06W
Power	58W
Input	220-240V, 50/60Hz
Color temperature	CCT 2700K/3000K/4000K
Lumen source	2700K: 5911 lm 3000K: 6422 lm 4000K: 6156 lm
Lumen system	2700K: 3591 lm 3000K: 3937 lm 4000K: 3712 lm
CRI	90
Dimmable TRIAC/DALI	
CE IP20	

TRIAC

- art. **01-3874** Sand White
- art. **01-3875** Silver Coffee
- art. **01-3876** Foggy Nickel
- art. **01-3877** Sand Black

DALI

- art. **01-3874 DALI** Sand White
- art. **01-3875 DALI** Silver Coffee
- art. **01-3876 DALI** Foggy Nickel
- art. **01-3877 DALI** Sand Black



Led type	2835 SMD LED 1296pcs x 0.06W
Power	75W
Input	220-240V, 50/60Hz
Color temperature	CCT 2700K/3000K/4000K
Lumen source	2700K: 8065 lm 3000K: 8700 lm 4000K: 8541 lm
Lumen system	2700K: 5220 lm 3000K: 5544 lm 4000K: 5411 lm
CRI	90
Dimmable TRIAC/DALI	
CE IP20	

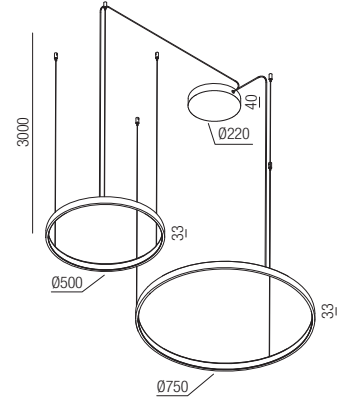
TRIAC



- art. **01-3878** Sand White
- art. **01-3879** Silver Coffee
- art. **01-3880** Foggy Nickel
- art. **01-3881** Sand Black

DALI

- art. **01-3878 DALI** Sand White
- art. **01-3879 DALI** Silver Coffee
- art. **01-3880 DALI** Foggy Nickel
- art. **01-3881 DALI** Sand Black



Led type	2835 SMD LED 1620pcs x 0.06W
Power	98W
Input	220-240V, 50/60Hz
Color temperature	CCT 2700K/3000K/4000K
Lumen source	2700K: 8888 lm 3000K: 9538 lm 4000K: 9326 lm
Lumen system	2700K: 5739 lm 3000K: 6148 lm 4000K: 6103 lm
CRI	90
Dimmable TRIAC/DALI	
CE	IP20

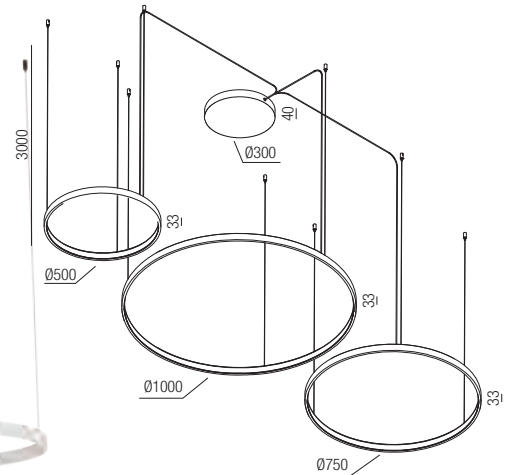
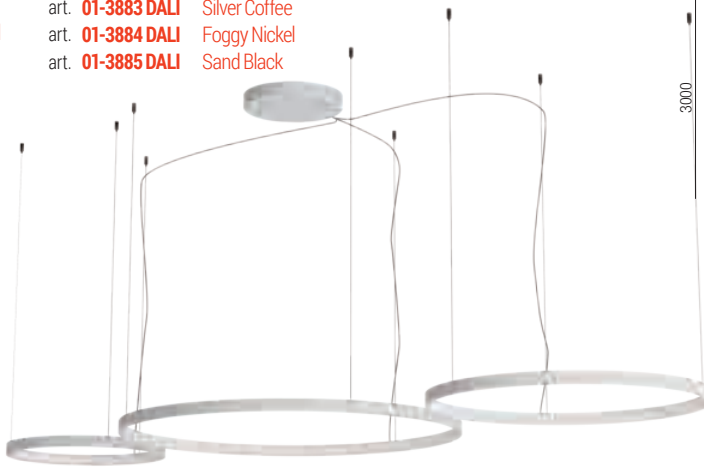
TRIAC



- art. **01-3882** Sand White
- art. **01-3883** Silver Coffee
- art. **01-3884** Foggy Nickel
- art. **01-3885** Sand Black

DALI

- art. **01-3882 DALI** Sand White
- art. **01-3883 DALI** Silver Coffee
- art. **01-3884 DALI** Foggy Nickel
- art. **01-3885 DALI** Sand Black



Led type	2835 SMD LED 2916pcs x 0.06W
Power	176W
Input	220-240V, 50/60Hz
Color temperature	CCT 2700K/3000K/4000K
Lumen source	2700K: 16042 lm 3000K: 17113 lm 4000K: 16765 lm
Lumen system	2700K: 10404 lm 3000K: 11406 lm 4000K: 10925 lm
CRI	90
Dimmable TRIAC/DALI	
CE	IP20

Orion

Round canopy models



- art. **CSRD160WH** Sand White
- art. **CSRD160SC** Silver Coffee
- art. **CSRD160FN** Foggy Nickel
- art. **CSRD160BK** Sand Black



- art. **CSRD200WH** Sand White
- art. **CSRD200SC** Silver Coffee
- art. **CSRD200FN** Foggy Nickel
- art. **CSRD200BK** Sand Black



- art. **CSRD220WH** Sand White
- art. **CSRD220SC** Silver Coffee
- art. **CSRD220FN** Foggy Nickel
- art. **CSRD220BK** Sand Black



- art. **CSRD300WH** Sand White
- art. **CSRD300SC** Silver Coffee
- art. **CSRD300FN** Foggy Nickel
- art. **CSRD300BK** Sand Black





Orbit

Orbit_



Ø1200
Ø800
Ø400

Ø1500
Ø1000
Ø600

Ø600
Ø1000
Ø1500
Ø1000
Ø600



Orbit









Orbit_

Orbit__

Suspensions

Direct light emission





Customized products

Standard suspensions can be combined in various personalised structures with one electrical connection. Please consult with our support department for technical customization.

Suspensiile individuale se pot combina în variate structuri personalizate cu o singură conexiune electrică. Vă invităm să consultați departamentul de suport pentru personalizarea tehnică a proiectului.


Su ordinazione le sospensioni standard possono essere combinate in strutture personalizzate con una singola connessione elettrica.

Si prega di consultare il nostro ufficio tecnico per consulenza sulle modalità di personalizzazione .

Orbit__

Suspensions

Direct light emission



Direct light emission



Upon request the Orbit suspensions can be equipped with Dali dimmable power supplies.

La cerere suspensiile Orbit pot fi echipate cu alimentatoare dimabile Dali.

Su richiesta le sospensioni Orbit possono essere dotate di alimentatori dimmerabili Dali.

Customized products

Standard suspensions can be combined in various personalised structures with one electrical connection.

Please consult with our support department for technical customization.

Suspensiile individuale se pot combina în variate structuri personalizate cu o singură conexiune electrică.

Vă invităm să consultați departamentul de suport pentru personalizarea tehnică a proiectului.

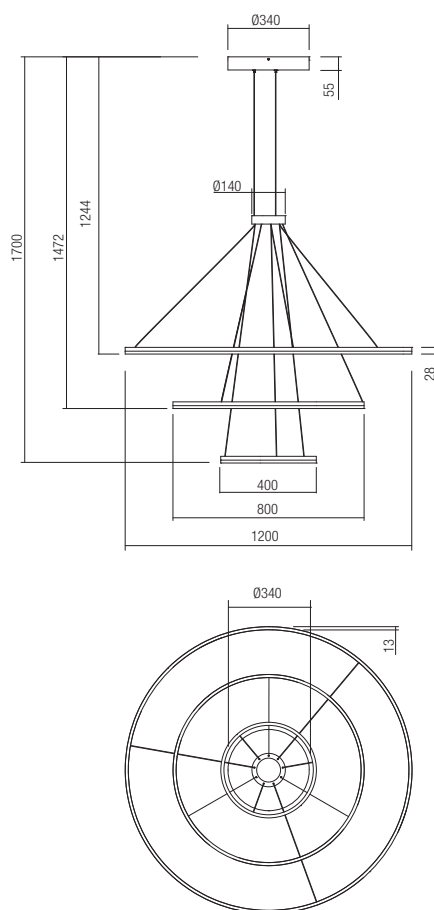
Su ordinazione le sospensioni standard possono essere combinate in strutture personalizzate con una singola connessione elettrica.



Si prega di consultare il nostro ufficio tecnico per consulenza sulle modalità di personalizzazione.

3 circles small 

Ø40+Ø80+Ø120cm

- art. **01-2242** Sand White 3000K
- art. **01-2243** Bronze 3000K
- art. **01-2244** Sand Black 3000K
- art. **01-2481** Sand White 4000K
- art. **01-2482** Bronze 4000K
- art. **01-2483** Sand Black 4000K

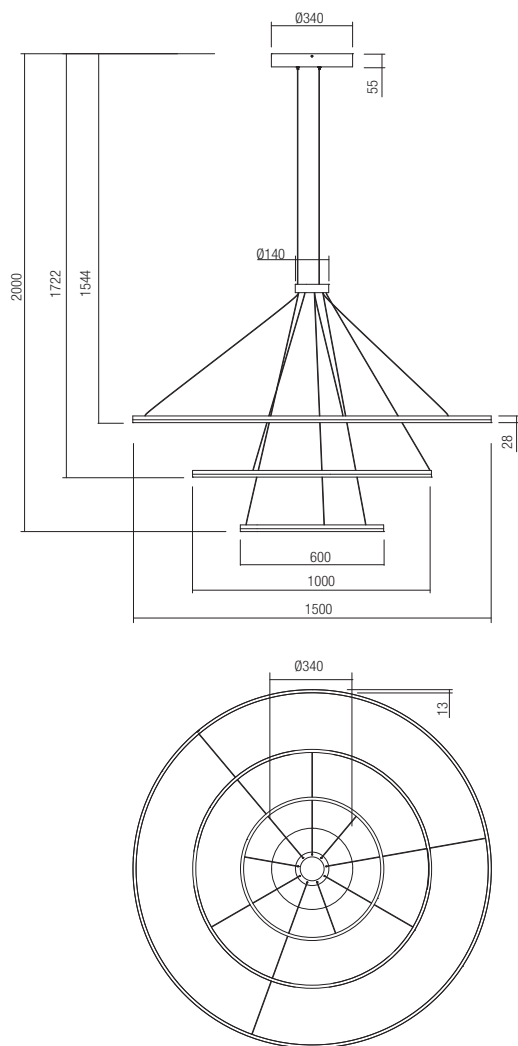



Led type	SMD LED 2835 1032 pcs x 0,15W	
Power	151W	
Input	220V-240V, 50/60Hz	
Color temperature	3000K	4000K
Lumen source	17395 lm	18199 lm
Lumen system	11298 lm	11812 lm
CRI	80	
Dimmable TRIAC		
CE 		

3 circles big 

Ø60+Ø100+Ø150cm


-  art. **01-2245** Sand White 3000K
- art. **01-2246** Bronze 3000K
- art. **01-2247** Sand Black 3000K
- art. **01-2484** Sand White 4000K
- art. **01-2485** Bronze 4000K
- art. **01-2486** Sand Black 4000K

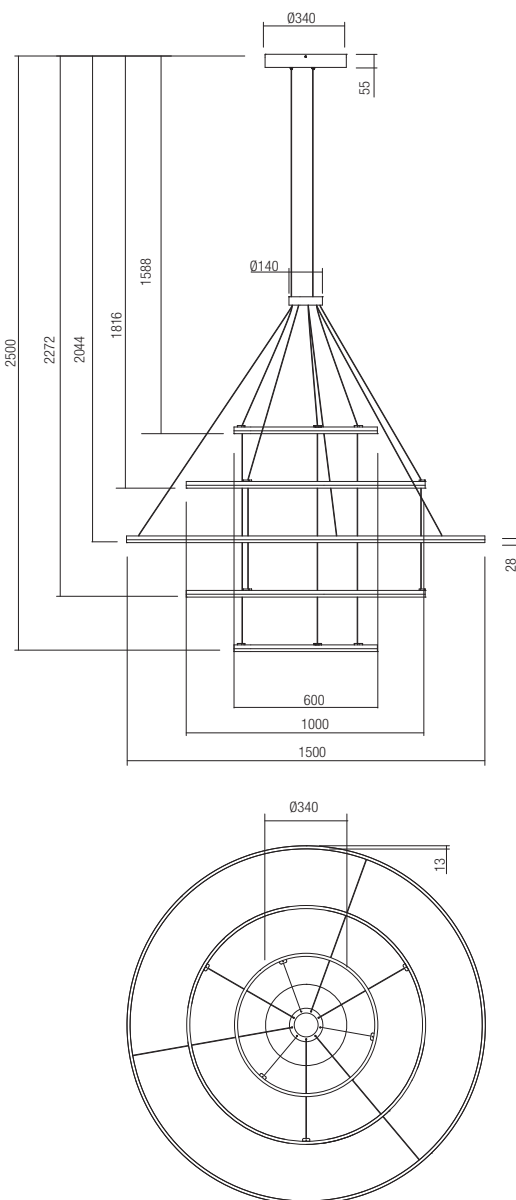



Led type	SMD LED 2835 1320 pcs x 0,15W	
Power	186W	
Input	220V-240V, 50/60Hz	
Color temperature	3000K	4000K
Lumen source	21410 lm	22499 lm
Lumen system	13988 lm	14801 lm
CRI	80	
Dimmable TRIAC		
	CE IP20	

5 circles 

Ø60+Ø100+Ø150+Ø100+Ø60cm

-  art. **01-2248** Sand White 3000K
- art. **01-2249** Bronze 3000K
- art. **01-2250** Sand Black 3000K
- art. **01-2487** Sand White 4000K
- art. **01-2488** Bronze 4000K
- art. **01-2489** Sand Black 4000K



Led type	SMD LED 2835 1956 pcs x 0,15W	
Power	286W	
Input	220V-240V, 50/60Hz	
Color temperature	3000K	4000K
Lumen source	32897 lm	34611 lm
Lumen system	21345 lm	22076 lm
CRI	80	
Dimmable TRIAC		
	CE IP20	

Orbit__

Suspensions

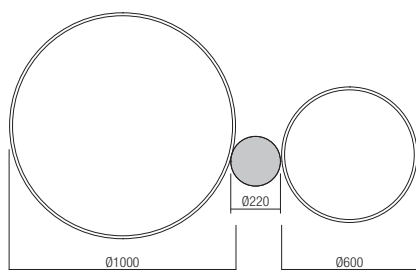
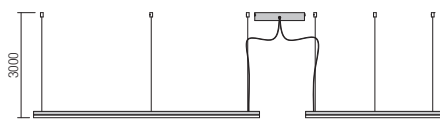
Direct light emission



2 circles

Ø100+Ø60cm



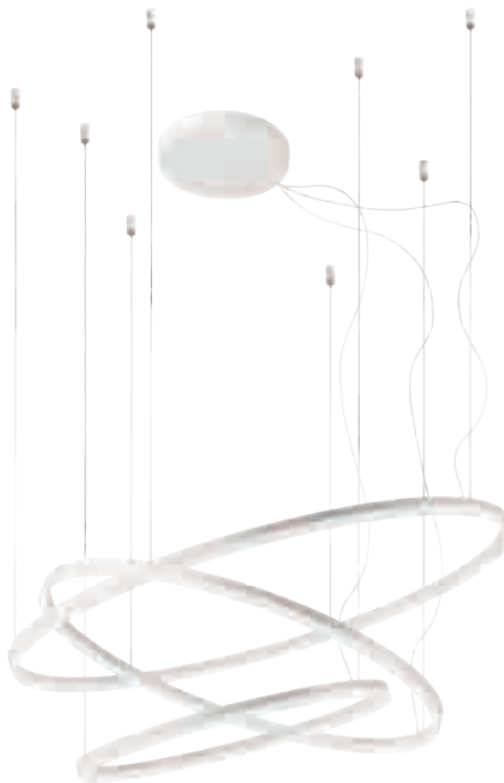
-  art. **01-1720** Sand White 3000K
- art. **01-1721** Bronze 3000K
- art. **01-1953** Sand Black 3000K
- art. **01-1922** Sand White 4000K
- art. **01-1923** Bronze 4000K
- art. **01-1966** Sand Black 4000K




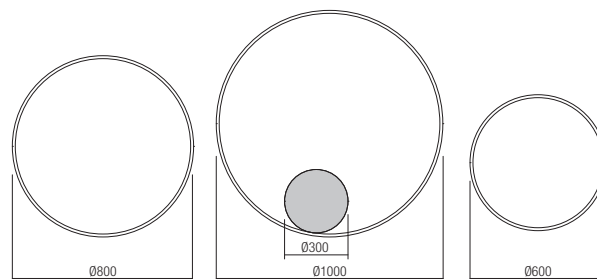
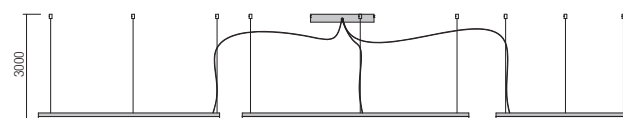
Led type	SMD LED 2835 270 pcs x 0,15W + 456 pcs x 0,14W	
Power	40,5W+68W	
Input	220V-240V, 50/60Hz	
Color temperature	3000K	4000K
Lumen source	13934 lm	14627 lm
Lumen system	9142 lm	9468 lm
CRI	80	
Dimmable TRIAC		
CE 		



3 circles

Ø100+Ø80+Ø60cm





-  art. **01-1722** Sand White 3000K
- art. **01-1723** Bronze 3000K
- art. **01-1954** Sand Black 3000K
- art. **01-1924** Sand White 4000K
- art. **01-1925** Bronze 4000K
- art. **01-1967** Sand Black 4000K

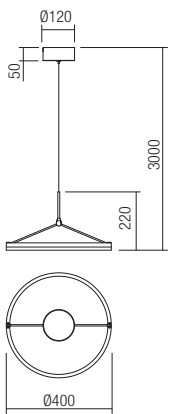




Led type	SMD LED 2835 270 pcs x 0,15W + 360 pcs x 0,15W + 456 pcs x 0,14W	
Power	40,5W+55W+68W	
Input	220V-240V, 50/60Hz	
Color temperature	3000K	4000K
Lumen source	19840 lm	22181 lm
Lumen system	13967 lm	14556 lm
CRI	80	
Dimmable TRIAC		
CE 		

Ø40cm





-  art. **01-3833** Sand White 3000K
- art. **01-3834** Bronze 3000K
- art. **01-3835** Sand Black 3000K

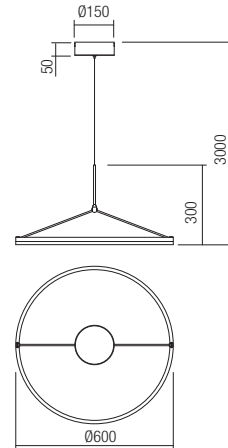




Led type	2835 SMD LED 180 pcs x 0,15W
Power	27W
Input	220V-240V, 50/60Hz
Color temperature	3000K
Lumen source	3662 lm
Lumen system	2416 lm
CRI	90
Dimmable TRIAC	
CE 	

Ø60cm





-  art. **01-3836** Sand White 3000K
- art. **01-3837** Bronze 3000K
- art. **01-3838** Sand Black 3000K

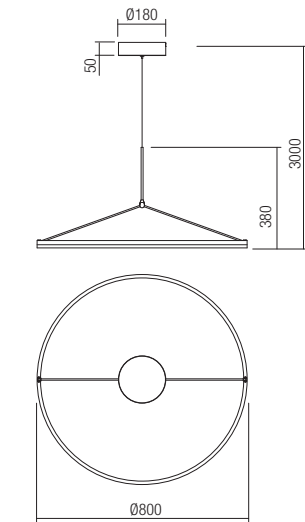




Led type	2835 SMD LED 270 pcs x 0,14W
Power	39W
Input	220V-240V, 50/60Hz
Color temperature	3000K
Lumen source	5149 lm
Lumen system	3514 lm
CRI	90
Dimmable TRIAC	
CE 	

Ø80cm



-  art. **01-3839** Sand White 3000K
- art. **01-3840** Bronze 3000K
- art. **01-3841** Sand Black 3000K




Led type	2835 SMD LED 360 pcs x 0,13W
Power	48W
Input	220V-240V, 50/60Hz
Color temperature	3000K
Lumen source	6336 lm
Lumen system	4320 lm
CRI	90
Dimmable TRIAC	
CE 	

Suspensions

Direct light emission

1 circle 

Ø60cm



Ø80cm



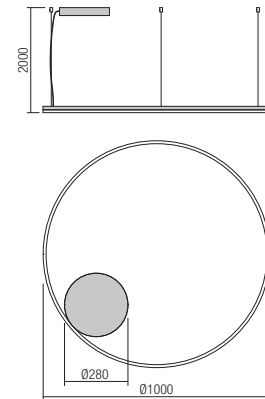
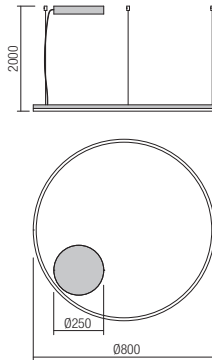
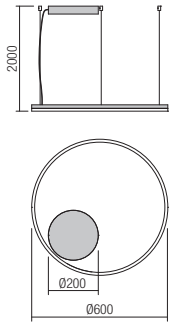
Ø100cm







-  art. **01-1710** Sand White 3000K
- art. **01-1711** Bronze 3000K
- art. **01-1948** Sand Black 3000K
- art. **01-1912** Sand White 4000K
- art. **01-1913** Bronze 4000K
- art. **01-1961** Sand Black 4000K



-  art. **01-1712** Sand White 3000K
- art. **01-1713** Bronze 3000K
- art. **01-1949** Sand Black 3000K
- art. **01-1914** Sand White 4000K
- art. **01-1915** Bronze 4000K
- art. **01-1962** Sand Black 4000K

-  art. **01-1714** Sand White 3000K
- art. **01-1715** Bronze 3000K
- art. **01-1950** Sand Black 3000K
- art. **01-1916** Sand White 4000K
- art. **01-1917** Bronze 4000K
- art. **01-1963** Sand Black 4000K




Led type	SMD LED 2835 270 pcs x 0,15W	
Power	42W	
Input	220V-240V, 50/60Hz	
Color temperature	3000K	4000K
Lumen source	5193 lm	5478 lm
Lumen system	3568 lm	3755 lm
CRI	80	
Dimmable TRIAC		
CE 		

Led type	SMD LED 2835 360 pcs x 0,15W	
Power	55W	
Input	220V-240V, 50/60Hz	
Color temperature	3000K	4000K
Lumen source	7212 lm	7554 lm
Lumen system	4853 lm	5088 lm
CRI	80	
Dimmable TRIAC		
CE 		

Led type	SMD LED 2835 456 pcs x 0,14W	
Power	68W	
Input	220V-240V, 50/60Hz	
Color temperature	3000K	4000K
Lumen source	8741 lm	9167 lm
Lumen system	5465 lm	5713 lm
CRI	80	
Dimmable TRIAC		
CE 		

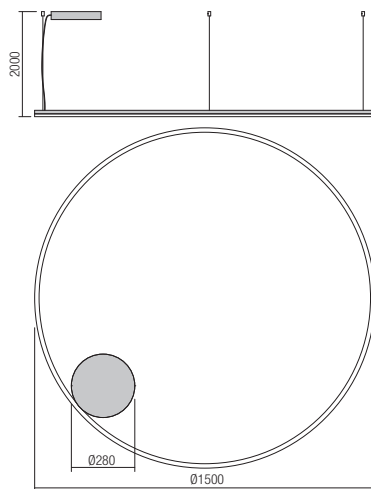
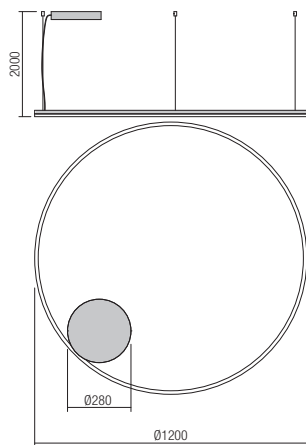
Ø120cm

Ø150cm



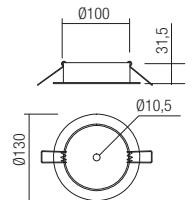
- art. **01-1716** Sand White 3000K
- art. **01-1717** Bronze 3000K
- art. **01-1951** Sand Black 3000K
- art. **01-1918** Sand White 4000K
- art. **01-1919** Bronze 4000K
- art. **01-1964** Sand Black 4000K

- art. **01-1718** Sand White 3000K
- art. **01-1719** Bronze 3000K
- art. **01-1952** Sand Black 3000K
- art. **01-1920** Sand White 4000K
- art. **01-1921** Bronze 4000K
- art. **01-1965** Sand Black 4000K



Accessory

- art. **CRI MWH** Sand White
- art. **CRI MBK** Sand Black



Round metal canopies, recessed installing, painted in sand white or sand black, for installation of a single suspension.
Maximum diameter of cable access hole 7mm.

Baze rotunde cu montaj încastrat, din metal vopsit alb mat sau negru mat, pentru montajul unei suspensii.
Diametrul maxim al găurii de ieșire a cablului 7mm.

Rosoni circolari per installazione ad incasso, in metallo verniciato bianco opaco o nero opaco, per montaggio di una singola sospensione.
Diametro massimo del foro di uscita del cavo elettrico 7mm.

Led type	SMD LED 2835 576 pcs x 0,14W	
Power	76W	
Input	220V-240V, 50/60Hz	
Color temperature	3000K	4000K
Lumen source	9761 lm	10227 lm
Lumen system	6805 lm	7159 lm
CRI	80	
Dimmable TRIAC	☉	
CE IP20		
Catalog 2024/25		

Led type	SMD LED 2835 720 pcs x 0,14W	
Power	110W	
Input	220V-240V, 50/60Hz	
Color temperature	3000K	4000K
Lumen source	13856 lm	14587 lm
Lumen system	8372 lm	8793 lm
CRI	80	
Dimmable TRIAC	☉	
CE IP20		





Wall/ceiling

Indirect Light




Direct Light



Orbit







Wall/ceiling

Series of light fixtures for interior equipped with SMD LEDs, structure of aluminum and metal painted in sand white, sand black or with bronze finish, diffusers of satin white acrylic.

Serie de corpuri de iluminat pentru interior echipate cu LED-uri SMD, structură din aluminiu și metal vopsită alb mat, negru mat sau cu finisaj bronz, dispersoare din acril alb satinat.

Serie di apparecchi per interni equipaggiati con SMD LED, struttura in alluminio e metallo verniciata bianco opaco, nero opaco o con finitura bronzo, diffusori in acrilico satinato bianco.

Серия светильников для интерьера оснащенных светодиодами SMD, структура из алюминия и металла окрашенного в белый матовый цвет, черный матовый или отделанная под бронзу, рассеиватель из белого сатирированного акрила.

Beltéri lámpa testek, SMD LED-el szerelve, matt fehér, matt fekete vagy bronz színű alumínium szerkezet, akril fehér opál diszperzór.

Серия интерьерни осветители с SMD LED платка, корпус от алуминий и стомана в бял мат, мат черен или бронз, дифузер от сатириран бял акрил.

Séria svietidiel pre interiér, vybavených LED diódami SMD, štruktúra hliníka a kovu lakovaná v matnej bielej, matnej čiernej alebo bronzovej povrchovej úprave, difúzor zo saténovo bieleho akrylátu.

Upon request the Orbit wall and ceiling lamps can be equipped with Dali dimmable power supplies.

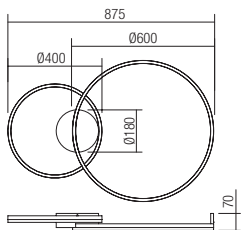
La cerere, aplicile sau plafonierele, Orbit pot fi echipate cu alimentatoare dimabile Dali.


Su richiesta applique e plafoniere Orbit possono essere dotate di alimentatori dimmerabili Dali.



Ceiling direct light

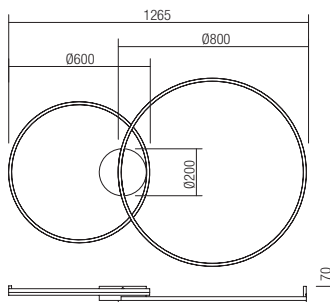
art. **01-3305** Sand White 3000/4000K
art. **01-3365** Bronze 3000/4000K
art. **01-3306** Sand Black 3000/4000K




Led type	2835 SMD LED 360 pcs x 0,17W 3000K, 360 pcs x 0,17W 4000K
Power	63W
Input	220-240V, 50/60Hz
Color temperature	CCT 3000K/4000K
Lumen source	8205 lm
Lumen system	5632 lm
CRI	80
Dimmable TRIAC	

CE  IP20

art. **01-3311** Sand White 3000/4000K
art. **01-3366** Bronze 3000/4000K
art. **01-3312** Sand Black 3000/4000K



Led type	2835 SMD LED 504 pcs x 0,17W 3000K, 504 pcs x 0,17W 4000K
Power	88W
Input	220-240V, 50/60Hz
Color temperature	CCT 3000K/4000K
Lumen source	11425 lm
Lumen system	7819 lm
CRI	80
Dimmable TRIAC	

CE  IP20

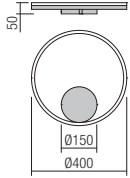




Wall/Ceiling direct light

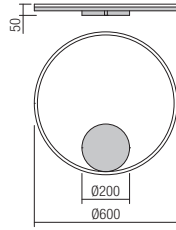


- art. **01-1698** Sand White 3000K
- art. **01-1699** Bronze 3000K
- art. **01-1942** Sand Black 3000K
- art. **01-1900** Sand White 4000K
- art. **01-1901** Bronze 4000K
- art. **01-1955** Sand Black 4000K



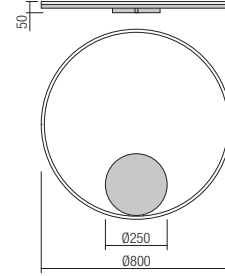
Led type	SMD LED 2835 180 pcs x 0,14W	
Power	26W	
Input	220V-240V, 50/60Hz	
Color temperature	3000K	4000K
Lumen source	3645 lm	3815 lm
Lumen system	2305 lm	2425 lm
CRI	80	
Dimmable TRIAC	☉	
CE IP20		

- art. **01-1702** Sand White 3000K
- art. **01-1703** Bronze 3000K
- art. **01-1944** Sand Black 3000K
- art. **01-1904** Sand White 4000K
- art. **01-1905** Bronze 4000K
- art. **01-1957** Sand Black 4000K



Led type	SMD LED 2835 270 pcs x 0,15W	
Power	40,5W	
Input	220V-240V, 50/60Hz	
Color temperature	3000K	4000K
Lumen source	5193 lm	5460 lm
Lumen system	3568 lm	3755 lm
CRI	80	
Dimmable TRIAC	☉	
CE IP20		

- art. **01-1706** Sand White 3000K
- art. **01-1707** Bronze 3000K
- art. **01-1946** Sand Black 3000K
- art. **01-1908** Sand White 4000K
- art. **01-1909** Bronze 4000K
- art. **01-1959** Sand Black 4000K



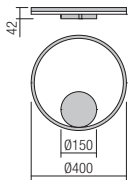
Led type	SMD LED 2835 360 pcs x 0,15W	
Power	55W	
Input	220V-240V, 50/60Hz	
Color temperature	3000K	4000K
Lumen source	7212 lm	7554 lm
Lumen system	4853 lm	5088 lm
CRI	80	
Dimmable TRIAC	☉	
CE IP20		



Wall/Ceiling indirect light

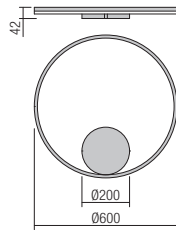


- art. **01-1700** Sand White 3000K
- art. **01-1701** Bronze 3000K
- art. **01-1943** Sand Black 3000K
- art. **01-1902** Sand White 4000K
- art. **01-1903** Bronze 4000K
- art. **01-1956** Sand Black 4000K



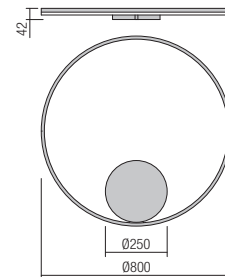
Led type	SMD LED 2835 180 pcs x 0,135W	
Power	24,5W	
Input	220V-240V, 50/60Hz	
Color temperature	3000K	4000K
Lumen source	3422 lm	3585 lm
Lumen system	2269 lm	2375 lm
CRI	80	
Dimmable TRIAC	☉	
CE IP20		

- art. **01-1704** Sand White 3000K
- art. **01-1705** Bronze 3000K
- art. **01-1945** Sand Black 3000K
- art. **01-1906** Sand White 4000K
- art. **01-1907** Bronze 4000K
- art. **01-1958** Sand Black 4000K



Led type	SMD LED 2835 270 pcs x 0,16W	
Power	44W	
Input	220V-240V, 50/60Hz	
Color temperature	3000K	4000K
Lumen source	5803 lm	6084 lm
Lumen system	3722 lm	3915 lm
CRI	80	
Dimmable TRIAC	☉	
CE IP20		

- art. **01-1708** Sand White 3000K
- art. **01-1709** Bronze 3000K
- art. **01-1947** Sand Black 3000K
- art. **01-1910** Sand White 4000K
- art. **01-1911** Bronze 4000K
- art. **01-1960** Sand Black 4000K



Led type	SMD LED 2835 360 pcs x 0,15W	
Power	54W	
Input	220V-240V, 50/60Hz	
Color temperature	3000K	4000K
Lumen source	6925 lm	7283 lm
Lumen system	4786 lm	5002 lm
CRI	80	
Dimmable TRIAC	☉	
CE IP20		

Leo



Leo_

Suspension direct light





Ceiling direct light



Wall indirect light





Leo_

info

Light fixtures for interior equipped with SMD LEDs, with the possibility to select the color temperature of the light.

Structure of aluminum and metal painted in sand white, sand black or with bronze finish, frost white PVC diffuser.

Corpuri de iluminat pentru interior echipate cu LED-uri SMD, cu posibilitatea de a selecta temperatura de culoare a luminii.

Structură din aluminiu și metal vopsită alb mat, negru mat sau finisată bronz, dispersor din PVC alb satinat.

Apparecchi per interni equipaggiati con SMD LED e possibilità di selezionare la temperatura colore della luce.

Struttura in alluminio e metallo verniciata bianco opaco, nero opaco o con finitura bronzo, diffusore in PVC bianco satinato.

Светильники для внутреннего освещения, оснащенные светодиодами SMD, с возможностью изменения цветовой температуры света.

Алюминиевая и металлическая структура, окрашенная в матово-белый, матово-черный цвета или с отделкой под бронзу, рассеивателем из матового белого ПВХ.

Beltéri lámpa testek, SMD LED-el szerelve, színhőmérséklet állítási lehetőség.

Alumínium és fém szerkezet, matt fehér, matt fekete vagy bronz színű, szatén fehér PVC diffúzor.

Осветителни тела за интериор, оборудвани с LED-ове SMD, с възможност за избор на цветова температура на светлината.

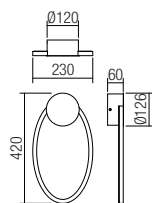
Алуминиева и метална структура, боядисана в матово бяло, матово черно или с бронзово покритие, сатенен бял ПВХ дифузер.

Interiérové vybavené SMD LED diódami s možnosťou voľby teploty farby svetla.

Konštrukcia hliníka a kovu lakovaná brúsenou bielou, pieskovo čiernou alebo bronzovou povrchovou úpravou, matný biely difúzor z PVC.



art. **01-3291** Sand White
art. **01-3292** Bronze
art. **01-3293** Sand Black

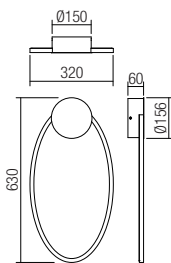


Led type 2835 SMD LED 120 pcs x 0,18W 3000K, 120 pcs x 0,18W 4000K

Power 22W
Input 220-240V, 50/60Hz
Color temperature CCT 3000K/4000K
Lumen source 2874 lm
Lumen system 1156 lm
CRI 90
Dimmable (3 step)

CE IP20

art. **01-3294** Sand White
art. **01-3296** Bronze
art. **01-3295** Sand Black

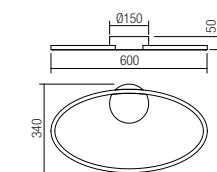


Led type 2835 SMD LED 168 pcs x 0,17W 3000K, 168 pcs x 0,17W 4000K

Power 29W
Input 220-240V, 50/60Hz
Color temperature CCT 3000K/4000K
Lumen source 3792 lm
Lumen system 1501 lm
CRI 90
Dimmable (3 step)

CE IP20

art. **01-3333** Sand White
art. **01-3297** Bronze
art. **01-3334** Sand Black

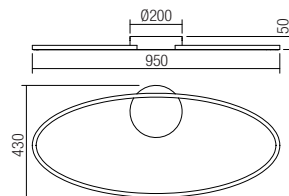


Led type 2835 SMD LED 168 pcs x 0,17W 3000K, 168 pcs x 0,17W 4000K

Power 29W
Input 220-240V, 50/60Hz
Color temperature CCT 3000K/4000K
Lumen source 3792 lm
Lumen system 1501 lm
CRI 90
Dimmable (3 step)

CE IP20

art. **01-3335** Sand White
art. **01-3336** Bronze
art. **01-3298** Sand Black



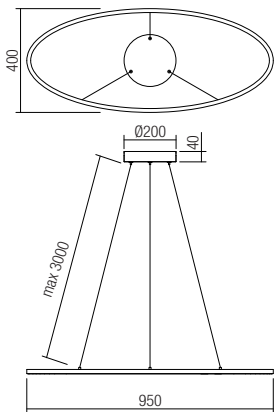
Led type 2835 SMD LED 264 pcs x 0,16W 3000K, 264 pcs x 0,16W 4000K

Power 43W
Input 220-240V, 50/60Hz
Color temperature CCT 3000K/4000K
Lumen source 5718 lm
Lumen system 2916 lm
CRI 90
Dimmable (3 step)

CE IP20



- art. **01-3337** Sand White
- art. **01-3338** Bronze
- art. **01-3339** Sand Black

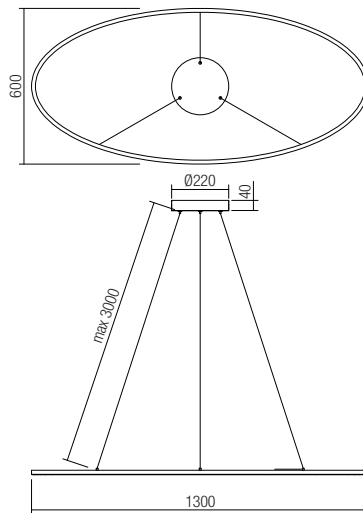


Led type 2835 SMD LED 264 pcs x 0,16W 3000K, 264 pcs x 0,16W 4000K

Power 43W
 Input 220-240V, 50/60Hz
 Color temperature CCT 3000K/4000K
 Lumen source 5718 lm
 Lumen system 2916 lm
 CRI 90
 Dimmable (3 step)

CE IP20

- art. **01-3340** Sand White
- art. **01-3341** Bronze
- art. **01-3299** Sand Black

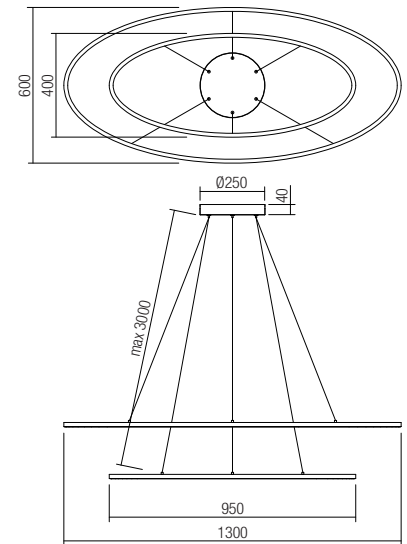


Led type 2835 SMD LED 360 pcs x 0,18W 3000K, 360 pcs x 0,18W 4000K

Power 65W
 Input 220-240V, 50/60Hz
 Color temperature CCT 3000K/4000K
 Lumen source 8516 lm
 Lumen system 4344 lm
 CRI 90
 Dimmable (3 step)

CE IP20

- art. **01-3342** Sand White
- art. **01-3300** Bronze
- art. **01-3343** Sand Black



Led type 2835 SMD LED 624 pcs x 0,17W 3000K, 624 pcs x 0,17W 4000K

Power 108W
 Input 220-240V, 50/60Hz
 Color temperature CCT 3000K/4000K
 Lumen source 14234 lm
 Lumen system 6974 lm
 CRI 90
 Dimmable (3 step)

CE IP20





Febe




Febe






Febe





Febe







Series of lamps for interior equipped with SMD LEDs, structure of aluminum and metal painted in sand white, matt gold or sand black, diffuser of white silicon.

Serie de corpuri de iluminat pentru interior echipate cu LED-uri SMD, structură din aluminiu și metal vopsită alb mat, negru mat sau auriu mat, dispersor din silicon alb.

Apparecchi per interni equipaggiati con SMD LED, struttura in alluminio e metallo verniciata bianco opaco, oro opaco o nero opaco, diffusore in silicone bianco.

Серия светильников для интерьера, оснащенных светодиодами SMD, структура из алюминия и металла с покраской в матовый белый, матовый черный или матовый золотистый цвет, рассеиватель из белого силикона.

Beltéri lámpa testek, SMD LED-el szerelve, matt fehér, matt fekete vagy matt arany alumínium és fém szerkezet, fehér szilikon diszperzór.

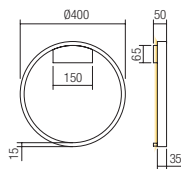
Серия осветительных тел для интерьера, оборудована с SMD светодиодами, структура от алюминия и металла, боядисана в матово белое, матово черное, дифузор от белого силикона.

Séria interiérových lúčiek vybavených SMD LED technológiou, konštrukcia z hliníka a kovu, lakované v pieskovej bielej, matnej zlatej alebo pieskovej čiernej farby, difúzor z bieleho silikónu.



Indirect light

- art. **01-2815** Sand White 3000K
- art. **01-2819** Sand Black 3000K
- art. **01-2817** Matt Gold 3000K
- art. **01-2816** Sand White 4000K
- art. **01-2820** Sand Black 4000K
- art. **01-2818** Matt Gold 4000K

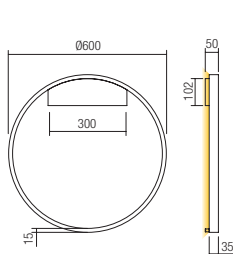


Led type	SMD LED 2835 156 pcs x 0,15W	
Power	24W	
Input	220V-240V, 50/60Hz	
Color temperature	3000K	4000K
Lumen source	3264 lm	3360 lm
Lumen system	White: 1560 lm Gold: 1560 lm Black: 1325 lm	White: 1632 lm Gold: 1632 lm Black: 1398 lm

CRI 80
Dimmable (3 step)

CE IP20

- art. **01-2821** Sand White 3000K
- art. **01-2825** Sand Black 3000K
- art. **01-2823** Matt Gold 3000K
- art. **01-2822** Sand White 4000K
- art. **01-2826** Sand Black 4000K
- art. **01-2824** Matt Gold 4000K

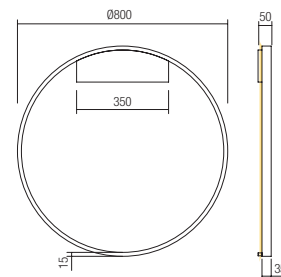


Led type	SMD LED 2835 216 pcs x 0,17W	
Power	37W	
Input	220V-240V, 50/60Hz	
Color temperature	3000K	4000K
Lumen source	5032 lm	5180 lm
Lumen system	White: 2405 lm Gold: 2405 lm Black: 2045 lm	White: 2516 lm Gold: 2516 lm Black: 2132 lm

CRI 80
Dimmable (3 step)

CE IP20

- art. **01-2827** Sand White 3000K
- art. **01-2831** Sand Black 3000K
- art. **01-2829** Matt Gold 3000K
- art. **01-2828** Sand White 4000K
- art. **01-2832** Sand Black 4000K
- art. **01-2830** Matt Gold 4000K



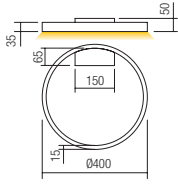
Led type	SMD LED 2835 288 pcs x 0,17W	
Power	50W	
Input	220V-240V, 50/60Hz	
Color temperature	3000K	4000K
Lumen source	6800 lm	7000 lm
Lumen system	White: 3250 lm Gold: 3250 lm Black: 2680 lm	White: 3421 lm Gold: 3421 lm Black: 2737 lm

CRI 80
Dimmable (3 step)

CE IP20

Direct light

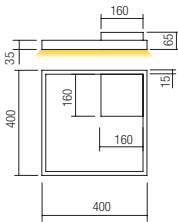
	art. 01-2833	Sand White	3000K
	art. 01-2837	Sand Black	3000K
	art. 01-2835	Matt Gold	3000K
	art. 01-2834	Sand White	4000K
	art. 01-2838	Sand Black	4000K
	art. 01-2836	Matt Gold	4000K



Led type	SMD LED 2835 156 pcs x 0,15W	
Power	24W	
Input	220V-240V, 50/60Hz	
Color temperature	3000K	4000K
Lumen source	3264 lm	3360 lm
Lumen system	White: 1560 lm Gold: 1560 lm Black: 1325 lm	White: 1632 lm Gold: 1632 lm Black: 1398 lm

CRI 80
Dimmable (3 step) 
CE IP20

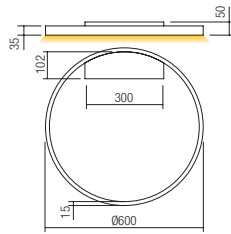
	art. 01-2851	Sand White	3000K
	art. 01-2855	Sand Black	3000K
	art. 01-2853	Matt Gold	3000K
	art. 01-2852	Sand White	4000K
	art. 01-2856	Sand Black	4000K
	art. 01-2854	Matt Gold	4000K



Led type	SMD LED 2835 403 pcs x 0,07W	
Power	30W	
Input	220V-240V, 50/60Hz	
Color temperature	3000K	4000K
Lumen source	4080 lm	4200 lm
Lumen system	White: 1950 lm Gold: 1950 lm Black: 1657 lm	White: 2040 lm Gold: 2040 lm Black: 1754 lm

CRI 80
Dimmable (3 step) 
CE IP20

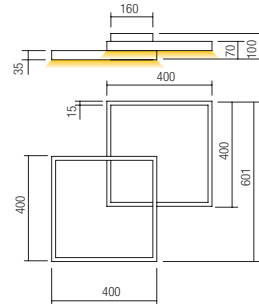
	art. 01-2839	Sand White	3000K
	art. 01-2843	Sand Black	3000K
	art. 01-2841	Matt Gold	3000K
	art. 01-2840	Sand White	4000K
	art. 01-2844	Sand Black	4000K
	art. 01-2842	Matt Gold	4000K



Led type	SMD LED 2835 216 pcs x 0,17W	
Power	37W	
Input	220V-240V, 50/60Hz	
Color temperature	3000K	4000K
Lumen source	5032 lm	5180 lm
Lumen system	White: 2405 lm Gold: 2405 lm Black: 2045 lm	White: 2516 lm Gold: 2516 lm Black: 2132 lm

CRI 80
Dimmable (3 step) 
CE IP20

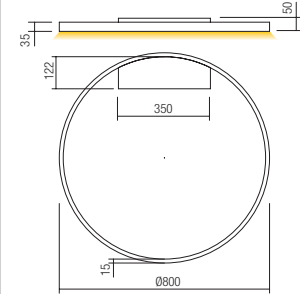
	art. 01-2857	Sand White	3000K
	art. 01-2861	Sand Black	3000K
	art. 01-2859	Matt Gold	3000K
	art. 01-2858	Sand White	4000K
	art. 01-2862	Sand Black	4000K
	art. 01-2860	Matt Gold	4000K



Led type	SMD LED 2835 806 pcs x 0,07W	
Power	62W	
Input	220V-240V, 50/60Hz	
Color temperature	3000K	4000K
Lumen source	8432 lm	8680 lm
Lumen system	White: 4030 lm Gold: 4030 lm Black: 3546 lm	White: 4216 lm Gold: 4216 lm Black: 3668 lm


CRI 80
Dimmable (3 step) 
CE IP20

	art. 01-2845	Sand White	3000K
	art. 01-2849	Sand Black	3000K
	art. 01-2847	Matt Gold	3000K
	art. 01-2846	Sand White	4000K
	art. 01-2850	Sand Black	4000K
	art. 01-2848	Matt Gold	4000K



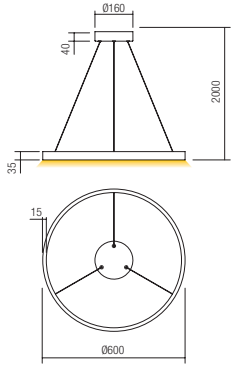
Led type	SMD LED 2835 288 pcs x 0,17W	
Power	50W	
Input	220V-240V, 50/60Hz	
Color temperature	3000K	4000K
Lumen source	6800 lm	7000 lm
Lumen system	White: 3250 lm Gold: 3250 lm Black: 2680 lm	White: 3421 lm Gold: 3421 lm Black: 2737 lm

CRI 80
Dimmable (3 step) 
CE IP20



Direct light

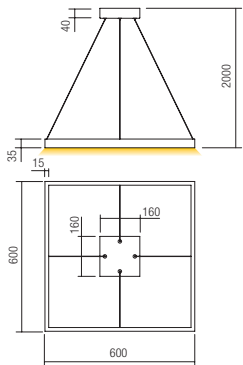
- art. **01-2863** Sand White 3000K
- art. **01-2867** Sand Black 3000K
- art. **01-2865** Matt Gold 3000K
- art. **01-2864** Sand White 4000K
- art. **01-2868** Sand Black 4000K
- art. **01-2866** Matt Gold 4000K



Led type	SMD LED 2835 216 pcs x 0,17W	
Power	37W	
Input	220V-240V, 50/60Hz	
Color temperature	3000K	4000K
Lumen source	5032 lm	5180 lm
Lumen system	White: 2405 lm Gold: 2405 lm Black: 2092 lm	White: 2516 lm Gold: 2516 lm Black: 2214 lm

CRI 80
Dimmable (3 step)
CE IP20

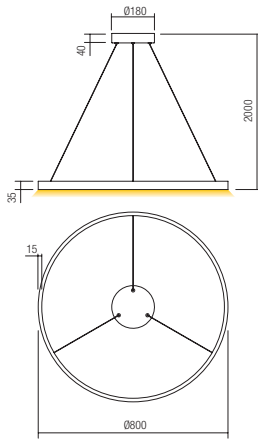
- art. **01-2899** Sand White 3000K
- art. **01-2903** Sand Black 3000K
- art. **01-2901** Matt Gold 3000K
- art. **01-2900** Sand White 4000K
- art. **01-2904** Sand Black 4000K
- art. **01-2902** Matt Gold 4000K



Led type	SMD LED 2835 403 pcs x 0,09W	
Power	40W	
Input	220V-240V, 50/60Hz	
Color temperature	3000K	4000K
Lumen source	5440 lm	5600 lm
Lumen system	White: 2600 lm Gold: 2600 lm Black: 2236 lm	White: 2720 lm Gold: 2720 lm Black: 2394 lm

CRI 80
Dimmable (3 step)
CE IP20

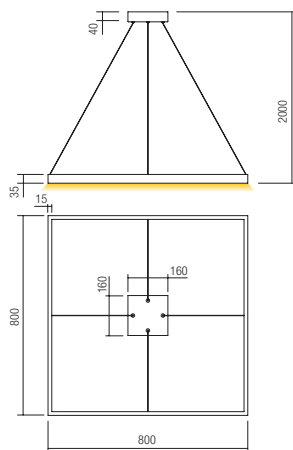
- art. **01-2869** Sand White 3000K
- art. **01-2873** Sand Black 3000K
- art. **01-2871** Matt Gold 3000K
- art. **01-2870** Sand White 4000K
- art. **01-2874** Sand Black 4000K
- art. **01-2872** Matt Gold 4000K



Led type	SMD LED 2835 288 pcs x 0,17W	
Power	50W	
Input	220V-240V, 50/60Hz	
Color temperature	3000K	4000K
Lumen source	6800 lm	7000 lm
Lumen system	White: 3250 lm Gold: 3250 lm Black: 2795 lm	White: 3400 lm Gold: 3400 lm Black: 2992 lm

CRI 80
Dimmable (3 step)
CE IP20

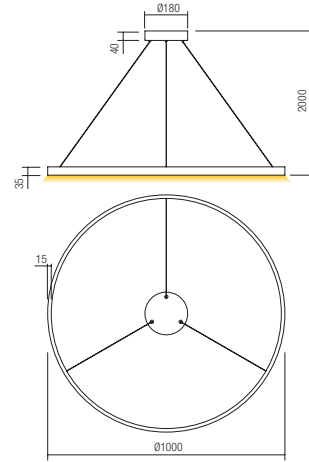
- art. **01-2905** Sand White 3000K
- art. **01-2909** Sand Black 3000K
- art. **01-2907** Matt Gold 3000K
- art. **01-2906** Sand White 4000K
- art. **01-2910** Sand Black 4000K
- art. **01-2908** Matt Gold 4000K



Led type	SMD LED 2835 537 pcs x 0,09W	
Power	50W	
Input	220V-240V, 50/60Hz	
Color temperature	3000K	4000K
Lumen source	6800 lm	7000 lm
Lumen system	White: 3250 lm Gold: 3250 lm Black: 2828 lm	White: 3400 lm Gold: 3400 lm Black: 2924 lm

CRI 80
Dimmable (3 step)
CE IP20

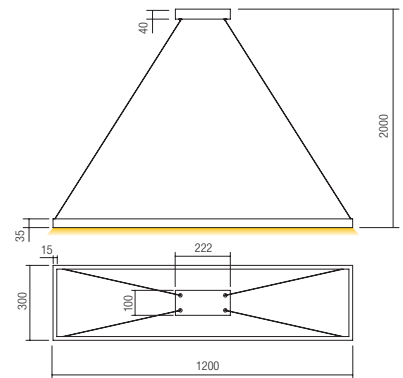
- art. **01-2875** Sand White 3000K
- art. **01-2879** Sand Black 3000K
- art. **01-2877** Matt Gold 3000K
- art. **01-2876** Sand White 4000K
- art. **01-2880** Sand Black 4000K
- art. **01-2878** Matt Gold 4000K



Led type	SMD LED 2835 360 pcs x 0,17W	
Power	62W	
Input	220V-240V, 50/60Hz	
Color temperature	3000K	4000K
Lumen source	8432 lm	8680 lm
Lumen system	White: 4030 lm Gold: 4030 lm Black: 3465 lm	White: 4216 lm Gold: 4216 lm Black: 3626 lm

CRI 80
Dimmable (3 step)
CE IP20

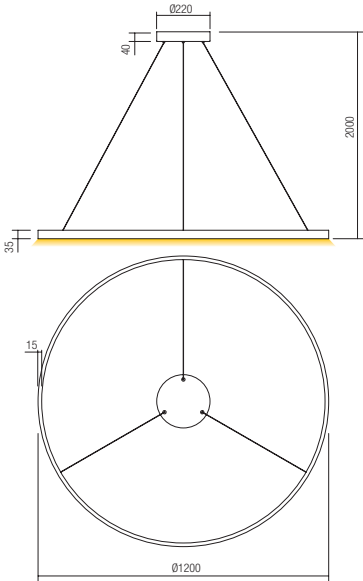
- art. **01-2923** Sand White 3000K
- art. **01-2927** Sand Black 3000K
- art. **01-2925** Matt Gold 3000K
- art. **01-2924** Sand White 4000K
- art. **01-2928** Sand Black 4000K
- art. **01-2926** Matt Gold 4000K



Led type	SMD LED 2835 504 pcs x 0,09W	
Power	50W	
Input	220V-240V, 50/60Hz	
Color temperature	3000K	4000K
Lumen source	6800 lm	7000 lm
Lumen system	White: 3250 lm Gold: 3250 lm Black: 2795 lm	White: 3400 lm Gold: 3400 lm Black: 3011 lm

CRI 80
Dimmable (3 step)
CE IP20

- art. **01-2881** Sand White 3000K
- art. **01-2885** Sand Black 3000K
- art. **01-2883** Matt Gold 3000K
- art. **01-2882** Sand White 4000K
- art. **01-2886** Sand Black 4000K
- art. **01-2884** Matt Gold 4000K

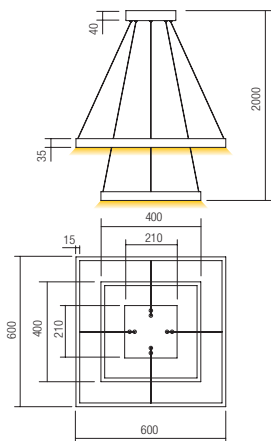


Led type	SMD LED 2835 432 pcs x 0,17W	
Power	75W	
Input	220V-240V, 50/60Hz	
Color temperature	3000K	4000K
Lumen source	10200 lm	10500 lm
Lumen system	White: 4875 lm Gold: 4875 lm Black: 4290 lm	White: 5100 lm Gold: 5100 lm Black: 4590 lm

CRI 80
Dimmable (3 step)

CE IP20

- art. **01-2911** Sand White 3000K
- art. **01-2915** Sand Black 3000K
- art. **01-2913** Matt Gold 3000K
- art. **01-2912** Sand White 4000K
- art. **01-2916** Sand Black 4000K
- art. **01-2914** Matt Gold 4000K

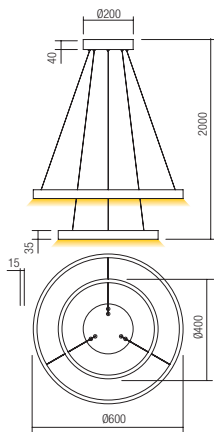


Led type	SMD LED 2835 671 pcs x 0,11W	
Power	75W	
Input	220V-240V, 50/60Hz	
Color temperature	3000K	4000K
Lumen source	10200 lm	10500 lm
Lumen system	White: 4875 lm Gold: 4875 lm Black: 4338 lm	White: 5100 lm Gold: 5100 lm Black: 4437 lm

CRI 80
Dimmable (3 step)

CE IP20

- art. **01-2887** Sand White 3000K
- art. **01-2891** Sand Black 3000K
- art. **01-2889** Matt Gold 3000K
- art. **01-2888** Sand White 4000K
- art. **01-2892** Sand Black 4000K
- art. **01-2890** Matt Gold 4000K

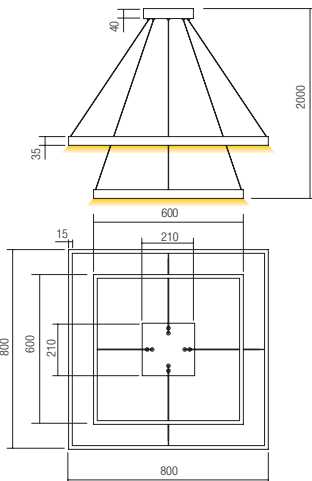


Led type	SMD LED 2835 372 pcs x 0,16W	
Power	62W	
Input	220V-240V, 50/60Hz	
Color temperature	3000K	4000K
Lumen source	8432 lm	8680 lm
Lumen system	White: 4030 lm Gold: 4030 lm Black: 3465 lm	White: 4216 lm Gold: 4216 lm Black: 3710 lm

CRI 80
Dimmable (3 step)

CE IP20

- art. **01-2917** Sand White 3000K
- art. **01-2921** Sand Black 3000K
- art. **01-2919** Matt Gold 3000K
- art. **01-2918** Sand White 4000K
- art. **01-2922** Sand Black 4000K
- art. **01-2920** Matt Gold 4000K

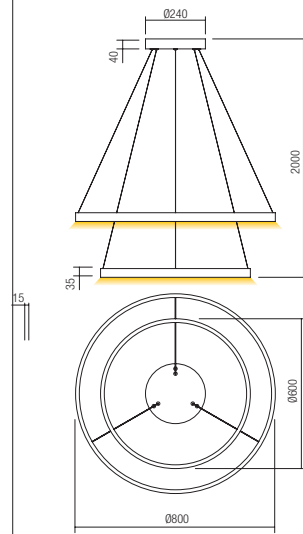


Led type	SMD LED 2835 940 pcs x 0,10W	
Power	100W	
Input	220V-240V, 50/60Hz	
Color temperature	3000K	4000K
Lumen source	13600 lm	14000 lm
Lumen system	White: 6500 lm Gold: 6500 lm Black: 5525 lm	White: 6800 lm Gold: 6800 lm Black: 5984 lm

CRI 80
Dimmable (3 step)

CE IP20

- art. **01-2893** Sand White 3000K
- art. **01-2897** Sand Black 3000K
- art. **01-2895** Matt Gold 3000K
- art. **01-2894** Sand White 4000K
- art. **01-2898** Sand Black 4000K
- art. **01-2896** Matt Gold 4000K



Led type	SMD LED 2835 504 pcs x 0,16W	
Power	82W	
Input	220V-240V, 50/60Hz	
Color temperature	3000K	4000K
Lumen source	11152 lm	11480 lm
Lumen system	White: 5330 lm Gold: 5330 lm Black: 4637 lm	White: 5576 lm Gold: 5576 lm Black: 4907 lm

CRI 80
Dimmable (3 step)

CE IP20





Nobu



Nobu





info__

Light fixtures for interior equipped with SMD LEDs, with direct/indirect light, possibility of dimming and controlling the color temperature from warm white to neutral white.

Structure of aluminum and metal painted in sand white, matt gold or sand black, diffuser for direct light in white opal acrylic and polystyrene for indirect light.

Corpuri de iluminat pentru interior echipate cu LED-uri SMD, cu lumină directă/indirectă, posibilitate de dimare și controlare a temperaturii de culoare de la alb cald la alb neutru.

Structură din aluminiu și metal vopsită alb mat, auriu mat sau negru mat, dispensor pentru lumina directă din acril opal alb și din polistiren pentru lumină indirectă.

Apparecchi per interni equipaggiati con SMD LED, con luce diretta/indiretta, possibilità di dimmerazione e controllo della temperatura colore da bianco caldo a bianco neutro.

Struttura in alluminio e metallo verniciata bianco opaco, oro opaco o nero opaco, diffusore per luce diretta in acrilico opalino bianco e polistirolo per luce indiretta.

Светильники для внутреннего освещения, оснащенные светодиодами SMD, с прямым/косвенным распределением света, возможностью диммирования и регулировки цветовой температуры от теплого до холодного белого.

Структура из алюминия и металла, окрашенная в матово-белый, матово-золотистый или матово-черный цвета, рассеиватель для прямого света из белого опалового акрила и для косвенного света из полистирола.

Beltéri, SMD LED-es lámpatestek, közvetlen/közvetett fényvel, fénytompítási lehetőséggel és fény színhőmérséklet beállítással meleg fehérről semleges fehérre.

Matt fehérre, matt aranyszínűre vagy matt feketére festett alumínium és fém szerkezet, fehér opál akril árnyékoló közvetlen világításhoz és polisztirol árnyékolóval közvetett világításhoz.

Осветителни тела за интериор, оборудвани с LED-ове SMD, с директна/индиректна светлина, възможност за димиране и контрол на цветната температура от топло бяло до неутрално бяло.

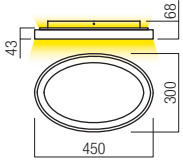
Структура от алуминий и метал боядисана в матово бяло, матово златисто или матово черно, дифузер за директна светлина от бял опален акрил и полистирен за непряка светлина.

Svietidlá do interiéru vybavené SMD LED, s priamym/nepriamym svetlom, možnosťou stmievania a ovládania teploty farieb od teplej bielej po neutrálnu bielu.

Konštrukcia hliníka a kovu lakovaná pieskovo bielou, matnou zlatou alebo pieskovo čiernou, difúzor pre priame svetlo v bielom opálovom akryle a polystyrén pre nepriame svetlo.



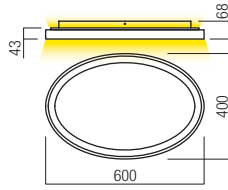
art. **01-3803** Sand White
 art. **01-3804** Matt Gold
 art. **01-3805** Sand Black



Led type 2835 SMD LED 408 pcs x 0,10W 3000K,
408 pcs x 0,10W 4000K
 Power 40W
 Input 220-240V, 50/60Hz
 Color temperature CCT 3000K/4000K
 Lumen source **3000K:** 3668 lm **4000K:** 3696 lm
 Lumen system **3000K:** 1836 lm **4000K:** 1858 lm
 CRI 90
 Dimmable (3 step)

CE **IP20**

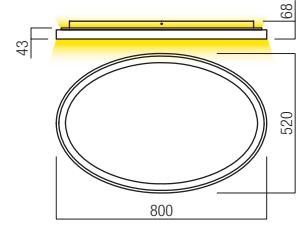
art. **01-3806** Sand White
 art. **01-3807** Matt Gold
 art. **01-3808** Sand Black



Led type 2835 SMD LED 548 pcs x 0,10W 3000K,
548 pcs x 0,10W 4000K
 Power 60W
 Input 220-240V, 50/60Hz
 Color temperature CCT 3000K/4000K
 Lumen source **3000K:** 7280 lm **4000K:** 7388 lm
 Lumen system **3000K:** 3642 lm **4000K:** 3676 lm
 CRI 90
 Dimmable (3 step)

CE **IP20**

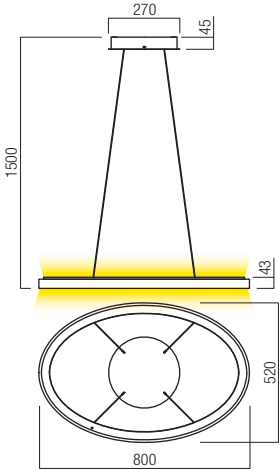
art. **01-3809** Sand White
 art. **01-3810** Matt Gold
 art. **01-3811** Sand Black



Led type 2835 SMD LED 726 pcs x 0,11W 3000K,
726 pcs x 0,11W 4000K
 Power 80W
 Input 220-240V, 50/60Hz
 Color temperature CCT 3000K/4000K
 Lumen source **3000K:** 9740 lm **4000K:** 9766 lm
 Lumen system **3000K:** 4878 lm **4000K:** 4904 lm
 CRI 90
 Dimmable (3 step)

CE **IP20**

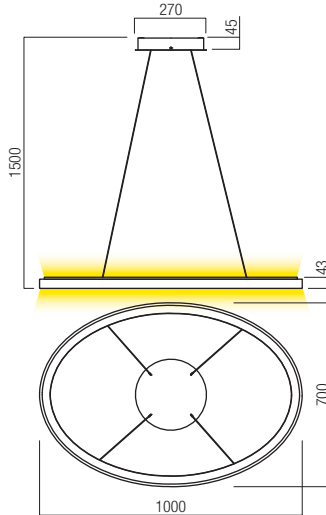
art. **01-3812** Sand White
 art. **01-3813** Matt Gold
 art. **01-3814** Sand Black



Led type 2835 SMD LED 726 pcs x 0,11W 3000K,
726 pcs x 0,11W 4000K
 Power 80W
 Input 220-240V, 50/60Hz
 Color temperature CCT 3000K/4000K
 Lumen source **3000K:** 9740 lm **4000K:** 9766 lm
 Lumen system **3000K:** 4878 lm **4000K:** 4904 lm
 CRI 90
 Dimmable (3 step)

CE **IP20**

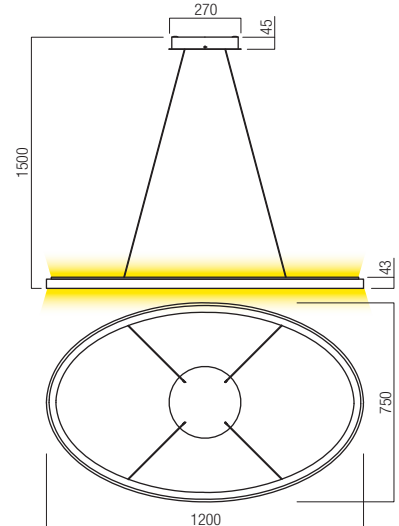
art. **01-3815** Sand White
 art. **01-3816** Matt Gold
 art. **01-3817** Sand Black



Led type 2835 SMD LED 942 pcs x 0,10W 3000K,
942 pcs x 0,10W 4000K
 Power 100W
 Input 220-240V, 50/60Hz
 Color temperature CCT 3000K/4000K
 Lumen source **3000K:** 12188 lm **4000K:** 12216 lm
 Lumen system **3000K:** 6122 lm **4000K:** 6158 lm
 CRI 90
 Dimmable (3 step)

CE **IP20**

art. **01-3818** Sand White
 art. **01-3819** Matt Gold
 art. **01-3820** Sand Black



Led type 2835 SMD LED 1101 pcs x 0,10W 3000K,
1101 pcs x 0,10W 4000K
 Power 120W
 Input 220-240V, 50/60Hz
 Color temperature CCT 3000K/4000K
 Lumen source **3000K:** 14426 lm **4000K:** 14499 lm
 Lumen system **3000K:** 7220 lm **4000K:** 7296 lm
 CRI 90
 Dimmable (3 step)

CE **IP20**





Iconic

Iconic

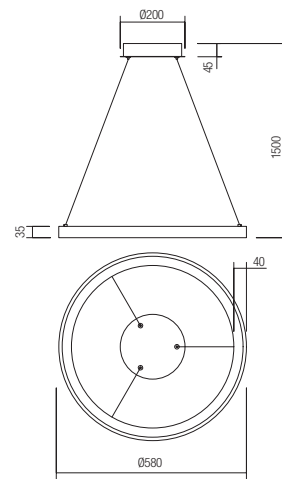




Iconic



- art. **01-3911** Sand White
- art. **01-3912** Matt Gold
- art. **01-3913** Sand Black



info__

Series of lamps for interior equipped with SMD LEDs, structure of aluminum and metal painted in sand white, matt gold or sand black, diffuser of opal white acrylic. The ceiling lamps allow dimming and controlling the color temperature from warm white to neutral white.

Serie de corpuri de iluminat pentru interior echipate cu LED-uri SMD, structură din aluminiu și metal vopsită alb mat, auriu mat sau negru mat, dispersor din acril alb opal.

Plafonierele permit dimarea și controlul temperaturii de culoare de la alb cald la alb neutru.

Apparecchi per interni equipaggiati con SMD LED, struttura in alluminio e metallo verniciata bianco opaco, oro opaco o nero opaco, diffusore in acrilico opale. Le plafoniere permettono dimmerazione e controllo della temperatura colore da bianco caldo a bianco neutro.

Серия светильников для внутреннего освещения, оснащенная светодиодами SMD, с алюминиевой и металлической структурой, окрашенной в матово-белый, матово-золотистый или матово-черный цвета, и рассеивателем из белого опалового акрила. Потолочные светильники поддерживают регулировку яркости и цветовой температуры от теплого до нейтрального белого.

Beltéri, SMD LED-es lámpatest sorozat, matt fehérre, matt aranyszínűre vagy matt feketére festett alumínium és fém szerkezettel, fehér opál akril árnyékolóval. A mennyezeti lámpák fénytompítási lehetőséggel rendelkeznek és fény színhőmérséklet beállítással meleg fehérről semleges fehérre.

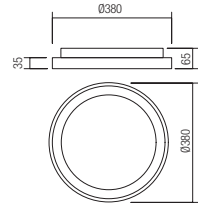
Серия псветильни тела за интериор, оборудван с LED-ове SMD, структура от алуминий и метал боядисана в матово бяло, матово златисто или матово черно, дифузер от бял опален акрил. Плафоньерите позволяват димиране и контрол на цветната температура от топло бяло до неутрално бяло.

Séria svietidiel do interiéru vybavená SMD LED diódami, konštrukcia z hliníka a kovu lakovaná pieskovo biela, matná zlatá alebo pieskovo čierna, difúzor z opálovo bieleho akrylu.

Stropné svietidlá umožňujú stmievanie a ovládanie teploty farieb od teplej bielej po neutrálnu bielu.

Led type	2835 SMD LED 234 pcs x 0,21W 3000K, 234 pcs x 0,21W 4000K
Power	50W
Input	220-240V, 50/60Hz
Color temperature	CCT 3000K/4000K
Lumen source	3000K: 6252 lm 4000K: 6288 lm
Lumen system	3000K: 2860 lm 4000K: 2892 lm
CRI	90
Dimmable (3 step)	☑
CE IP20	

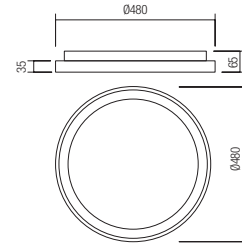
art. **01-3902** Sand White
 art. **01-3903** Matt Gold
 art. **01-3904** Sand Black



Led type 2835 SMD LED
 156 pcs x 0,19W 3000K, 156 pcs x 0,19W 4000K
 Power 30W
 Input 220-240V, 50/60Hz
 Color temperature CCT 3000K/4000K
 Lumen source **3000K:** 3620 lm **4000K:** 3646 lm
 Lumen system **3000K:** 1762 lm **4000K:** 1780 lm
 CRI 90
 Dimmable (3 step)

CE

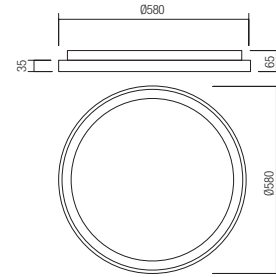
art. **01-3905** Sand White
 art. **01-3906** Matt Gold
 art. **01-3907** Sand Black



Led type 2835 SMD LED
 195 pcs x 0,20W 3000K, 195 pcs x 0,20W 4000K
 Power 40W
 Input 220-240V, 50/60Hz
 Color temperature CCT 3000K/4000K
 Lumen source **3000K:** 4984 lm **4000K:** 5008 lm
 Lumen system **3000K:** 2486 lm **4000K:** 2510 lm
 CRI 90
 Dimmable (3 step)

CE

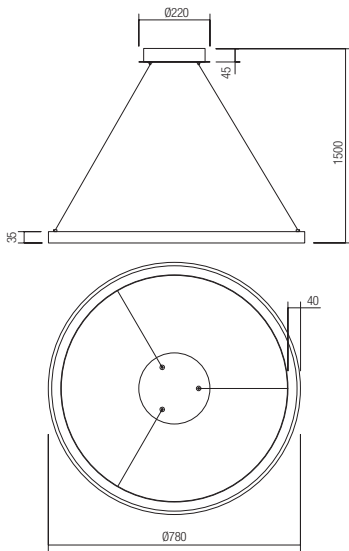
art. **01-3908** Sand White
 art. **01-3909** Matt Gold
 art. **01-3910** Sand Black



Led type 2835 SMD LED
 234 pcs x 0,21W 3000K, 234 pcs x 0,21W 4000K
 Power 50W
 Input 220-240V, 50/60Hz
 Color temperature CCT 3000K/4000K
 Lumen source **3000K:** 6252 lm **4000K:** 6288 lm
 Lumen system **3000K:** 2860 lm **4000K:** 2892 lm
 CRI 90
 Dimmable (3 step)

CE

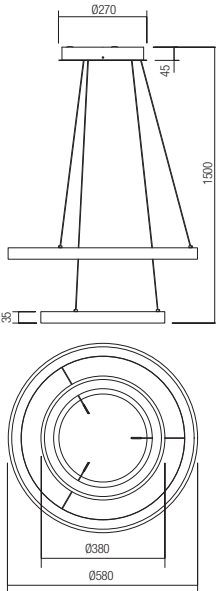
art. **01-3914** Sand White
 art. **01-3915** Matt Gold
 art. **01-3916** Sand Black



Led type 2835 SMD LED
 312 pcs x 0,19W 3000K, 312 pcs x 0,19W 4000K
 Power 60W
 Input 220-240V, 50/60Hz
 Color temperature CCT 3000K/4000K
 Lumen source **3000K:** 7192 lm **4000K:** 7288 lm
 Lumen system **3000K:** 3755 lm **4000K:** 3786 lm
 CRI 90
 Dimmable (3 step)

CE

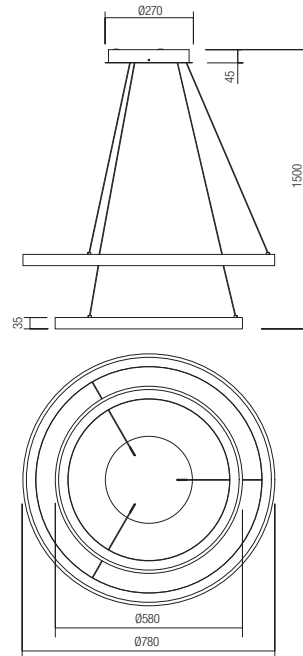
art. **01-3917** Sand White
 art. **01-3918** Matt Gold
 art. **01-3919** Sand Black



Led type 2835 SMD LED
 390 pcs x 0,20W 3000K, 390 pcs x 0,20W 4000K
 Power 80W
 Input 220-240V, 50/60Hz
 Color temperature CCT 3000K/4000K
 Lumen source **3000K:** 9622 lm **4000K:** 9655 lm
 Lumen system **3000K:** 4823 lm **4000K:** 4858 lm
 CRI 90
 Dimmable (3 step)

CE

art. **01-3920** Sand White
 art. **01-3921** Matt Gold
 art. **01-3922** Sand Black



Led type 2835 SMD LED
 546 pcs x 0,20W 3000K, 546 pcs x 0,20W 4000K
 Power 110W
 Input 220-240V, 50/60Hz
 Color temperature CCT 3000K/4000K
 Lumen source **3000K:** 13242 lm **4000K:** 13280 lm
 Lumen system **3000K:** 6636 lm **4000K:** 6654 lm
 CRI 90
 Dimmable (3 step)

CE

Dama







info___

Series of light fixtures equipped with SMD LEDs, with the possibility of changing the color temperature 3000K, 4000K and 5000K.

Die-cast aluminum structure and metal, electrostatically painted in sand white, sand black, sand white on the outside and matt gold on the inside or sand black on the outside and matt gold on the inside, polycarbonate microprismatic diffuser with UGR<19.

Suspension kits available separately, composed of a round base for power supply connection and fixing to the ceiling, steel cables and a cover to mask the connections.

Serie de corpuri de iluminat echipate cu LED-uri SMD, cu posibilitatea de schimbare a temperaturii de culoare 3000K, 4000K și 5000K.

Structură din aluminiu turnat sub presiune și metal, vopsită în câmp electrostatic alb mat, negru mat, alb mat la exterior și auriu mat la interior sau negru mat la exterior și auriu mat la interior, dispersor microprismatic din policarbonat cu UGR<19.

Kit-uri de suspendare disponibile separat, compuse din bază rotundă pentru alimentare și fixare pe tavan, cabluri din oțel și capac pentru mascarea conexiunilor.

Apparecchi equipaggiati con LED SMD e la possibilità di cambiare la temperatura colore 3000K, 4000K o 5000K. Struttura in alluminio pressofuso e metallo verniciato a polveri colore bianco opaco, nero opaco, bianco opaco all'esterno e oro opaco all'interno o nero opaco all'esterno e oro opaco all'interno, diffusore microprismatico in policarbonato con UGR<19.

Kit di sospensione disponibili separatamente, composti da base tonda per alimentazione e fissaggio a soffitto, cavi in acciaio e cover per mascherare i collegamenti.

Серия светильников, оснащенных светодиодами SMD, с возможностью изменения цветовой температуры 3000K, 4000K и 5000K.

Структура из литого алюминия и металла, окрашенная в электростатическом поле в матово-белый, матово-черный, матово-черный цвет снаружи и матово-золотистый цвет внутри, а также матово-черный цвет снаружи и матово-белый цвет внутри, рассеиватель микропризматический из поликарбоната с UGR<19.

Комплекты для подвешивания доступны отдельно и состоят из круглого основания для питания и крепления к потолку, стальных тросов и колпака для маскировки соединений.

SMD LED-es mennyezeti lámpa, 3000K, 4000K és 5000K színhőmérséklet változtatási lehetőséggel.

Öntött alumínium és fém szerkezet, elektrosztatikus térben festve, matt fehér, matt fekete kívül, matt fehér színű kívül és matt aranyszínű belül vagy matt fekete kívül és matt aranyszínű belül, polikarbonát mikroprizmás diffúzor UGR<19-el.

Felfogó készletek külön rendelhetők, összetétel: kerek alap tápellátáshoz és mennyezetre való szereléshez, acél sodronyok és kupakok a csatlakozások elrejtéséhez.

Серия осветительных тел оборудованы с LED-ове SMD, с възможност за избор на цветова температура на светлината 3000K, 4000K и 5000K.

Структура от лят алуминий и метал, боядисани в электростатично поле, бял матов, черен матов цвят отвън и матово златист отвътре или матово черен отвън и матово златист отвътре, поликарбонатен микропризматичен дифузер с UGR<19.

Séria svietidiel vybavená SMD LED, s možnosťou zmeny teploty farby 3000K, 4000K a 5000K.

Tlakovo liata hliníková konštrukcia a kov, elektrosťatcky lakované v pieskovej bielej, pieskovej čiernej, pieskovo bielej vonkajšej strane a matne zlatej zvnútra alebo pieskovo čiernej farbe zvonku a matne zlatej vnútornej strane, polykarbonátový mikroprizmatický difúzor s UGR<19.

KIT na vytvorenie lineárneho osvetľovacieho systému s nepriamym svetlom, zložený z hnedého nerezového pásu s dĺžkou 12 metrov a príslušenstva na montáž v hliníkovj a čiernej matnej farbe.

LED pásik a ovládač nie sú súčasťou balenia.



Standard model (not dimmable)

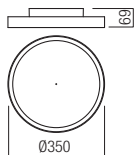
- art. **01-3741** Sand White
- art. **01-3745** Sand White+Gold
- art. **01-3749** Sand Black+Gold
- art. **01-3753** Sand Black

TRIAC Dimmable model

- art. **01-3741 TRIAC** Sand White
- art. **01-3745 TRIAC** Sand White+Gold
- art. **01-3749 TRIAC** Sand Black+Gold
- art. **01-3753 TRIAC** Sand Black

DALI Dimmable model

- art. **01-3741 DALI** Sand White
- art. **01-3745 DALI** Sand White+Gold
- art. **01-3749 DALI** Sand Black+Gold
- art. **01-3753 DALI** Sand Black



Led type	2835 SMD LED 96pcs x 0,31W, 3000K, 96pcs x 0,31W, 5000K
Power	30W
Input	220-240V, 50/60Hz
Color temperature	CCT 3000K/4000K/5000K
Lumen source	3806 lm
Lumen system	2796 lm
CRI	>90
Dimmable	
CE IP20	

Standard model (not dimmable)

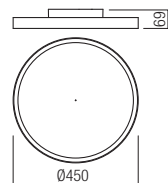
- art. **01-3742** Sand White
- art. **01-3746** Sand White+Gold
- art. **01-3750** Sand Black+Gold
- art. **01-3754** Sand Black

TRIAC Dimmable model

- art. **01-3742 TRIAC** Sand White
- art. **01-3746 TRIAC** Sand White+Gold
- art. **01-3750 TRIAC** Sand Black+Gold
- art. **01-3754 TRIAC** Sand Black

DALI Dimmable model

- art. **01-3742 DALI** Sand White
- art. **01-3746 DALI** Sand White+Gold
- art. **01-3750 DALI** Sand Black+Gold
- art. **01-3754 DALI** Sand Black



Led type	2835 SMD LED 120pcs x 0,33W, 3000K, 120pcs x 0,33W, 5000K
Power	40W
Input	220-240V, 50/60Hz
Color temperature	CCT 3000K/4000K/5000K
Lumen source	4968 lm
Lumen system	3762 lm
CRI	>90
Dimmable	
CE IP20	

Standard model (not dimmable)

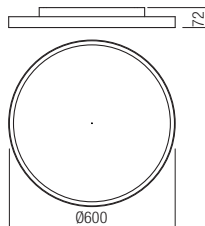
- art. **01-3743** Sand White
- art. **01-3747** Sand White+Gold
- art. **01-3751** Sand Black+Gold
- art. **01-3755** Sand Black

TRIAC Dimmable model

- art. **01-3743 TRIAC** Sand White
- art. **01-3747 TRIAC** Sand White+Gold
- art. **01-3751 TRIAC** Sand Black+Gold
- art. **01-3755 TRIAC** Sand Black

DALI Dimmable model

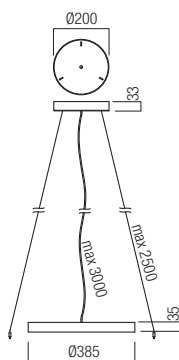
- art. **01-3743 DALI** Sand White
- art. **01-3747 DALI** Sand White+Gold
- art. **01-3751 DALI** Sand Black+Gold
- art. **01-3755 DALI** Sand Black



Led type	2835 SMD LED 168pcs x 0,29W, 3000K, 168pcs x 0,29W, 5000K
Power	50W
Input	220-240V, 50/60Hz
Color temperature	CCT 3000K/4000K/5000K
Lumen source	6521 lm
Lumen system	4932 lm
CRI	>90
Dimmable	
CE IP20	

Suspension kit for Ø600 models

- art. **CS3RD385WH** Sand White
- art. **CS3RD385BK** Sand Black



Suspension kit, composed of a round base for power supply connection and fixing to the ceiling, steel cables and a cover to mask the connections.
Metal structure painted with the decorative front part fixed in magnets (no screws).

Kit de suspendare, compus din bază rotundă pentru alimentare și fixare pe tavan, cabluri din oțel și capac pentru mascarea conexiunilor.
Structură din metal vopsită, partea ornamentală frontală se fixează cu magneți (fără șuruburi).

Kit di sospensione composto da base tonda per alimentazione e fissaggio a soffitto, cavi in acciaio e cover per mascherare i collegamenti.
Struttura in metallo verniciato, la parte decorativa frontale è fissata con magneti (no viti).

Standard model (not dimmable)

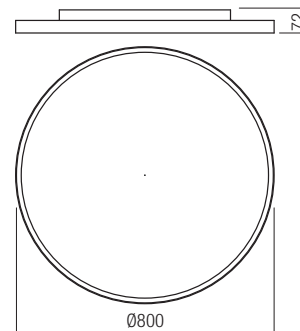
- art. **01-3744** Sand White
- art. **01-3748** Sand White+Gold
- art. **01-3752** Sand Black+Gold
- art. **01-3756** Sand Black

TRIAC Dimmable model

- art. **01-3744 TRIAC** Sand White
- art. **01-3748 TRIAC** Sand White+Gold
- art. **01-3752 TRIAC** Sand Black+Gold
- art. **01-3756 TRIAC** Sand Black

DALI Dimmable model

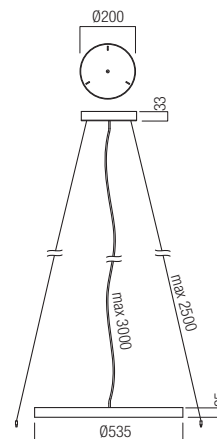
- art. **01-3744 DALI** Sand White
- art. **01-3748 DALI** Sand White+Gold
- art. **01-3752 DALI** Sand Black+Gold
- art. **01-3756 DALI** Sand Black



Led type	2835 SMD LED 216pcs x 0,27W, 3000K, 216pcs x 0,27W, 5000K
Power	60W
Input	220-240V, 50/60Hz
Color temperature	CCT 3000K/4000K/5000K
Lumen source	7682 lm
Lumen system	5631 lm
CRI	>90
Dimmable	
CE IP20	

Suspension kit for Ø800 models

- art. **CS3RD530WH** Sand White
- art. **CS3RD530BK** Sand Black





Dip



Dip —

Dip ___





Dip—

info

Series of light fixtures for interior equipped with SMD LEDs, with the possibility of selecting the light color temperature, metal structure painted high glossy white, high glossy beige or high glossy black, opal white polypropylene diffuser.

Suspension kits available separately, composed of a round base for power supply connection and fixing to the ceiling and steel cables.

Serie de corpuri de iluminat pentru interior echipate cu LED-uri SMD, cu posibilitatea de a selecta temperatura de culoare a luminii, structură din metal, vopsită alb lucios, bej lucios sau negru lucios, dispersor din polipropilenă alb opal.

Kit-uri de suspendare disponibile separat, compuse din bază rotundă pentru alimentare și fixare pe tavan și cabluri din oțel.

Apparecchi per interni dotati di LED SMD, con possibilità di selezionare la temperatura di colore della luce, struttura in metallo verniciato bianco lucido, beige lucido o nero lucido, diffusore in polipropilene bianco opalino.

Kit di sospensione disponibili separatamente, composti da base tonda per alimentazione e fissaggio a soffitto e cavi in acciaio.

Потолочные светильники для внутреннего освещения, оснащенные светодиодами SMD, с возможностью выбора цветовой температуры света, металлической структурой, окрашенной в глянцевый-белый, глянцевый-бежевый или глянцевый-черный цвета, и рассеивателем из белого опалового полипропилена.

Комплекты для подвешивания доступны отдельно и состоят из круглого основания для питания и крепления к потолку и стальных тросов.

Beltéri, SMD LED-es mennyezeti lámpák, fény színhőmérséklet beállítással, fémszerkezet, fényes fehérre, bézs színűre vagy feketére festett, opálfehér polipropilén diffúzorral.

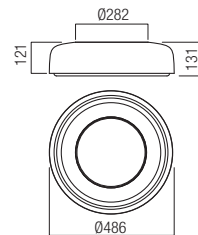
Felfogó készletek külön rendelhetők, összetétel: kerek alap tápellátáshoz és mennyezetre való szereléshez, acél sodronyok.

Плафониери за интериор, оборудвана с LED-ове SMD, с възможност за избор на цвят температура на светлината, метална конструкция, боядисана в глянцово бяло, глянцово бежово или глянцово черно, опалово бял полипропиленов дифузер.

Séria svietidiel vybavená SMD LED, s možnosťou voľby teploty farby svetla, kovová konštrukcia lakovaná lesklá biela, lesklá béžová alebo lesklá čierna, opálovo biely polypropylénový difúzor.

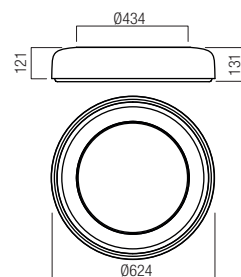
Závesné súpravy dostupné samostatne, zložené z okrúhlej základne pre pripojenie napájania a upevnenie na strop a oceľových lán.

- art. **01-3940** Glossy White
- art. **01-3721** Glossy Beige
- art. **01-3722** Glossy Black



Led type	SMD LED BRIDGELUX 2835 48pcs x 0,62W, 2700K + 48pcs x 0,62W, 6500K
Power	30W
Input	220-240V, 50/60Hz
Color temperature	CCT 2700K/3000/4000K/5000K/6500K
Lumen source	2700K: 3010 lm 3000K: 3077 lm 4000K: 3123 lm 5000K: 3143 lm 6500K: 3145 lm
Lumen system	2700K: 2021 lm 3000K: 2058 lm 4000K: 2068 lm 5000K: 2088 lm 6500K: 2091 lm
CRI	90
Not dimmable	
	CE IP20

- art. **01-3941** Glossy White
- art. **01-3723** Glossy Beige
- art. **01-3724** Glossy Black



Led type	SMD LED BRIDGELUX 2835 60pcs x 0,66W, 2700K + 60pcs x 0,66W, 6500K
Power	40W
Input	220-240V, 50/60Hz
Color temperature	CCT 2700K/3000/4000K/5000K/6500K
Lumen source	2700K: 4302 lm 3000K: 4515 lm 4000K: 4793 lm 5000K: 4996 lm 6500K: 5145 lm
Lumen system	2700K: 2555 lm 3000K: 2568 lm 4000K: 2846 lm 5000K: 3049 lm 6500K: 3098 lm
CRI	90
Not dimmable	
	CE IP20



Suspension kit (Ø190x45mm)

- art. **CS3RD190WH** Glossy White
- art. **CS3RD190BG** Glossy Beige
- art. **CS3RD190BK** Glossy Black



Suspension kit composed of a round base for power supply connection and fixing to the ceiling and steel cables.

Metal structure painted with the decorative front part fixed in magnets (no screws).

Kit de suspendare compus din bază rotundă pentru alimentare și fixare pe tavan și cabluri din oțel.

Structură din metal vopsită, partea ornamentală frontală se fixează cu magneti (fără șuruburi).

Kit di sospensione composto da base tonda per alimentazione e fissaggio a soffitto e cavi in acciaio.

Struttura in metallo verniciato, la parte decorativa frontale è fissata con magneti (no viti).





Cronos




Cronos









Series of light fixtures for interior equipped with SMD LEDs, structure of aluminum and metal painted in sand white, sand black or with bronze finishing, diffusers of satin white acrylic.

Serie de corpuri de iluminat pentru interior echipate cu LED-uri SMD, structură din aluminiu și metal vopsită alb mat, negru mat sau cu finisaj bronz, dispersoare din acril alb satinat.

Serie di apparecchi per interni equipaggiati con SMD LED, struttura in alluminio e metallo verniciata bianco opaco, nero opaco o con finitura bronzo, diffusori in acrilico satinato bianco.

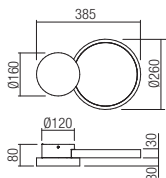
Серия светильников для интерьера, оснащенных светодиодами SMD, структура из алюминия и металла с покраской в матовый белый цвет, отделка из матового черного или бронзового цвета, рассеиватели из сатинового белого акрила.

Beltéri lámpatestek SMD LED-ekkel, matt fehér, matt fekete vagy bronz bevonatú alumínium- és fémszerkezet, szatén fehér akril diffúzorok.

Серия осветительных тел за интерьер, располагает с SMD светодиодами, структура от алюминий и металл, боядисана в матово бяло, матово черно или с бронзово покритие, дифузери от бял сатенен акрилен.

Séria interiérových svietidiel vybavená SMD LED diódami, konštrukcia z hliníka a kovu lakovaná v pieskovej bielej, pieskovej čiernej alebo s bronzovou povrchovou úpravou, difúzory zo saténového bieleho akrylu.

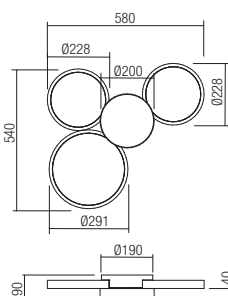
art. **01-2533** Sand White
art. **01-2534** Bronze
art. **01-2535** Sand Black



Led type SMD LED 300 pcs x 0,96W
Power 29W
Input 220-240V, 50/60Hz
Color temperature 3000K
Lumen source 4056 lm
Lumen system 1372 lm
CRI 90
Dimmable (3 step)

CE **IP20**

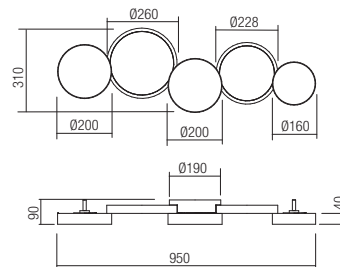
art. **01-2536** Sand White
art. **01-2537** Bronze
art. **01-2538** Sand Black



Led type SMD LED 732 pcs x 0,68W
Power 50W
Input 220-240V, 50/60Hz
Color temperature 3000K
Lumen source 7381 lm
Lumen system 3421 lm
CRI 90
Dimmable (3 step)

CE **IP20**

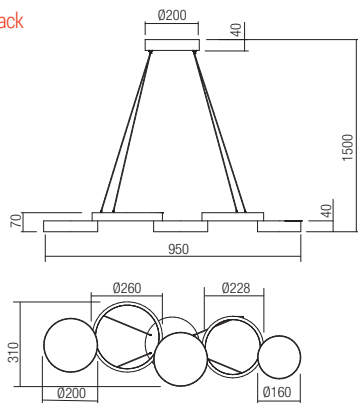
art. **01-2539** Sand White
art. **01-2540** Bronze
art. **01-2541** Sand Black



Led type SMD LED 828 pcs x 0,78W
Power 65W
Input 220-240V, 50/60Hz
Color temperature 3000K
Lumen source 9393 lm
Lumen system 4137 lm
CRI 90
Dimmable (3 step)

CE **IP20**

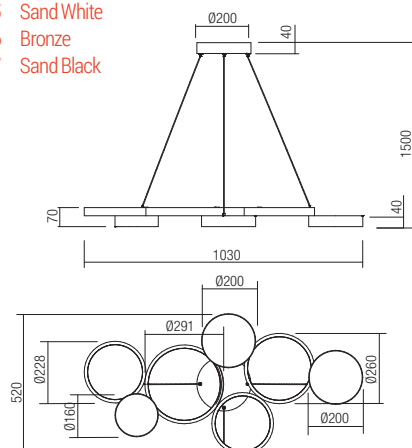
art. **01-2542** Sand White
art. **01-2543** Bronze
art. **01-2544** Sand Black



Led type SMD LED 1212 pcs x 0,53W
Power 65W
Input 220-240V, 50/60Hz
Color temperature 3000K
Lumen source 9626 lm
Lumen system 3913 lm
CRI 90
Dimmable (3 step)

CE **IP20**

art. **01-2545** Sand White
art. **01-2546** Bronze
art. **01-2547** Sand Black



Led type SMD LED 828 pcs x 0,78W
Power 65W
Input 220-240V, 50/60Hz
Color temperature 3000K
Lumen source 9393 lm
Lumen system 4137 lm
CRI 90
Dimmable (3 step)

CE **IP20**







Storm

info__

Suspensions for indoor, equipped with SMD LEDs, with the possibility of selecting the color temperature of the light, structure in metal and aluminum electrostatically painted in sand white, sand black or finished in matt gold, white PVC diffuser.

Suspensii pentru interior echipate cu LED-uri SMD, cu posibilitate de selectare a temperaturii de culoare a luminii, structură din metal și aluminiu vopsită în câmp electrostatic alb mat, negru mat sau finisată auriu mat, dispersor din PVC alb.

Sospensioni per interni dotate di LED SMD, con possibilità di selezionare la temperatura colore della luce, struttura in metallo e alluminio verniciata a polveri colore bianco opaco, nero opaco o con finitura oro opaco, diffusore in PVC bianco.

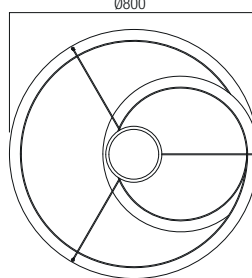
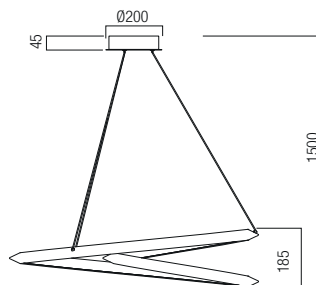
Подвесные светильники для внутреннего освещения, оснащенных светодиодами SMD, с возможностью изменения цветовой температуры и яркости света, металлической и алюминиевой структурой, окрашенной в электростатическом поле в матово-белый, матово-черный или с отделкой под матово-золотистый цвет, и рассеивателем из белого ПВХ.

Beltéri függesztékek, SMD LED-el szerelve, színhőmérséklet állítási lehetőség, elektrosztatikus mezőben festett fém és alumínium szerkezet, matt fehér, matt fekete vagy matt arany színű, fehér PVC diszperzór.

Окачени осветители за интериор, оборудвани с LED-ове SMD, с възможност за избор на цвeтова температура на светлината, метална и алуминиева структура боядисана в електростатично поле в матово бяло, матово черно или с матово златисто покритие, бял PVC дифузер.


Závesné svietidlá do interiéru, vybavené SMD LED, s možnosťou voľby teploty farby svetla, kovová a hliníková konštrukcia elektrostaticky lakovaná pieskovo biela, pieskovo čierna alebo matná zlatá farba, biely PVC difúzor.

art. **01-3376** Sand White
art. **01-3377** Matt Gold
art. **01-3378** Sand Black



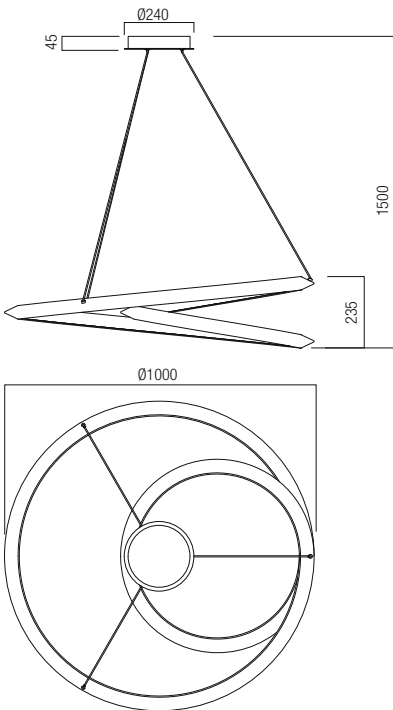
Led type	SMD LED 507 pcs x 0,12W 3000K, 507 pcs x 0,12W 6000K
Power	60W
Input	220-240V, 50/60Hz
Color temperature	CCT 3000K/4000K/6000K
Lumen source	7328 lm
Lumen system	4544 lm
CRI	90
Dimmable (3 step)	☾

CE IP20





- art. **01-3379** Sand White
- art. **01-3380** Matt Gold
- art. **01-3381** Sand Black



Led type SMD LED 624 pcs x 0,11W 3000K,
624 pcs x 0,11W 6000K

Power 72W

Input 220-240V, 50/60Hz

Color temperature CCT 3000K/4000K/6000K

Lumen source 9072 lm

Lumen system 5715 lm

CRI 90

Dimmable (3 step)

CE IP20

Scroll



Scroll





Scroll



info___

Light fixtures for interior equipped with SMD LEDs, possibility of dimming and controlling the color temperature from warm white to neutral white.
Structure of aluminum and metal painted in sand white, matt bronze or sand black, opal white silicon diffuser.

Corpuri de iluminat pentru interior echipate cu LED-uri SMD, posibilitate de dimare și controlare a temperaturii de culoare de la alb cald la alb neutru.
Structură din aluminiu și metal vopsită alb mat, bronz mat sau negru mat, dispersor din silicon alb opal.

Apparecchi per interni equipaggiati con SMD LED, possibilità di dimmerazione e controllo della temperatura colore da bianco caldo a bianco neutro.
Struttura in alluminio e metallo verniciata bianco opaco, bronzo opaco o nero opaco, diffusore in silicone bianco opale.

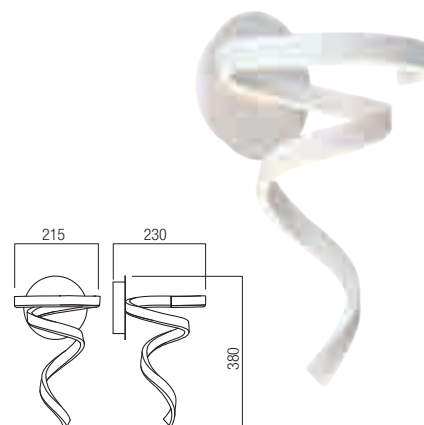
Светильники для внутреннего освещения, оснащенные светодиодами SMD, с возможностью диммирования и регулировки цветовой температуры от теплого до холодного белого.
Корпус из алюминия и металла, окрашенный в матово-белый, матово-бронзовый или матово-черный цвета, рассеиватель из белого опалового силикона.

Beltéri, SMD LED-es lámpák, fénytompítási lehetőséggel és fény színhőmérséklet beállítással meleg fehéről semleges fehérre.
Matt fehér, bronz vagy fekete színre festett alumínium és fém szerkezet, fehér opál szilikon árnyékolóval.

Осветителни тела за интериор, оборудвани с LED-ове SMD, възможност за димиране и контрол на цветната температура от топло бяло до неутрално бяло.
Структура от алуминий и метал боядисана в матово бяло, матов бронз или матово черно, дифузер от бял опалов силикон.

Svietidlá do interiéru vybavené SMD LED diódami s možnosťou stmievania a ovládania farebnej teploty od teplej bielej po neutrálnu bielu.
Konštrukcia hliníka a kovu lakovaná v pieskovej bielej, matnej bronzovej alebo pieskovej čiernej farbe, opálovo biely silikónový difúzor.

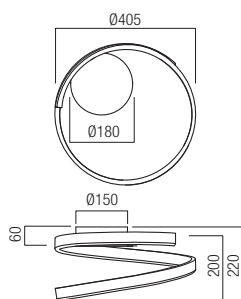
art. **01-4004** Sand White
art. **01-4005** Matt Bronze
art. **01-4006** Sand Black



Led type	2835 SMD LED 120 pcs x 0,12W 3000K, 120 pcs x 0,12W 6000K
Power	15W
Input	220-240V, 50/60Hz
Color temperature	CCT 3000K/4000K/6000K
Lumen source	3000K: 1571 lm 4000K: 1653 lm 6000K: 1700 lm
Lumen system	3000K: 780 lm 4000K: 830 lm 6000K: 850 lm
CRI	90
Dimmable (3 step)	<input checked="" type="checkbox"/>
	CE IP20



- art. **01-4007** Sand White
- art. **01-4008** Matt Bronze
- art. **01-4009** Sand Black



Led type 2835 SMD LED
 180 pcs x 0,15W 3000K, 180 pcs x 0,15W 6000K

Power 27W

Input 220-240V, 50/60Hz

Color temperature CCT 3000K/4000K/6000K

Lumen source **3000K:** 2830 lm **4000K:** 2900 lm **6000K:** 2970 lm


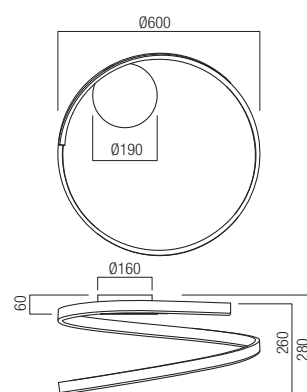
Lumen system **3000K:** 1300 lm **4000K:** 1356 lm **6000K:** 1420 lm

CRI 90

Dimmable (3 step)

CE **IP20**

- art. **01-4010** Sand White
- art. **01-4011** Matt Bronze
- art. **01-4012** Sand Black



Led type 2835 SMD LED
 250 pcs x 0,15W 3000K, 250 pcs x 0,15W 6000K

Power 38W

Input 220-240V, 50/60Hz

Color temperature CCT 3000K/4000K/6000K

Lumen source **3000K:** 4150 lm **4000K:** 4200 lm **6000K:** 4260 lm

Lumen system **3000K:** 1800 lm **4000K:** 1850 lm **6000K:** 1910 lm

CRI 90


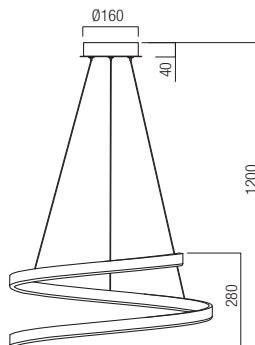
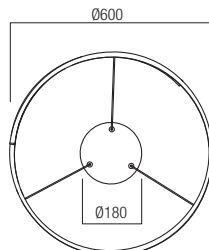
Dimmable (3 step)

CE **IP20**



- art. **01-4013** Sand White
- art. **01-4014** Matt Bronze
- art. **01-4015** Sand Black

- art. **01-4278** Sand White
- art. **01-4279** Matt Bronze
- art. **01-4280** Sand Black

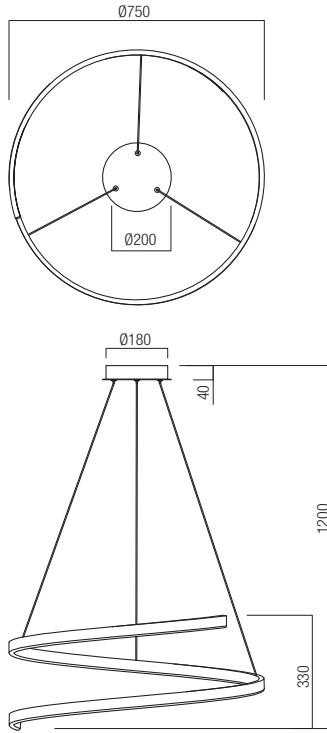


Led type	2835 SMD LED 152 pcs x 0,12W 3000K, 152 pcs x 0,12W 6000K
Power	19W
Input	220-240V, 50/60Hz
Color temperature	CCT 3000K/4000K/6000K
Lumen source	3000K: 1975 lm 4000K: 2050 lm 6000K: 2103 lm
Lumen system	3000K: 980 lm 4000K: 1025 lm 6000K: 1050 lm
CRI	90
Dimmable	<input checked="" type="checkbox"/>
CE	

Led type	2835 SMD LED 250 pcs x 0,15W 3000K, 250 pcs x 0,15W 6000K
Power	38W
Input	220-240V, 50/60Hz
Color temperature	CCT 3000K/4000K/6000K
Lumen source	3000K: 4150 lm 4000K: 4200 lm 6000K: 4260 lm
Lumen system	3000K: 1800 lm 4000K: 1850 lm 6000K: 1910 lm
CRI	90
Dimmable (3 step)	<input checked="" type="checkbox"/>
CE	



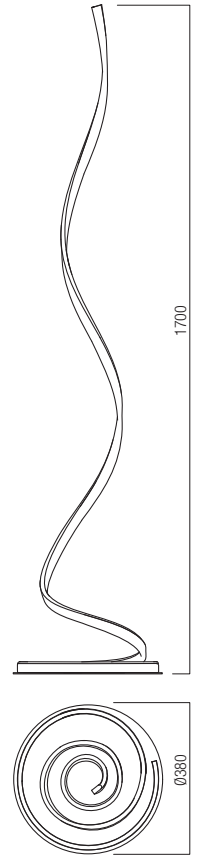
- art. **01-4016** Sand White
- art. **01-4017** Matt Bronze
- art. **01-4018** Sand Black



Led type	2835 SMD LED 330 pcs x 0,13W 3000K, 330 pcs x 0,13W 6000K
Power	46W
Input	220-240V, 50/60Hz
Color temperature	CCT 3000K/4000K/6000K
Lumen source	3000K: 5020 lm 4000K: 5090 lm 6000K: 5130 lm
Lumen system	3000K: 2095 lm 4000K: 2150 lm 6000K: 2182 lm
CRI	90
Dimmable (3 step)	
CE IP20	



- art. **01-4281** Sand White
- art. **01-4282** Matt Bronze
- art. **01-4283** Sand Black



Led type	2835 SMD LED 312 pcs x 0,09W 3000K, 312 pcs x 0,09W 6000K
Power	30W
Input	220-240V, 50/60Hz
Color temperature	CCT 3000K/4000K/6000K
Lumen source	3000K: 3115 lm 4000K: 3207 lm 6000K: 3284 lm
Lumen system	3000K: 1550 lm 4000K: 1600 lm 6000K: 1650 lm
CRI	90
Dimmable	
CE IP20	

Scroll




Tempest



Tempest





Tempest







info___

Light fixtures for indoor equipped with SMD LEDs, metal and aluminium structure electrostatically painted in sand white, sand black or finished in matt gold, white PVC diffuser.

Corpuri de iluminat pentru interior echipate cu LED-uri SMD, structură din metal și aluminiu vopsită în câmp electrostatic alb mat, negru mat sau cu finisaj auriu mat dispersor din PVC alb.

Apparecchi per interni dotati di LED SMD, struttura in metallo e alluminio verniciata a polveri bianco opaco, nero opaco o con finitura oro opaco, diffusore in PVC bianco.

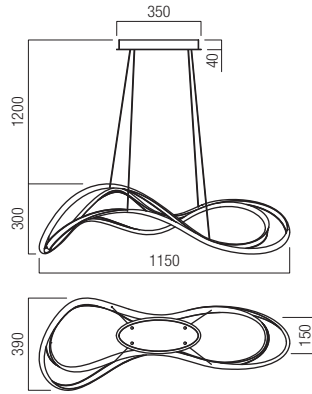
Светильники для внутреннего освещения, оснащенные светодиодами SMD, с металлической и алюминиевой структурой, окрашенной в электростатическом поле в матово-белый, матово-черный цвета, или с отделкой под матово-золотистый цвет, и рассеивателем из опалового ПВХ.

Beltéri, SMD LED-es lámpák, matt fehér, matt fekete vagy matt arany kivitelezés, elektrosztatikus mezőben festett fém és alumínium szerkezet, fehér PVC diffúzorral.

Осветителни тела за интериор, оборудвани с LED-ове SMD, метална и алуминиева конструкция боядисана в електростатично поле в матово бяло, матово черно или с матово златисто покритие, бял PVC дифузер.

Interiérové svietidlá vybavené SMD LED diódami, kovová a hliníková konštrukcia elektrostaticky lakovaná pieskovo biela, pieskovo čierna alebo matná zlatá, biely PVC difúzor.

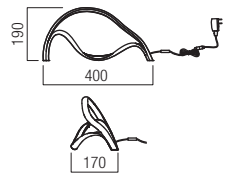
- art. **01-3597** Sand White
- art. **01-3598** Matt Gold
- art. **01-3599** Sand Black



Led type	SMD LED 2835 648 pcs x 0,08W
Power	58W
Input	220-240V, 50/60Hz
Color temperature	3000K
Lumen source	6380 lm
Lumen system	4060 lm
CRI	80
Dimming (3 step)	☉

CE IP20

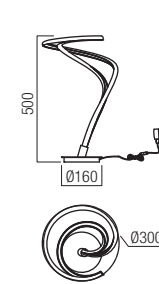
- art. **01-3600** Sand White
- art. **01-3601** Matt Gold
- art. **01-3602** Sand Black



Led type	SMD LED 2835 156 pcs x 0,07W
Power	12W
Input	220-240V, 50/60Hz
Color temperature	3000K
Lumen source	1320 lm
Lumen system	840 lm
CRI	80
Touch dimming	☉

CE IP20

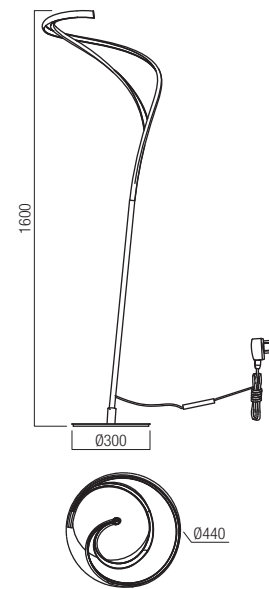
- art. **01-3603** Sand White
- art. **01-3604** Matt Gold
- art. **01-3605** Sand Black



Led type	SMD LED 2835 168 pcs x 0,10W
Power	18W
Input	220-240V, 50/60Hz
Color temperature	3000K
Lumen source	1980 lm
Lumen system	1260 lm
CRI	80
Touch dimming	☉

CE IP20

- art. **01-3606** Sand White
- art. **01-3607** Matt Gold
- art. **01-3608** Sand Black



Led type	SMD LED 2835 348 pcs x 0,08W
Power	30W
Input	220-240V, 50/60Hz
Color temperature	3000K
Lumen source	3300 lm
Lumen system	2100 lm
CRI	80
TRIAC dimming by foot	☉

CE IP20

Tempest



Impuls



Impuls







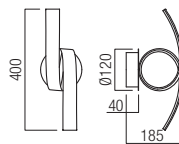








- art. **01-3609** Sand White
- art. **01-3610** Matt Gold
- art. **01-3611** Sand Black



Led type	SMD 2835 LED 192pcs x 0,05W
Power	11W
Input	220-240V, 50/60Hz
Color temperature	3000K
Lumen source	1210 lm
Lumen system	770 lm
CRI	80
Not dimmable	<input type="checkbox"/>

CE IP20

info

Light fixtures for indoor, equipped with SMD LEDs, metal and aluminium structure electrostatically painted in sand white, sand black or finished in matt gold, white PVC diffuser.

Corpuri de iluminat pentru interior, echipate cu LED-uri SMD, structură din metal și aluminiu vopsită în câmp electrostatic alb mat, negru mat sau cu finisaj auriu mat, dispersor din PVC alb.

Apparecchi per interni, dotati di LED SMD, struttura in metallo e alluminio verniciata a polveri bianco opaco, nero opaco o con finitura oro opaco, diffusore in PVC bianco.

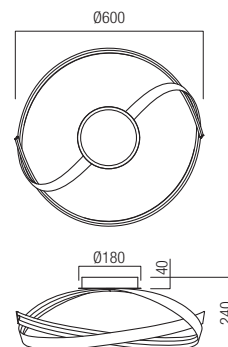
Светильники для внутреннего освещения, оснащенные светодиодами SMD, с металлической и алюминиевой структурой, окрашенной в электростатическом поле в матово-белый, матово-черный цвета, или с отделкой под матово-золотистый цвет, и рассеивателем из опалового ПВХ.

Beltéri, SMD LED-es lámpák, matt fehér elektrosztatikus mezőben festett fém és alumínium szerkezet, fehér PVC diffúzorral.

Осветителни тела за интериор, оборудвани с LED-ове SMD, метална и алуминиева конструкция боядисана в лектростатично поле в матово бяло, матово черно или с матово златисто покритие, бял PVC дифузер.

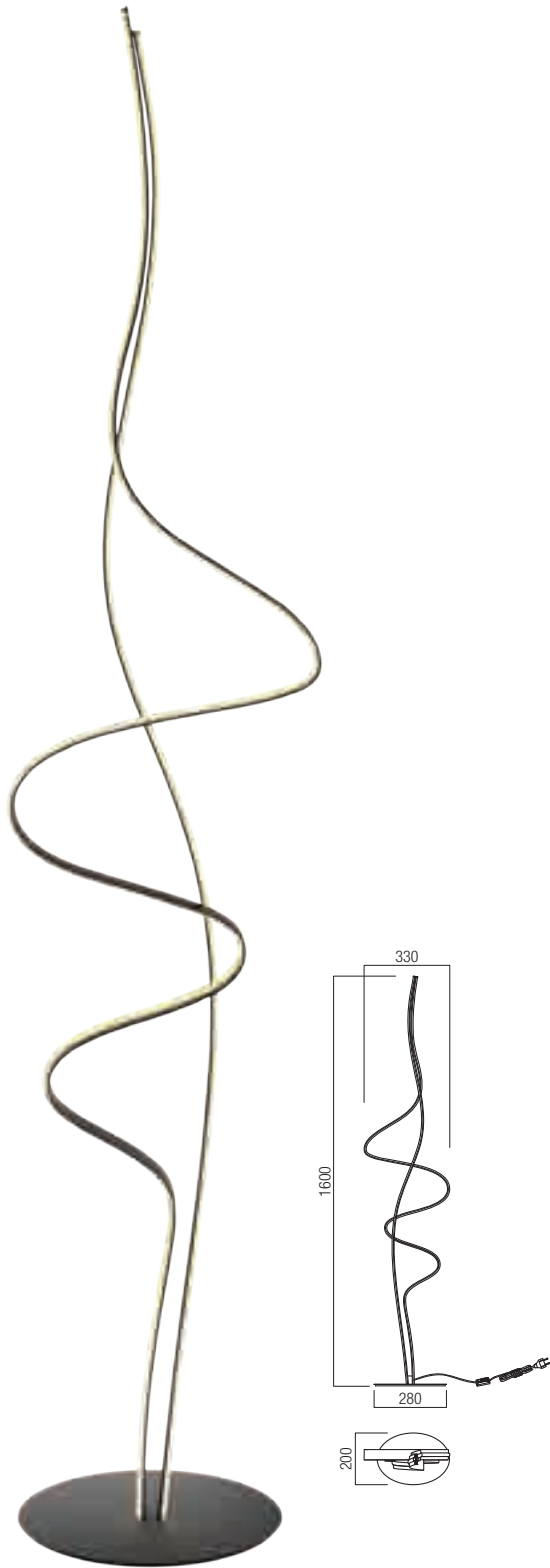
Svietidlá do interiéru vybavené SMD LED diódami, kovová a hliníková konštrukcia elektrostatičky lakovaná pieskovo biela, pieskovo čierna alebo matná zlatá, biely PVC difúzor.

- art. **01-3612** Sand White
- art. **01-3613** Matt Gold
- art. **01-3614** Sand Black



Led type	SMD 2835 LED 648pcs x 0,05W
Power	34W
Input	220-240V, 50/60Hz
Color temperature	3000K
Lumen source	3740 lm
Lumen system	2380 lm
CRI	80
Dimmable (3 step)	<input checked="" type="checkbox"/>

CE IP20




- art. **01-3624** Sand White
- art. **01-3625** Matt Gold
- art. **01-3626** Sand Black

Led type	SMD 2835 LED 960pcs x 0,03W
Power	36W
Input	220-240V, 50/60Hz
Color temperature	3000K
Lumen source	3960 lm
Lumen system	2520 lm
CRI	80
Triac dimming by foot switch	<input type="radio"/>
CE IP20	



- art. **01-3615** Sand White
- art. **01-3616** Matt Gold
- art. **01-3617** Sand Black

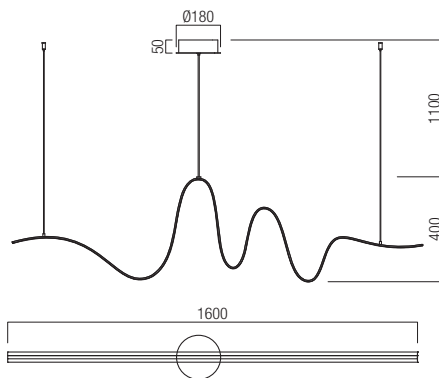
Led type	SMD 2835 LED 840pcs x 0,04W
Power	38W
Input	220-240V, 50/60Hz
Color temperature	3000K
Lumen source	4180 lm
Lumen system	2660 lm
CRI	80
Dimmable (3 step)	<input checked="" type="radio"/>
CE IP20	

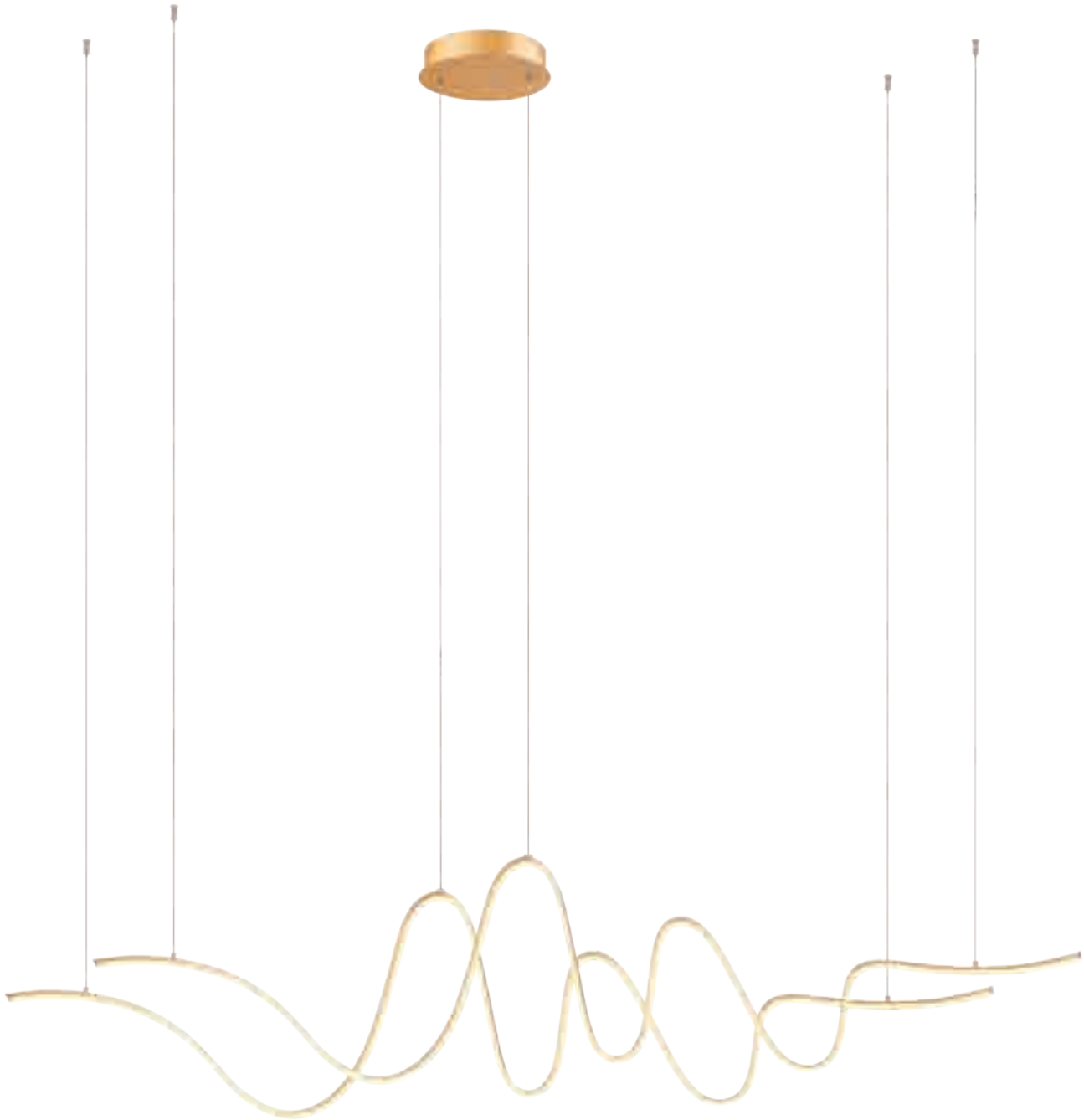


- art. **01-3618** Sand White
- art. **01-3619** Matt Gold
- art. **01-3620** Sand Black

Led type	SMD 2835 LED 624pcs x 0,05W
Power	34W
Input	220-240V, 50/60Hz
Color temperature	3000K
Lumen source	3740 lm
Lumen system	2380 lm
CRI	80
Dimmable (3 step)	

CE IP20



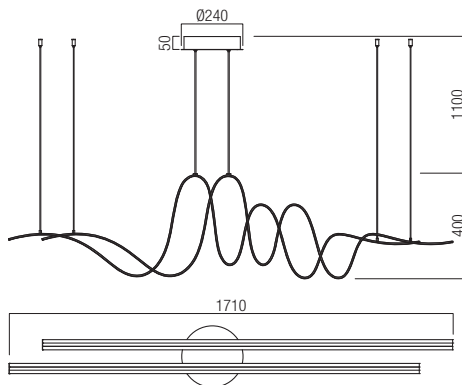


Impuls

- art. **01-3621** Sand White
- art. **01-3622** Matt Gold
- art. **01-3623** Sand Black

Led type	SMD 2835 LED 1248pcs x 0,05W
Power	68W
Input	220-240V, 50/60Hz
Color temperature	3000K
Lumen source	7480 lm
Lumen system	4760 lm
CRI	80
Dimmable (3 step)	☾

CE IP20





Bias



Bias



info__

Suspensions for indoor equipped with SMD LEDs, with the possibility of selecting the color temperature of the light, metal and aluminium structure electrostatically painted in sand white, sand black or finished in matte gold, white PVC diffuser.

Suspensii pentru interior echipate cu LED-uri SMD, cu posibilitate de selectare a temperaturii de culoare a luminii, structură din metal și aluminiu vopsită în câmp electrostatic culoare alb mat, negru mat sau cu finisaj auriu mat, dispersor din PVC alb.

Sospensioni per interni dotate di LED SMD, con possibilità di selezionare la temperatura colore della luce, struttura in metallo e alluminio verniciata a polveri colore bianco opaco, nero opaco o con finitura oro opaco, diffusore in PVC bianco.

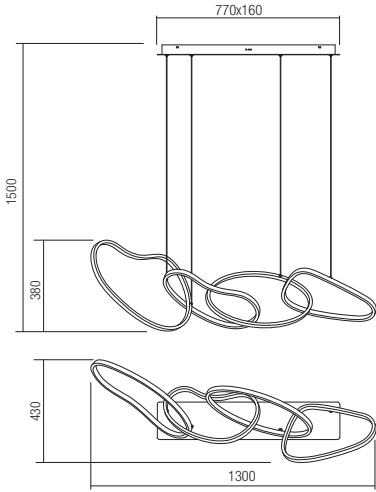
Подвесные светильники для внутреннего освещения, оснащенных светодиодами SMD, с возможностью изменения цветовой температуры и яркости света, металлической и алюминиевой структурой, окрашенной в электростатическом поле в матово-белый, матово-черный или с отделкой под матово-золотистый цвет, и рассеивателем из белого ПВХ.

Beltéri függesztékek, SMD LED-el szerelve, színhőmérséklet állítási lehetőség, elektrosztatikus mezőben festett fém és alumínium szerkezet, matt fehér, matt fekete vagy matt arany színű, fehér PVC diszperzór.

Окачени осветители за интериор, оборудвани с LED-ове SMD, с възможност за избор на цвeтова температура на светлината, метална и алуминиева структура боядисана в електростатично поле в матово бяло, матово черно или с матово златисто покритие, бял PVC дифузер.

Závesné svietidlá do interiéru vybavené SMD LED diódami, s možnosťou voľby teploty farby svetla, kovová a hliníková konštrukcia elektrosťaticky lakovaná pieskovo biela, pieskovo čierna alebo matná zlatá farba, biely PVC difúzor.

- art. **01-3388** Sand White
- art. **01-3389** Matt Gold
- art. **01-3390** Sand Black



Led type SMD LED 642 pcs x 0,14W 3000K,
642 pcs x 0,14W 6000K

Power 90W

Input 220-240V, 50/60Hz

Color temperature CCT 3000K/4500K/6500K

Lumen source 11973 lm

Lumen system 7183 lm

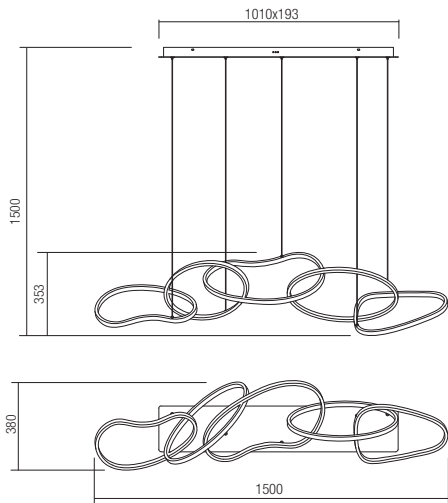
CRI 90

Dimmable (3 step)

CE IP20



- art. **01-3391** Sand White
- art. **01-3392** Matt Gold
- art. **01-3393** Sand Black



Led type SMD LED 780 pcs x 0,15W 3000K,
780 pcs x 0,15W 6000K

Power 120W

Input 220-240V, 50/60Hz

Color temperature CCT 3000K/4500K/6500K

Lumen source 15722 lm

Lumen system 9433 lm

CRI 90

Dimmable (3 step)

CE IP20







Espiral

Espiral

info__

Ceiling lamps for interior equipped with SMD LEDs, aluminum and metal structure electrostatically painted in sand white, matt gold or sand black, diffuser of opal white silicone.

Plafoniere pentru interior echipate cu LED-uri SMD, structură din aluminiu și metal vopsit în câmp electrostatic alb mat, auriu mat sau negru mat, dispersor din silicon alb opal.

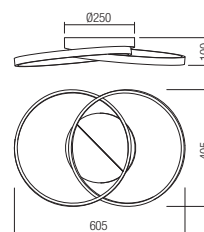
Plafoniere per interni equipaggiate con SMD LED, struttura in alluminio e metallo verniciato a polveri bianco opaco, oro opaco o nero opaco, diffusore in silicone opalino bianco.

Плафоны для интерьера, оснащенные светодиодами SMD, структура из алюминия и металла с электростатической покраской в матовый белый, матовый золотистый или матовый чёрный цвет, рассеиватель из силикона опалового белого цвета.

Beltéri mennyezeti lámpák, SMD LED-el szerelve, elektrosztatikus mezőben festett matt fehér, matt arany vagy matt fekete fém és alumínium szerkezet, matt fehér szilikon disperzór.

Таванни светлини за интериор, оборудвани с SMD светодиоди, структура от алуминий и метал, боядисан в електростатично поле в матово бяло, матово златно или матово черно, дифузер от бял опалов силикон.

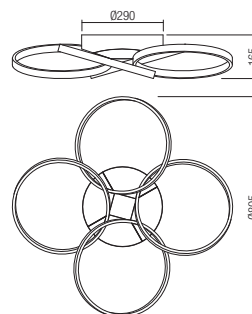
Stropné interiérové svietidlá vybavené SMD LED diódami, hliníková a kovová konštrukcia elektrostaticky lakovaná pieskovo biela, matná zlatá alebo pieskovo zlatá, difúzor z opáľovo bieleho silikónu.



- art. **01-2678** Sand White
- art. **01-2679** Matt Gold
- art. **01-2680** Sand Black

Led type SMD LED 2835 312 pcs x 0,10W
 Power 33W
 Input 220-240V, 50/60Hz
 Color temperature 3000K
 Lumen source 4541 lm
 Lumen system 2440 lm
 CRI 90
 Dimmable (3 step)

CE



- art. **01-2681** Sand White
- art. **01-2682** Matt Gold
- art. **01-2683** Sand Black

Led type SMD LED 2835 528 pcs x 0,12W
 Power 64W
 Input 220-240V, 50/60Hz
 Color temperature 3000K
 Lumen source 7735 lm
 Lumen system 4380 lm
 CRI 90
 Dimmable (3 step)

CE





Torsion




Torsion





Torsion_





Torsion_

Series of interior light fixtures equipped with SMD LEDs, structure in aluminum and metal painted in matt white or with bronze finishing, diffuser of opal white silicone.

Serie de corpuri de iluminat pentru interior echipate cu LED-uri SMD, structură din aluminiu și metal vopsit alb mat sau cu finisaj bronz, dispersor din silicon alb opal.

Serie di apparecchi per interni, equipaggiati con SMD LED, struttura in alluminio e metallo verniciata a polveri bianco opaco o finitura bronzo, diffusore in silicone opalino bianco.

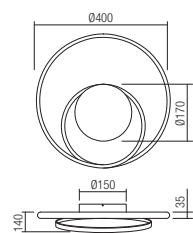
Серия светильников для внутреннего освещения, оснащенных светодиодами SMD, структура из алюминия и металла, окрашенных в электростатическом поле в белый матовый цвет или с бронзовой отделкой, рассеиватель из опалового белого силикона.

Beltéri lámpa testek, SMD LED-el szerelve, matt fehér vagy bronz alumínium szerkezet, fehér opál szilikon diszperzör.

Серия от интерьерни осветители с SMD LED платка, корпус от алуминий и метал, боядисани в бял или бронз мат, дифузер от бял силикон.

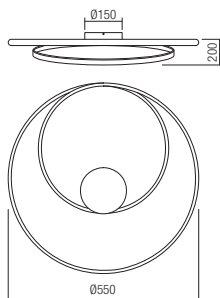
Séria vnútorných svietidiel vybavených LED diódami SMD, konštrukcia z hliníka a kovu lakovaná v matnej bielej alebo s bronzovou povrchovou úpravou, difúzor z opalového bieleho silikónu.

- art. **01-1789** Matt White 3000K
- art. **01-1790** Matt Bronze 3000K
- art. **01-1884** Matt White 4000K
- art. **01-1885** Matt Bronze 4000K



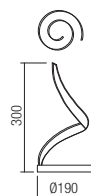
Led type	SMD LED 2835 240 pcs x 0,10W	
Power	27W	
Input	220V-240V, 50/60Hz	
Color temperature	3000K	4000K
Lumen source	3409 lm	3744 lm
Lumen system	2114 lm	2321 lm
CRI	80	
Dimmable (3 step)		
CE IP20		

- art. **01-1791** Matt White 3000K
- art. **01-1792** Matt Bronze 3000K
- art. **01-1886** Matt White 4000K
- art. **01-1887** Matt Bronze 4000K



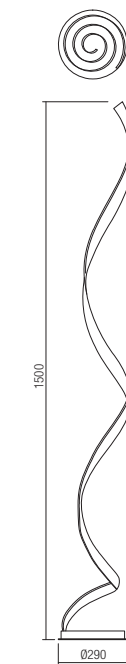
Led type	SMD LED 2835 336 pcs x 0,089W	
Power	29W	
Input	220V-240V, 50/60Hz	
Color temperature	3000K	4000K
Lumen source	3945 lm	4175 lm
Lumen system	2446 lm	2589 lm
CRI	80	
Dimmable (3 step)		
CE IP20		

- art. **01-1815** Matt White 3000K
- art. **01-1816** Matt Bronze 3000K
- art. **01-1898** Matt White 4000K
- art. **01-1899** Matt Bronze 4000K



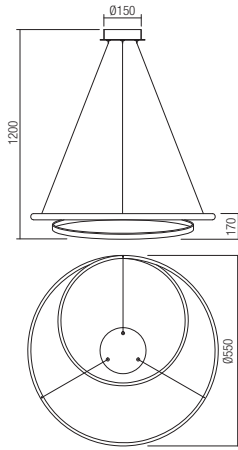
Led type	SMD LED 2835 132 pcs x 0,083W	
Power	10W	
Input	220V-240V, 50/60Hz	
Color temperature	3000K	4000K
Lumen source	1420 lm	1496 lm
Lumen system	880 lm	928 lm
CRI	80	
Not dimmable		
CE IP20		

- art. **01-1797** Matt White 3000K
- art. **01-1798** Matt Bronze 3000K
- art. **01-1896** Matt White 4000K
- art. **01-1897** Matt Bronze 4000K



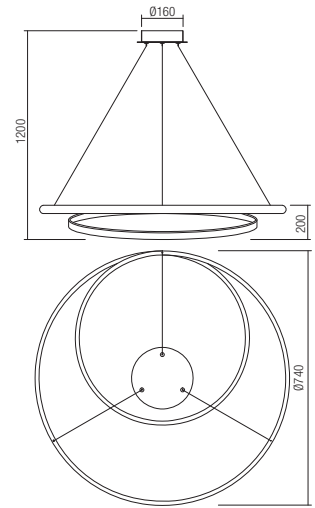
Led type	SMD LED 2835 288 pcs x 0,083W	
Power	25W	
Input	220V-240V, 50/60Hz	
Color temperature	3000K	4000K
Lumen source	3189 lm	3397 lm
Lumen system	1977 lm	2106 lm
CRI	80	
Dimmable		
CE IP20		

- art. **01-1793** Matt White 3000K
- art. **01-1794** Matt Bronze 3000K
- art. **01-1888** Matt White 4000K
- art. **01-1889** Matt Bronze 4000K



Led type	SMD LED 2835 336 pcs x 0,089W	
Power	29W	
Input	220V-240V, 50/60Hz	
Color temperature	3000K	4000K
Lumen source	3945 lm	4175 lm
Lumen system	2446 lm	2589 lm
CRI	80	
Dimmable (3 step)	☉	
CE IP20		

- art. **01-1795** Matt White 3000K
- art. **01-1796** Matt Bronze 3000K
- art. **01-1890** Matt White 4000K
- art. **01-1891** Matt Bronze 4000K




Led type	SMD LED 2835 456 pcs x 0,087W	
Power	35W	
Input	220V-240V, 50/60Hz	
Color temperature	3000K	4000K
Lumen source	4678 lm	5009 lm
Lumen system	2900 lm	3106 lm
CRI	80	
Dimmable (3 step)	☉	
CE IP20		




Torsion

Madison

Madison









Madison





Madison







info

Series of light fixtures for interior equipped with SMD LED, structure of metal and brushed aluminum available in several finishing options: anodised matt gold, anodised matt copper, anodised matt black or versions with chromed base and brushed aluminum, matt copper, matt brown and black anodised tubes. Clear acrylic diffuser.

Serie de corpuri de iluminat pentru interior echipate cu LED SMD, structură din metal și aluminiu periat disponibilă în următoarele finisaje: anodizat auriu mat, anodizat cupru mat, anodizat negru sau variante cu bază cromată și tuburi din aluminiu periat, anodizat cupru mat, maro mat și negru. Dispersoare din acril transparent.

Serie di apparecchi per interni equipaggiati con LED SMD, struttura in metallo e alluminio spazzolato disponibile nelle seguenti varianti di finitura: anodizzato oro opaco, anodizzato rame opaco, anodizzato nero opaco oppure versioni con basetta frontale cromata e tubi in alluminio spazzolato anodizzati rame opaco, marrone opaco e nero. Diffusori in acrilico trasparente.

Серия светильников для интерьера, оснащенных светодиодами SMD, структура из металла и матового алюминия, доступных в нескольких вариантах отделки: анодированное матовое золото, анодированная матовая медь, анодированный матовый черный или варианты с хромированным основанием и трубами из матового алюминия, анодированных под матовую медь, матово-коричневый и черный цвет. Рассеиватели из прозрачного акрила.

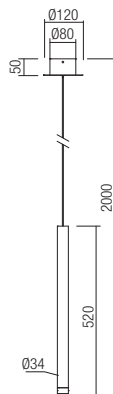
Beltéri lámpatestek, SMD LED-el szerelve, alumínium és fém szerkezet a következő színekben elérhető: matt arany, matt réz, fekete, króm alapú matt réz, barna vagy fekete csővekkel. Áttetsző akril diszperzór.

Serie осветительных тел для интерьера, располагающих с SMD светодиодами, структура от чистого металла и алюминия, налична в следующих вариантах: анодизирован в матовое золото, матовая медь, черная или варианты с хромированной основой и трубами из чистого алюминия, анодизирован в цвета матовая медь, матовый кофе и черная. Диффузоры из прозрачного акрила.

Séria svietidiel do interiéru s LED SMD, kovová konštrukcia a brúsený hliník k dispozícii v niekoľkých variantoch: eloxovaná matná zlatá, eloxovaná matná med', eloxovaná matná čierna alebo s chrómovanou základňou a brúseným hliníkom, matné medené, matné hnedé a čierne eloxované trubice. Priehľadný akrylový difúzor.

Multiple pendants can be assembled with one of the canopy options listed on pages 759-761. Variante multiple de suspensii pot fi asamblate cu ajutorul bazelor optionale prezentate la paginile 759-761. Sospensioni multiple possono essere installate sui rosoni presenti alle pagine 759-761.

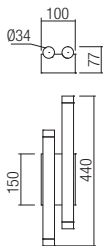
- art. **01-2043** Anodised gold
- art. **01-2044** Anodised copper
- art. **01-2045** Anodised Black



Led type	SMD LED 3030 1 pcs x 4W
Power	4W
Input	220-240V, 50/60Hz
Color temperature	3000K
Lumen source	450 lm
Lumen system	272 lm
CRI	80
Not dimmable	

CE IP20

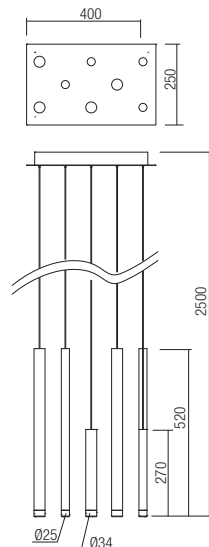
- art. **01-2039** Anodised gold
- art. **01-2040** Anodised copper
- art. **01-2041** Anodised Black
- art. **01-2042** Silver/chrome/copper/brown/black



Led type	SMD LED 3030 9 pcs x 4W
Power	35W
Input	220-240V, 50/60Hz
Color temperature	3000K
Lumen source	3886 lm
Lumen system	2448 lm
CRI	80
Not dimmable	

CE IP20

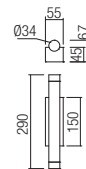
- art. **01-2046** Anodised gold
- art. **01-2047** Anodised copper
- art. **01-2048** Anodised Black
- art. **01-2049** Silver/chrome/copper/brown/black



Led type	SMD LED 3030 8 pcs x 4W
Power	32W
Input	220-240V, 50/60Hz
Color temperature	3000K
Lumen source	3639 lm
Lumen system	2176 lm
CRI	80
Not dimmable	

CE IP20

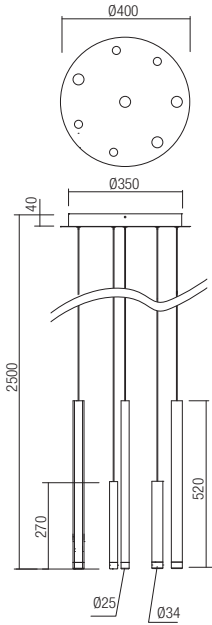
- art. **01-2030** Anodised gold
- art. **01-2031** Anodised copper
- art. **01-2032** Anodised Black



Led type	SMD LED 3030 2 pcs x 4W
Power	8W
Input	220-240V, 50/60Hz
Color temperature	3000K
Lumen source	906 lm
Lumen system	544 lm
CRI	80
Not dimmable	

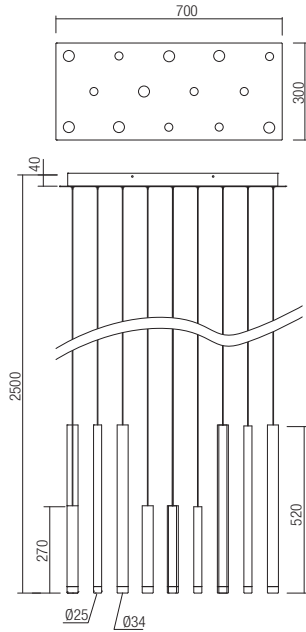
CE IP20

- art. **01-2050** Anodised gold
- art. **01-2051** Anodised copper
- art. **01-2052** Anodised Black
- art. **01-2053** Silver/chrome/copper/brown/black



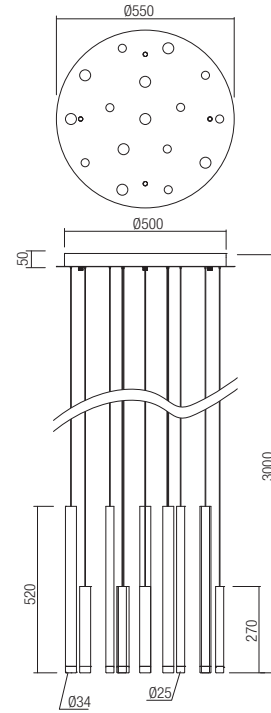
Led type	SMD LED 3030 8 pcs x 4W
Power	32W
Input	220-240V, 50/60Hz
Color temperature	3000K
Lumen source	3639 lm
Lumen system	2176 lm
CRI	80
Not dimmable	
CE IP20	

- art. **01-2054** Anodised gold
- art. **01-2055** Anodised copper
- art. **01-2056** Anodised Black
- art. **01-2057** Silver/chrome/copper/brown/black




Led type	SMD LED 3030 14 pcs x 4W
Power	56W
Input	220-240V, 50/60Hz
Color temperature	3000K
Lumen source	6858 lm
Lumen system	3808 lm
CRI	80
Not dimmable	
CE IP20	

- art. **01-2058** Anodised gold
- art. **01-2059** Anodised copper
- art. **01-2060** Anodised Black
- art. **01-2061** Silver/chrome/copper/brown/black



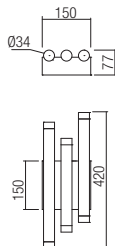
Led type	SMD LED 3030 16 pcs x 4W
Power	64W
Input	220-240V, 50/60Hz
Color temperature	3000K
Lumen source	7718 lm
Lumen system	4352 lm
CRI	80
Not dimmable	
CE IP20	

- art. **01-2033** Anodised gold
- art. **01-2034** Anodised copper
- art. **01-2035** Anodised Black



Led type	SMD LED 3030 4 pcs x 4W
Power	16W
Input	220-240V, 50/60Hz
Color temperature	3000K
Lumen source	1862 lm
Lumen system	1088 lm
CRI	80
Not dimmable	
CE IP20	

- art. **01-2036** Anodised gold
- art. **01-2037** Anodised copper
- art. **01-2038** Anodised Black



Led type	SMD LED 3030 6 pcs x 4W
Power	24W
Input	220-240V, 50/60Hz
Color temperature	3000K
Lumen source	2960 lm
Lumen system	1632 lm
CRI	80
Not dimmable	
CE IP20	







Rayen

Rayen

info__

Suspensions for interior equipped with COB LEDs, metal structure painted in sand black or matt gold bronze, satin acrylic diffusers.

Suspensii pentru interior echipate cu LED-uri COB, structură din metal vopsită negru mat sau aur bronz mat, dispersoare din acril satinat.

Suspensioni per interni dotate di LED COB, struttura in metallo verniciato nero opaco o oro bronzo opaco, diffusori in acrilico satinato.

Навесные светильники для интерьера, оснащенные светодиодами COB, металлическая структура, покрашенная в матовый чёрный цвет или матовое золото бронза цвета, диффузоры из сатинированного акрила.

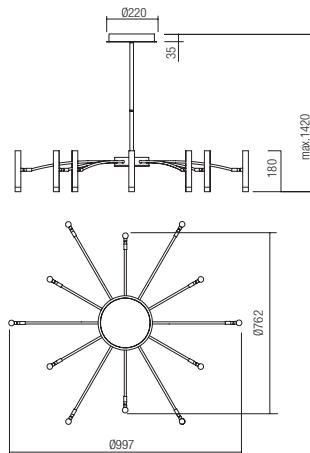
Beltéri függesztékek, COB LED-el szerelve, matt fekete vagy matt arany bronz fém szerkezet, szaténos akril diszperzórok.

Окачивания за интерьер, оборудван с COB LEDs, метална структура, боядисана в матово черно или матов златен бронз, дисперсори от сатениран акрил.

Závesné interiérové svietidlá vybavené COB LED, kovová konštrukcia lakovaná matnou čiernou alebo matným zlatý bronzovým, saténovo akrylový difúzor.



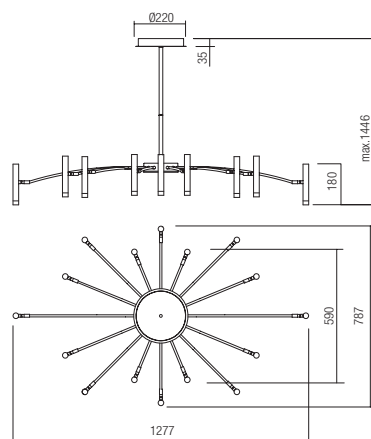
art. **01-3448** Matt Gold Bronze
art. **01-3449** Sand Black



Led type	COB LED 12 pcs x 5W
Power	60W
Input	220-240V, 50/60Hz
Color temperature	3000K
Lumen source	4478 lm
Lumen system	3330 lm
CRI	90
Dimmable (3 step)	☉
CE IP20	



art. **01-3450** Matt Gold Bronze
art. **01-3451** Sand Black



Led type	COB LED 16 pcs x 5W
Power	80W
Input	220-240V, 50/60Hz
Color temperature	3000K
Lumen source	6323 lm
Lumen system	4469 lm
CRI	90
Dimmable (3 step)	☉
CE IP20	







Luxor

Luxor









Luxor





info _____

Indoor light fixtures equipped with SMD LEDs, metal and aluminum structure painted in glossy white, glossy red, glossy black or finished in matt gold, satin acrylic diffusers.

Corpuri de iluminat pentru interior echipate cu LED-uri SMD, structură din metal și aluminiu vopsită alb lucios, roșu lucios, negru lucios sau cu finisaj auriu mat, dispersoare din acril satinat.

Apparecchi per interni dotati di LED SMD, struttura in metallo e alluminio verniciato bianco lucido, rosso lucido, nero lucido o con finitura oro opaco, diffusori in acrilico satinato.

Светильники для внутреннего освещения, оснащенные светодиодами SMD, с металлической и алюминиевой структурой, окрашенной в глянцевый белый, глянцевый-красный или с отделкой под матово-золотистый цвет, и рассеивателями из сатинированного акрила.

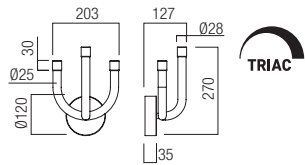
Beltéri lámpa testek, SMD LED-el szerelve, fényes fehér vagy matt arany fém és alumínium szerkezet, matt akril diszperzór.

Осветителни тела за интериор, оборудвани с LED-ове SMD, метална и алуминиева структура боядисана в гланцово бяло, гланцово червено, гланцово черно или с матово златисто покритие, сатенени акрилни дифузери.

Interiérové svietidlá vybavené SMD LED diódami, kovová a hliníková konštrukcia lakovaná v lesklej bielej, lesklej červenej, lesklej čiernej alebo matnej zlatej, saténové akrylátové difúzory.



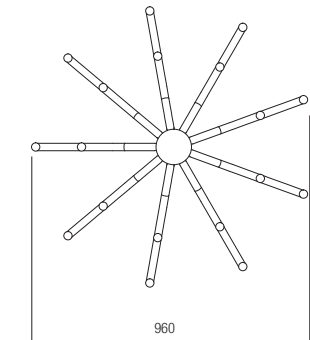
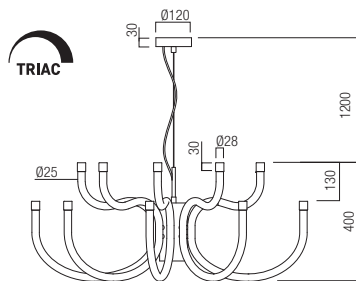
- art. **01-3344** Glossy White
- art. **01-3345** Matt Gold
- art. **01-3346** Glossy Red
- art. **01-3347** Glossy Black



Led type SMD LED 2835 36 pcs x 0,33W
 Power 12W
 Input 220-240V, 50/60Hz
 Color temperature 3000K
 Lumen source 1518 lm
 Lumen system 1063 lm
 CRI 93
 Dimmable TRIAC

CE

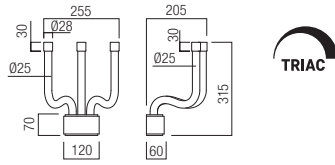
- art. **01-3231** Glossy White
- art. **01-3232** Matt Gold
- art. **01-3233** Glossy Red
- art. **01-3234** Glossy Black



Led type SMD LED 2835 216 pcs x 0,37W
 Power 81W
 Input 220-240V, 50/60Hz
 Color temperature 3000K
 Lumen source 8817 lm
 Lumen system 6083 lm
 CRI 93
 Dimmable TRIAC

CE

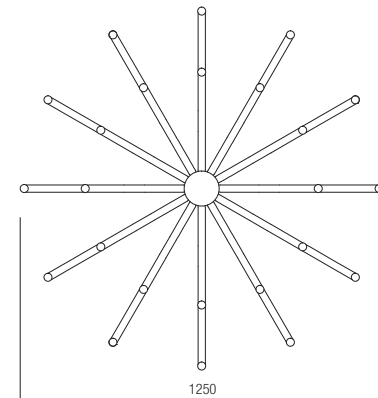
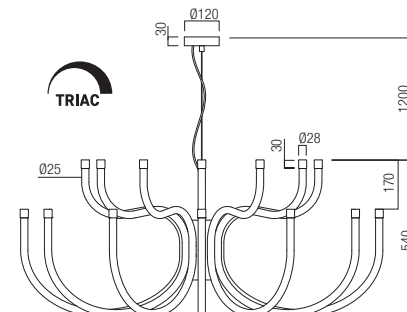
- art. **01-3224** Glossy White
- art. **01-3225** Matt Gold
- art. **01-3226** Glossy Red
- art. **01-3307** Glossy Black



Led type SMD LED 2835 36 pcs x 0,33W
 Power 12W
 Input 220-240V, 50/60Hz
 Color temperature 3000K
 Lumen source 1518 lm
 Lumen system 1063 lm
 CRI 93
 Dimmable TRIAC

CE

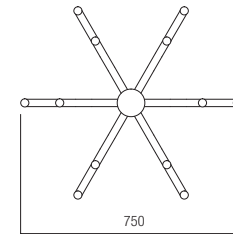
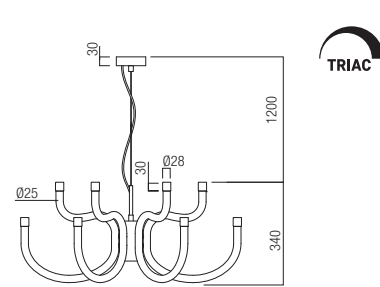
- art. **01-3235** Glossy White
- art. **01-3236** Matt Gold
- art. **01-3237** Glossy Red
- art. **01-3238** Glossy Black



Led type SMD LED 2835 288 pcs x 0,37W
 Power 108W
 Input 220-240V, 50/60Hz
 Color temperature 3000K
 Lumen source 11454 lm
 Lumen system 8132 lm
 CRI 93
 Dimmable TRIAC

CE

- art. **01-3227** Glossy White
- art. **01-3228** Matt Gold
- art. **01-3229** Glossy Red
- art. **01-3230** Glossy Black



Led type SMD LED 2835 144 pcs x 0,37W
 Power 54W
 Input 220-240V, 50/60Hz
 Color temperature 3000K
 Lumen source 6396 lm
 Lumen system 4605 lm
 CRI 93
 Dimmable TRIAC

CE



Raven



Raven

info__

Indoor suspensions with adjustable spot, (magnetic fixing), equipped with COB LED.

Extruded aluminum structure and metal painted in sand white or sand black, transparent acrylic lens.

Suspensii pentru interior cu spot orientabil (fixare magnetică), echipate cu LED COB.

Structură din aluminiu extrudat și metal vopsită alb mat sau negru, lentilă din acril transparent.

Sospensioni per interni con spot orientabile (fissaggio magnetico), dotate di LED COB.

Struttura in alluminio estruso e metallo verniciato bianco opaco o nero opaco, lente il acrilico trasparente.

Подвесные светильники для внутреннего освещения с ориентируемым спотом (магнитное крепление), оснащенные светодиодом COB.

Корпус из экструдированного алюминия и металла, окрашенный в матово-белый или черный цвет, и линза из прозрачного акрила.

Beltéri, COB LED-es függeszték állítható spottal (mágneses rögzítés).

Matt fehér vagy fekete színre festett extrudált alumínium és fém szerkezet, átlátszó akril lencse.

Окачени осветителни тела за интериор с регулируем спот (магнитно закрепване), оборудвани с LED COB.

Структура от алуминий и метал боядисана в матово бяло или черно, леща от прозрачен акрил.

Interiérové závesy s nastaviteľným bodom, (magnetické upevnenie), vybavené COB LED.


Extrudovaná hliníková konštrukcia a kov v pieskovej bielej alebo pieskovej čiernej farbe, priehľadná akrylová šošovka.



Multiple pendants can be assembled with one of the canopy options listed on pages 759-761.

Variante multiple de suspensii pot fi asamblate cu ajutorul bazelor optionale prezentate la paginile 759-761.

Sospensioni multiple possono essere installate sui rosoni presenti alle pagine 759-761.





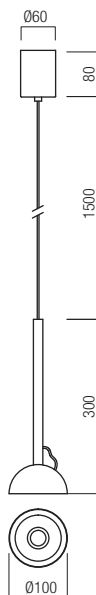
2700K

-  art. **01-4175** Sand White
-  art. **01-4176** Sand Black

3000K

-  art. **01-3845** Sand White
-  art. **01-3846** Sand Black

Led type	BRIDGELUX COB LED 1 pcs x 9W
Power	9W
Input	220-240V, 50/60Hz
Color temperature	2700 or 3000K
Lumen source	2700K: 677 lm 3000K: 684 lm
Lumen system	2700K: 487 lm 3000K: 574 lm
Optic	38°
CRI	90
Not dimmable	
CE 	IP20





Kanji



Kanji

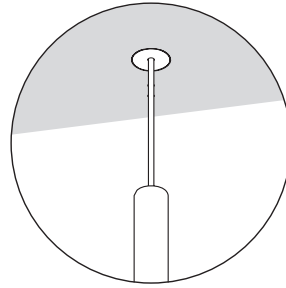
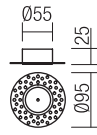




Trimless canopy

art. **CTI MWH** Sand White


art. **CTI MBK** Sand Black



Metal accessories painted in sand white or sand black for installing the suspensions in trimless version. Maximum diameter of cable access hole 4,5 mm.

Accesorii din metal vopsit alb mat sau negru mat, pentru montajul trimless al suspensiilor. Diametrul maxim al găurii de ieșire a cablului 4,5 mm.

Accessori in metallo verniciato bianco opaco o nero opaco per montaggio delle sospensioni a filo muro (trimless). Diametro massimo del foro di uscita del cavo elettrico 4,5 mm.



Kanji

info

Suspensions for indoor equipped with COB LED, extruded aluminum structure painted sand white, sand coffee or sand black.

Versions with fixing canopy painted in sand black, black cable, extruded aluminum body painted in matt gold, silver coffee or foggy nickel.

Transparent polycarbonate diffuser.

Suspensii pentru interior echipate cu LED COB, structură din aluminiu extrudat, vopsită alb mat, maro mat sau negru mat.

Versiuni cu bază de fixare vopsită negru mat, cablu negru și structura din aluminiu extrudat vopsită auriu mat, silver coffee sau foggy nickel.

Dispersor din policarbonat transparent.

Sospensioni per interni dotate di LED COB, struttura in estruso di alluminio verniciato bianco opaco, caffè opaco o nero opaco.

Versioni con base di fissaggio nero opaco, cavo nero, corpo in estruso di alluminio verniciato oro opaco, silver coffee o foggy nickel.

Diffusore in policarbonato trasparente.

Подвесные светильники для внутреннего освещения, оснащенные светодиодом COB, с корпусом из экструдированного алюминия, окрашенным в матово-белый, матово-коричневый или матово-черный.

Доступны варианты с крепежным основанием, окрашенным в матово-черный цвет, черным шнуром питания и корпусом из экструдированного алюминия, окрашенным в матово-золотистый, серебристо-кофейный или туманно-никелевый.

Рассеиватель из прозрачного поликарбоната.

Beltéri, COB LED-es függesztékek, matt fehérre, matt barnára vagy matt feketére festett, extrudált alumínium alap.

Matt feketére festett alapos verzió, fekete kábellel és matt aranyra, silver coffee vagy foggy nickel színre festett extrudált alumínium szerkezet.

Átlátszó polikarbonát árnyékoló.

Окачени осветителни тела за интериор, оборудвани с LED COB, структура от екструдирани алуминий, боядисан в матово бяло, матово кафяво или матово черно.

Версии с фиксираща основа, боядисана в матово черно, черен кабел и структура от екструдирани алуминий, боядисан в матово златисто, серебристо кафе или мъглив никел.

Дифузер от прозрачен поликарбонат.

Závesyné svietidlá do interiéru vybavené COB LED, extrudovaná hliníková konštrukcia lakovaná pieskovo biela, piesková kávová alebo pieskovo čierna.

Verzie s upevňovacím krytom lakovaným v pieskovej čiernej farbe, čiernym káblom, telom z extrudovaného hliníka lakovaným v matnej zlatej, striebornej káve alebo niklu.

Priehľadný polykarbonátový difúzor.



Sand White

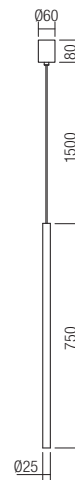
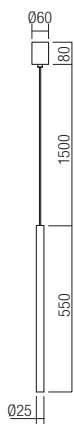
Sand Coffee

Sand Black

Matt Gold

Silver coffee

Foggy Nickel







2700K

H 350mm


-  art. **01-4136** Sand White
-  art. **01-4137** Sand Coffee
-  art. **01-4138** Sand Black
-  art. **01-4139** Matt Gold
-  art. **01-4140** Silver Coffee
-  art. **01-4141** Foggy Nickel

H 550mm

-  art. **01-4148** Sand White
-  art. **01-4149** Sand Coffee
-  art. **01-4150** Sand Black
-  art. **01-4151** Matt Gold
-  art. **01-4152** Silver Coffee
-  art. **01-4153** Foggy Nickel

H 750mm







-  art. **01-4160** Sand White
-  art. **01-4161** Sand Coffee
-  art. **01-4162** Sand Black
-  art. **01-4163** Matt Gold
-  art. **01-4164** Silver Coffee
-  art. **01-4165** Foggy Nickel

Led type	COB LED 1 pc x 6W
Power	6,2W
Input	220V-240V, 50/60Hz
Color temperature	2700K
Lumen source	634 lm
Lumen system	481 lm
Optic	24°
CRI	90
Not dimmable	

CE  IP20

3000K




H 350mm


-  art. **01-4130** Sand White
-  art. **01-4131** Sand Coffee
-  art. **01-4132** Sand Black
-  art. **01-4133** Matt Gold
-  art. **01-4134** Silver Coffee
-  art. **01-4135** Foggy Nickel

H 550mm

-  art. **01-4142** Sand White
-  art. **01-4143** Sand Coffee
-  art. **01-4144** Sand Black
-  art. **01-4145** Matt Gold
-  art. **01-4146** Silver Coffee
-  art. **01-4147** Foggy Nickel

H 750mm

-  art. **01-4154** Sand White
-  art. **01-4155** Sand Coffee
-  art. **01-4156** Sand Black
-  art. **01-4157** Matt Gold
-  art. **01-4158** Silver Coffee
-  art. **01-4159** Foggy Nickel

Led type	COB LED 1 pc x 6W
Power	6,2W
Input	220V-240V, 50/60Hz
Color temperature	3000K
Lumen source	662 lm
Lumen system	495 lm
Optic	24°
CRI	90
Not dimmable	

CE  IP20

Multiple pendants can be installed with one of the canopy options listed on pages 759-761.

Variante multiple de suspensii pot fi asamblate cu ajutorul bazelor optionale prezentate la paginile 759-761.

Sospensioni multiple possono essere installate sui rosoni presenti alle pagine 759-761.

Ito







info_____

Suspensions for indoor equipped with COB LED, extruded aluminum structure painted sand white, sand coffee or sand black.

Versions with fixing canopy painted in sand black, black cable, extruded aluminum body painted in matt gold, silver coffee or foggy nickel.

Transparent polycarbonate diffuser.

Suspensii pentru interior echipate cu LED COB, structură din aluminiu extrudat, vopsită alb mat, maro mat sau negru mat.

Versiuni cu bază de fixare vopsită negru mat, cablu negru și structura din aluminiu extrudat vopsită auriu mat, silver coffee sau foggy nickel.

Dispersor din policarbonat transparent.

Sospensioni per interni dotate di LED COB, struttura in estruso di alluminio verniciato bianco opaco, coffee opaco o nero opaco.

Versiuni con base di fissaggio nero opaco, cavo nero, corpo in estruso di alluminio verniciato oro opaco, silver coffee o foggy nickel.

Diffusore in policarbonato trasparente.

Подвесные светильники для внутреннего освещения, оснащенные светодиодом COB, с корпусом из экструдированного алюминия, окрашенным в матово-белый, матово-коричневый или матово-черный.

Доступны варианты с крепежным основанием, окрашенным в матово-черный цвет, черным шнуром питания и корпусом из экструдированного алюминия, окрашенным в матово-золотистый, серебристо-кофейный или туманно-никелевый.

Рассеиватель из прозрачного поликарбоната.

Beltéri, COB LED-es függesztékek, matt fehérre, matt barnára vagy matt feketére festett, extrudált alumínium alap.

Matt feketére festett alapos verzió, fekete kábellel és matt aranyra, silver coffee vagy foggy nickel színre festett extrudált alumínium szerkezet.

Átlátszó polikarbonát árnyékoló.

Окачени осветителни тела за интериор, оборудвани с LED COB, структура от екструдирани алуминий, боядисан в матово бяло, матово кафяво или матово черно. Версии с фиксираща основа, боядисана в матово черно, черен кабел и структура от екструдирани алуминий, боядисан в матово златисто, сребристо кафе или мъглив никел.

Дифузер от прозрачен поликарбонат.

Závesyné svietidlá do interiéru vybavené COB LED, extrudovaná hliníková konštrukcia lakovaná pieskovo biela, piesková kávová alebo pieskovo čierna.

Verzie s upevňovacím krytom lakovaným v pieskovej čiernej farbe, čiernym káblom, telom z extrudovaného hliníka lakovaným v matnej zlatej, striebornej káve alebo niklu.

Priehľadný polykarbonátový difúzor.



Sand White

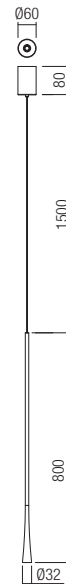
Sand Coffee

Sand Black

Matt Gold

Silver Coffee

Foggy Nickel



2700K Models

H 400mm



- art. **01-4068** Sand White
- art. **01-4069** Sand Coffee
- art. **01-4070** Sand Black
- art. **01-4071** Matt Gold
- art. **01-4072** Silver Coffee
- art. **01-4073** Foggy Nickel

H 600mm



- art. **01-4112** Sand White
- art. **01-4113** Sand Coffee
- art. **01-4114** Sand Black
- art. **01-4115** Matt Gold
- art. **01-4116** Silver Coffee
- art. **01-4117** Foggy Nickel

H 800mm



- art. **01-4124** Sand White
- art. **01-4125** Sand Coffee
- art. **01-4126** Sand Black
- art. **01-4127** Matt Gold
- art. **01-4128** Silver Coffee
- art. **01-4129** Foggy Nickel

Led type	COB LED 1 pc x 6W
Power	6,2W
Input	220V-240V, 50/60Hz
Color temperature	2700K
Lumen source	634 lm
Lumen system	481 lm
Optic	24°
CRI	90
Not dimmable	
CE	IP20

3000K Models

H 400mm



- art. **01-4062** Sand White
- art. **01-4063** Sand Coffee
- art. **01-4064** Sand Black
- art. **01-4065** Matt Gold
- art. **01-4066** Silver Coffee
- art. **01-4067** Foggy Nickel

H 600mm



- art. **01-4074** Sand White
- art. **01-4075** Sand Coffee
- art. **01-4076** Sand Black
- art. **01-4077** Matt Gold
- art. **01-4078** Silver Coffee
- art. **01-4079** Foggy Nickel

H 800mm



- art. **01-4118** Sand White
- art. **01-4119** Sand Coffee
- art. **01-4120** Sand Black
- art. **01-4121** Matt Gold
- art. **01-4122** Silver Coffee
- art. **01-4123** Foggy Nickel

Led type	COB LED 1 pc x 6W
Power	6,2W
Input	220V-240V, 50/60Hz
Color temperature	3000K
Lumen source	662 lm
Lumen system	495 lm
Optic	24°
CRI	90
Not dimmable	
CE	IP20

Multiple pendants can be assembled with one of the canopy options listed on pages 759-761.

Variante multiple de suspensii pot fi asamblate cu ajutorul bazelor optionale prezentate la paginile 759-761.

Sospensioni multiple possono essere installate sui rosoni presenti alle pagine 759-761.

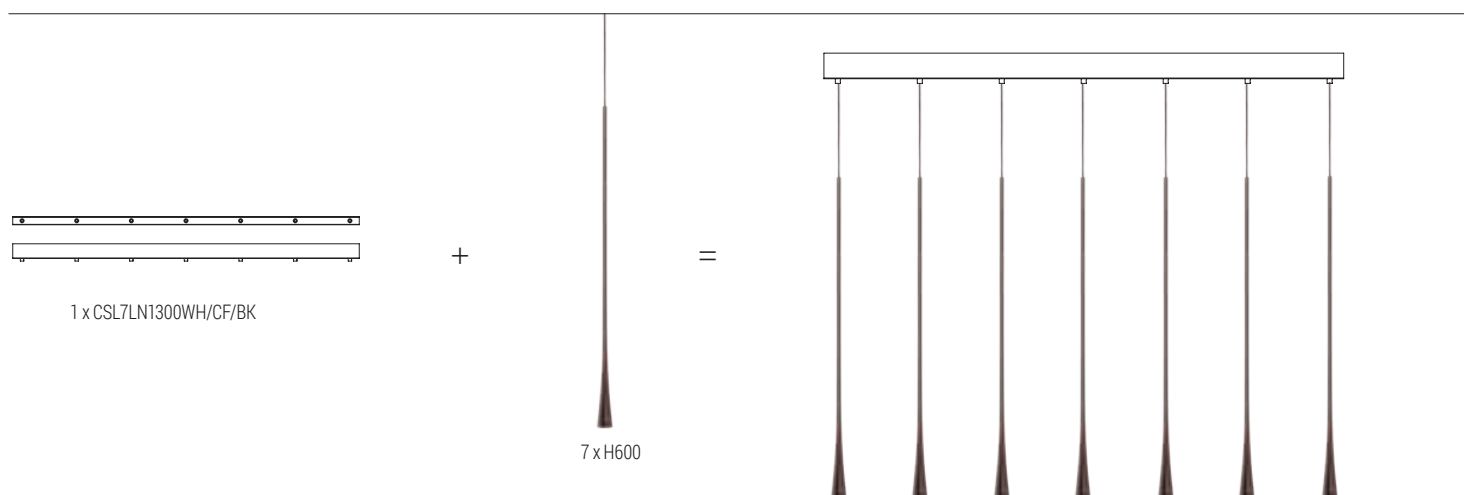


Create your own composition/Creeaza propria compozitie/Crea la tua composizione

Multiple pendants can be assembled with one of the canopy options listed on pages 759-761.

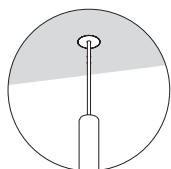
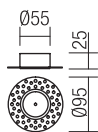
Variante multiple de suspensii pot fi asamblate cu ajutorul bazelor optionale prezentate la paginile 759-761.

Sospensioni multiple possono essere installate sui rosoni presenti alle pagine 759-761.



Trimless canopy

art. **CT1 MWH** Sand White
art. **CT1 MBK** Sand Black



Metal accessories painted in sand white or sand black for installing the suspensions in trimless version. Maximum diameter of cable access hole 4,5 mm.

Accesorii din metal vopsit alb mat sau negru mat, pentru montajul trimless al suspensiilor. Diametrul maxim al găurii de ieşire a cablului 4,5 mm.

Accessori in metallo verniciato bianco opaco o nero opaco per montaggio delle sospensioni a filo muro (trimless). Diametro massimo del foro di uscita del cavo elettrico 4,5 mm.

Tycon

H



info__

Suspensions for interior with direct/indirect light dispersion equipped with one COB LED and SMD LEDs, structure in aluminum and metal available in several versions: painted in sand white and decorative ring with aluminum finishing, painted in sand black with decorative ring anodised in satin gold or anodised brown with decorative ring painted in brown. Satin acrylic diffusers.

Suspensii pentru interior cu dispersie directă/indirectă a luminii echipate cu un LED COB și LED-uri SMD, structură din aluminiu și metal disponibilă în următoarele variante: vopsită alb mat cu inel decorativ finisat aluminiu, vopsită negru mat cu inel decorativ anodizat aur mat sau anodizată maro cu inel decorativ vopsit maro.

Dispersoare din acril alb satinat.

Sospensioni per interni ad emissione luminosa diretta/indiretta equipaggiate con LED COB e SMD LED, struttura in alluminio e metallo disponibile nelle seguenti varianti: verniciata bianco opaco con anello decorativo finitura alluminio, verniciata nero opaco con anello decorativo anodizzato oro opaco oppure anodizzata marrone con anello decorativo verniciato marrone.

Diffusori in acrilico satinato.

Люстры для внутреннего освещения с прямым/отраженным распределением света, оснащенные одним светодиодом COB и светодиодами SMD, конструкция из алюминия и металла, окрашенная в нескольких вариантах: белый матовый цвет и декоративное кольцо с алюминиевой отделкой, черный матовый цвет с декоративным кольцом анодированным под матовое золото или анодированный коричневый с декоративным кольцом окрашенным в коричневый. Рассеиватели из сатинового акрила.

Beltéri függesztékek, SMD LED-ekkel és COB LED-mel szerelve, alumínium és fém szerkezet. Elérhető: matt fehér alumínium színű gyűrűvel, matt fekete matt arany gyűrűvel vagy barna, barna gyűrűvel. Szatén akril diszperzór.

Очаквания за интериор, с пряка/непряка дисперсия на светлината, разполагат със COB и SMD светодиоди, метална и алуминиева структура, налични в следните варианти: матово бяло с декоративен златен пръстен, матово черно с декоративен пръстен анодизиран в матово златно или анодизиран в кафяво с кафяв декоративен пръстен.

Дифузери от бял сатенен акрилен.

Závesné interiérové svietidlá s priamym/nepriamym rozptylom svetla, vybavené jednou COB LED a SMD LED, konštrukcia z hliníka a kovu lakovaná v niekoľkých variantoch: lakovaná v pieskovej bielej a ozdobný prsteň s povrchovou úpravou hliníka, lakovaná v pieskovej čiernej s ozdobným prsteňom eloxovaným v saténovej zlaej alebo eloxované v hnedej farbe s ozdobným prsteňom v hnedej farbe.

Saténové akrylové difúzory.

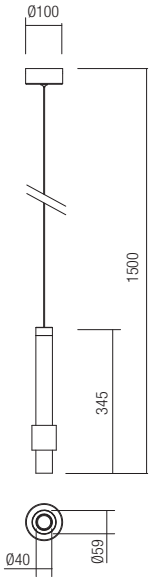


Sand White

Anodised Brown

Sand Black

- art. **01-1992** Sand White
- art. **01-1993** Anodised Brown
- art. **01-1994** Sand Black



Led type	COB LED 1 pcs x 5W+ SMD LED 2835 5 pcs x 0,2W
Power	6W
Input	220-240V, 50/60Hz
Color temperature	3000K
Lumen source	528 lm
Lumen system	402 lm
Optic	36°
CRI	90
Not dimmable	
CE	IP20




Tycon

Create your own composition/Creeaza propria compozitie/Crea la tua composizione

Multiple pendants can be assembled with one of the canopy options listed on pages 759-761.

Variante multiple de suspensii pot fi asamblate cu ajutorul bazelor optionale prezentate la paginile 759-761.

Sospensioni multiple possono essere installate sui rosoni presenti alle pagine 759-761.





Yona



Yona



info_____

Suspensions for interior with direct/indirect light dispersion, equipped with one COB LED and SMD LEDs, structure in aluminum and metal painted in sand white, sand black or matt gold, chromed aluminum reflector and transparent diffuser in the lower part, opal acrylic diffuser in upper part.

Suspensii pentru interior cu dispersie directă/indirectă a luminii, echipate cu un LED COB și led-uri SMD, structură din aluminiu și metal vopsit alb mat, negru mat sau auriu mat, reflector din aluminiu cromat și dispersor din policarbonat transparent în partea de jos, dispersor din acril opal în partea de sus.

Sospensioni per interni ad emissione luminosa diretta/indiretta, equipaggiate con LED COB e SMD LED, struttura in alluminio e metallo verniciata bianco opaco, nero opaco o oro opaco, dotate di riflettore in alluminio cromato e diffusore in policarbonato trasparente nella parte inferiore, diffusore in acrilico opale nella parte superiore.

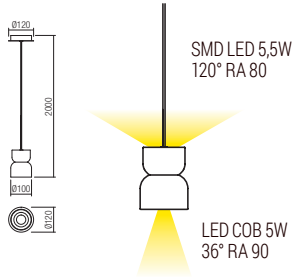
Навесные светильники для интерьера, с прямым/косвенным рассеиванием света, оснащённые монолитным блоком светодиодов и одним светодиодом SMD, структура из алюминия и металла с покраской в матовый белый, матовый чёрный или матовый золотистый цвет, отражатель из хромированного алюминия и прозрачный рассеиватель в нижней части, опаловый акриловый рассеиватель в верхней части.

Beltéri függesztékek, direkt/indirekt fényszórású, COB és SMD LED-el szerelve, matt fehér, matt fekete vagy matt arany alumínium és fém szerkezet, alumínium króm reflektor, alul áttetsző polikarbonát, felül opál akril diszperzór.

Окачвания за интериор с пряко/непряко разсейване на светлината, оборудвани с един COB светодиод и един SMD светодиод, структура от алуминий и метал, боядисана в матово бяло, матово черно или матово златисто, хромиран алуминиев рефлектор и дифузер от прозрачен поликарбонат в долната част, дифузер от опалов акрилен в горната част.

Závesné interiérové svietidlá s priamym/nepriamym rozptylom svetla, vybavené jednou COB LED a jednou SMD LED, konštrukcia z hliníka a kovu lakovaná pieskovo biela, pieskovo čierna alebo matná zlatá, chrómovaný hliníkový reflektor a priehľadný difúzor v spodnej časti, opálový akrylátový difúzor v hornej časti.

- art. **01-2684** Sand White
- art. **01-2685** Sand Black
- art. **01-2702** Matt Gold



Led type	BRIDGELUX COB LED 1 pcs x 5W + OSRAM SMD LED 20pcs x 0,27W
Power	5W +5,5W
Input	220-240V, 50/60Hz
Color temperature	3000K
Lumen source	COB 567 lm + SMD 607 lm
Lumen system	COB 400 lm + SMD 395 lm
Optic	36° -120°
CRI	COB RA 90 / SMD RA 80
Not dimmable	
	CE



Yona

Obo

Obo







Obo

info

Suspensions for interior equipped with SMD LED, structure and diffuser in aluminum painted in sand white, sand coffee or sand black. Versions with sand black aluminum structure and diffuser in aluminum finished in brushed brass or rose gold.

Suspensii pentru interior echipate cu LED SMD, structură și dispersor din aluminiu vopsite alb mat, maro mat sau negru mat.

Versiuni cu structură din aluminiu vopsită negru mat și dispersor din aluminiu finisat alamă periată sau aur roz.

Sospensioni per interni equipaggiate con LED SMD, struttura e diffusore in alluminio verniciati bianco opaco, caffè opaco, nero opaco. Versioni con struttura in alluminio verniciato nero opaco e diffusore in alluminio finitura ottone spazzolato o oro rosa.

Подвесные светильники для внутреннего освещения, оснащенные светодиодом SMD, с корпусом и рассеивателем из алюминия, окрашенными в матово-белый, матово-коричневый или матово-черный.

Доступны варианты с корпусом из алюминия, окрашенным в матово-черный и рассеивателем из алюминия с отделкой под крацованную медь или розовое золото.

Beltéri, SMD LED-es függesztékek, matt fehérre, matt barnára vagy matt feketére festett, alumínium szerkezet és árnyékoló.

Matt feketére festett szerkezetes és csiszolt réz vagy arany rózsaszín, alumínium árnyékolós verzió.

Окачени осветителни тела за интериор, оборудвани с LED SMD, алуминиева структура и дифузер, боядисани в матово бяло, матово кафяво или матово черно.

Версии с алуминиева структура, боядисана в матово черно и алуминиев дифузер с покритие от полиран месинг или розово злато.

Závesné svietidlá do interiéru vybavené SMD LED, konštrukcia a difúzor v hliníkovom prevedení piesková biela, piesková kávová alebo piesková čierna.


Verzie s pieskovo čiernou hliníkovou štruktúrou a hliníkovým difúzorom s povrchovou úpravou z brúsenej mosadze alebo ružového zlata.




Sand White

Sand Black

Brushed Brass

	art. 01-1832 Sand White
	art. 01-2357 Brushed Brass
	art. 01-2358 Rose Gold
	art. 01-1833 Sand Coffee
	art. 01-1834 Sand Black



Led type	SMD LED 5050 BRIDGELUX 1 pc x 4,5W
Power	4,5W
Input	220V-240V, 50/60Hz
Color temperature	3000K
Lumen source	405 lm
Lumen system	270 lm
Optic	38°
CRI	90
Not dimmable	
CE IP20	

- art. **01-2804** Sand White
- art. **01-2805** Rose Gold
- art. **01-2806** Brushed Brass
- art. **01-2807** Sand Coffee
- art. **01-2808** Sand Black



Led type	BRIDGELUX COB LED 1 pc x 8,5W
Power	8,5W
Input	220V-240V, 50/60Hz
Color temperature	3000K
Lumen source	679 lm
Lumen system	410 lm
Optic	36°
CRI	90
Not dimmable	
CE IP20	



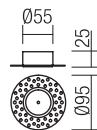
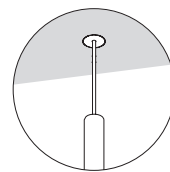
Rose Gold



Sand Coffee

Trimless canopy

- art. **CT1 MWH** Sand White
- art. **CT1 MBK** Sand Black



Metal accessories painted in sand white or sand black for installing the suspensions in trimless version. Maximum diameter of cable access hole 4,5 mm.

Accesorii din metal vopsit alb mat sau negru mat, pentru montajul trimless al suspensiilor. Diametrul maxim al găurii de ieşire a cablului 4,5 mm.

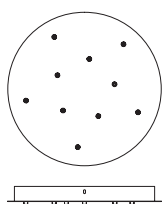
Accessori in metallo verniciato bianco opaco o nero opaco per montaggio delle sospensioni a filo muro (trimless). Diametro massimo del foro di uscita del cavo elettrico 4,5 mm.

Create your own composition/Creeaza propria compoziție/Crea la tua composizione

Multiple pendants can be assembled with one of the canopy options listed on pages 759-761.

Variante multiple de suspensii pot fi asamblate cu ajutorul bazelor optionale prezentate la paginile 759-761.

Sospensioni multiple possono essere installate sui rosoni presenti alle pagine 759-761.



1 x CSL10RD405WH/CF/BK

+



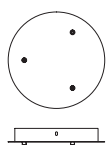
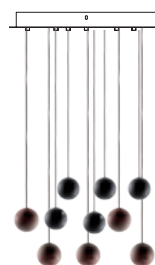
5 pcs Sand Coffee

+



5 pcs x Sand Black

=



1 x CSL3RD255WH/CF/BK

+



3 pcs Sand White

=



Aoba



Aoba



info

Suspensions for interior with direct/indirect light dispersion, equipped with one COB LED and SMD LEDs, structure in aluminum and metal painted in sand white, sand black or with anodised brass gold finishing, satin acrylic diffusers.

Suspensii pentru interior cu dispersie directă/indirectă a luminii, echipate cu un LED COB și LED-uri SMD, structură din aluminiu și metal vopsit alb mat, negru mat sau cu finisaj alamă anodizată aur, dispersoare din acril satinat.

Sospensioni per interni ad emissione luminosa diretta/indiretta, equipaggiate con LED COB e SMD LED, struttura in alluminio e metallo verniciata bianco opaco, nero opaco o con finitura ottone anodizzato oro, diffusori in acrilico satinato.

Навесные светильники для интерьера, с прямым/косвенным рассеиванием света, оснащённые монолитным блоком светодиодов и светодиодами SMD, структура из алюминия и металла с покраской в матовый белый, матовый чёрный или с отделкой из анодированной латуни золотистого цвета, рассеиватели из белого сатинового акрила.

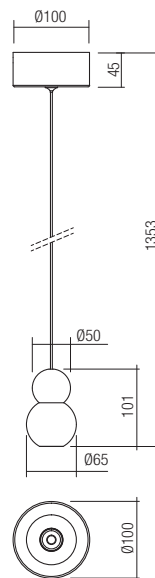
Beltéri függesztékek, direkt/indirekt fényszórású, COB és SMD LED-el szerelve, matt fehér, matt fekete vagy arany eloxált sárgaréz alumínium és és fém szerkezet, matt fehér akril diszperzór.

Окачивания за интериор с пряко/непряко разсейване на светлината, оборудвани със COB светодиоди и SMD светодиоди, структура от алуминий и метал, боядисан в матово бяло, матово черно или със златно анодизирано месингово покритие, дифузери от бял сатенен акрилен.

Závesné interiérové svietidlá s priamym/nepriamym rozptylom svetla, vybavené jednou COB LED a SMD LED, hliníková a kovová konštrukcia lakovaná pieskovo biela, pieskovo čierna alebo s povrchovou úpravou z eloxovanej mosadze a zlatej, saténové akrylátové difúzory.



- art. **01-2692** Sand White
- art. **01-2693** Anodised Brass Gold
- art. **01-2694** Sand Black



Led type	COB LED 1 pcs x 5W+ SMD LED 2835 12 pcs x 0,25W
Power	8W
Input	220-240V, 50/60Hz
Color temperature	3000K
Lumen source	851 lm
Lumen system	518 lm
Optic	36°/120°
CRI	90
Not dimmable	
CE IP20	

Multiple pendants can be assembled with one of the canopy options listed on pages 759-761.

Variante multiple de suspensii pot fi asamblate cu ajutorul bazelor optionale prezentate la paginile 759-761.

Sospensioni multiple possono essere installate sui rosoni presenti alle pagine 759-761.



SandBlack



Sand White



Anodised Brass Gold


Drop___

Drop



Drop







Drop

info

Indoor suspensions equipped with SMD LEDs and central acrylic ornament, metal structure of chromed metal with transparent blown glass diffuser or metal painted in sand black with gradient smoky blown glass diffuser.

Suspensii pentru interior echipate cu LED-uri SMD și ornament central din acril, structură din metal cromat cu dispersor din sticlă suflată transparentă sau din metal vopsit negru mat cu dispersor din sticlă suflată fumuriu degrade.

Sospensioni per interni dotate di LED SMD e ornamento centrale in acrilico, struttura in metallo cromato con diffusore in vetro soffiato trasparente o in metallo verniciato nero opaco, diffusore in vetro soffiato sfumato fumè.

Подвесные светильники для внутреннего освещения, оснащенные светодиодами SMD и центральным элементом из акрила, со структурой из хромированного металла с рассеивателем из прозрачного выдувного стекла или из окрашенного в матово-черный цвет металла с рассеивателем из выдувного стекла дымчатого оттенка.

Beltéri, SMD LED-évs függőlámpa akril központi dísszel, krómozott fém szerkezet átlátszó fúvott üveg diffúzorral vagy matt feketére festett fém füstös gradiens fúvott üveg diffúzorral.

Окачени осветителни тела за интериор, оборудвани с LED-ове SMD и централен акрилен орнамент, структура от хромиран метал с дифузер от прозрачно духано стъкло или боядисан в матово черно метал с дифузер от духано стъкло с опушен градиент.

Interiérové závesné svietidlá vybavené SMD LED diódami a centrálnym akrylovým ornamentom, kovová konštrukcia z chrómovaného kovu s priehľadným fúkaným skleneným difúzorom alebo kovová konštrukcia v pieskovo čiernej s gradientným dymovým fúkaným skleneným difúzorom.



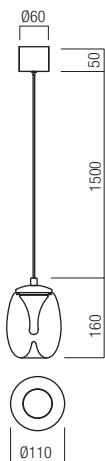
art. **01-3627** Chrome/Transparent
art. **01-3628** Sand Black/Shadow Smoke



Led type	SMD LED 2835 30 pcs x 0,26W
Power	8W
Input	220-240V, 50/60Hz
Color temperature	3000K
Lumen source	880 lm
Lumen system	560 lm
CRI	80
Not dimmable	<input type="checkbox"/>

CE IP20

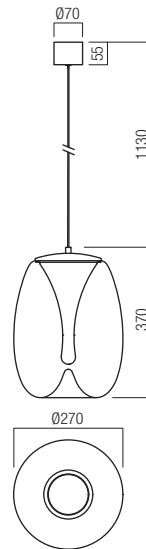
art. **01-3925** Chrome/Transparent
art. **01-3926** Sand Black/Shadow Smoke



Led type	SMD LED 2835 24 pcs x 0,25W
Power	6W
Input	220-240V, 50/60Hz
Color temperature	3000K
Lumen source	660 lm
Lumen system	420 lm
CRI	80
Not dimmable	<input type="checkbox"/>

CE IP20

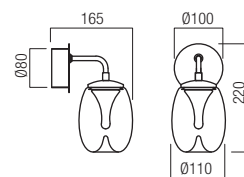
art. **01-3629** Chrome/Transparent
art. **01-3630** Sand Black/Shadow Smoke



Led type	SMD LED 2835 60 pcs x 0,25W
Power	15W
Input	220-240V, 50/60Hz
Color temperature	3000K
Lumen source	1650 lm
Lumen system	1050 lm
CRI	80
Not dimmable	<input type="checkbox"/>

CE IP20

art. **01-3923** Chrome/Transparent
art. **01-3924** Sand Black/Shadow Smoke



Led type	SMD LED 2835 24 pcs x 0,25W
Power	6W
Input	220-240V, 50/60Hz
Color temperature	3000K
Lumen source	660 lm
Lumen system	420 lm
CRI	80
Not dimmable	<input type="checkbox"/>

CE IP20

Multiple pendants can be assembled with one of the canopy options listed on pages 759-761.

Variante multiple de suspensii pot fi asamblate cu ajutorul bazelor optionale prezentate la paginile 759-761.

Sospensioni multiple possono essere installate sui rosoni presenti alle pagine 759-761.



Drop—



A modern interior space featuring a curved staircase with a white railing. A white sculpture of a human figure stands on a pedestal in the foreground. A chandelier of hanging glass spheres is visible above the staircase. The scene is lit with warm, ambient light.

Irides









info__

Suspensions for interior equipped with one COB LED, structure of metal and aluminum painted in sand black, blown glass diffuser available in several versions: transparent, gradient smoke, gradient glossy coffee, opal white or with dichroic treatment.

The dichroic glass can change to different colors depending on the upper angle of the light and the position angle of the observer.

Suspensii pentru interior echipate cu un LED COB, structură din metal și aluminiu vopsită negru mat, dispersor din sticlă suflată disponibil în următoarele versiuni: transparent, fumuriu degrade, cafeniu luccios degrade, alb opal sau cu tratament dichroic.

Sticla dichroică se poate schimba în diferite culori în funcție de unghiul superior al luminii și unghiul de poziție al observatorului.

Sospensioni per interni equipaggiate con un LED COB, struttura in metallo e alluminio verniciata nero opaco, diffusore in vetro soffiato disponibile in diverse versioni: trasparente, sfumato fumè, sfumato caffè, bianco opale o con trattamento dichroico.

Il vetro dichroico può cambiare colore a seconda dell'angolo superiore della luce e dell'angolo di posizione dell'osservatore.

Подвесные светильники для внутреннего освещения, оснащенные светодиодом COB, с корпусом из металла и алюминия, окрашенным в матово-черный цвет, и рассеивателем из выдувного стекла, доступным в следующих вариантах: прозрачный, дымчатый градиент, глянцево-кофейный градиент, дихроическое стекло белого опалового цвета.

Дихроическое стекло может менять свою окраску в зависимости от верхнего угла света и угла положения наблюдателя.

COB LEDes beltéri függőlámpa, matt feketére festett fém és alumínium szerkezet, fújít üveg diffúzor a következő változatokban kapható: átlátszó, füstös gradiens, világosbarna gradiens, opálfehér vagy dikroikus kezeléssel. A dikroikus üveg a fény felső szögétől és a megfigyelő pozíciójától függően különböző színűvé változhat.



Окачени осветителни тела за интериор, оборудвани с LED COB, метална и алуминиева структура, боядисана в матово черно, дифузер от духано стъкло предлаган в следните версии: прозрачен, опушен градиент, гланцов кафяв градиент, опалов бял или с дихроична обработка. Дихроичното стъкло може да се променя в различни цветове в зависимост от горния ъгъл на светлината и ъгъла на позицията на наблюдателя.

Závěsné svítidla do interiéru vybavené jednou COB LED, konstrukcia z kovu a hliníka v pieskovej čiernej farbe, difúzor z fúkaného skla dostupný v niekoľkých verziách: transparentný, gradientný dymový, gradientný lesklý kávový, opáľovo biely alebo s dýchroickou úpravou.

Dichroické sklo sa môže meniť na rôzne farby v závislosti od horného uhla svetla a uhla polohy pozorovateľa.

Multiple pendants can be installed with one of the canopy options listed on pages 759-761.

Variante multiple de suspensii pot fi asamblate cu ajutorul bazelor optionale prezentate la paginile 759-761.

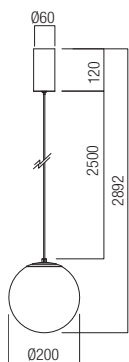
Sospensioni multiple possono essere installate sui rosoni presenti alle pagine 759-761.


2700K

-  art. **01-4082** Sand Black/Dichroic
- art. **01-4087** Sand Black/Transparent
- art. **01-4092** Sand Black/Gradient Smoke
- art. **01-4097** Sand Black/Gradient Coffee

3000K

-  art. **01-3594** Sand Black/Dichroic
- art. **01-3958** Sand Black/Transparent
- art. **01-3963** Sand Black/Gradient Smoke
- art. **01-3968** Sand Black/Gradient Coffee



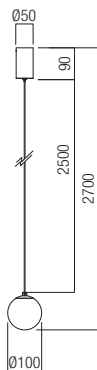
Led type	COB LED 1 pc x 7W
Power	7W
Input	220-240V, 50/60Hz
Color temperature	2700K or 3000K
Lumen source	2700K: 531 lm 3000K: 576 lm
Lumen system	2700K: 481 lm 3000K: 463 lm
Optic	120°
CRI	98
Not dimmable	
	CE IP20


2700K

-  art. **01-4080** Sand Black/Dichroic
- art. **01-4085** Sand Black/Transparent
- art. **01-4090** Sand Black/Gradient Smoke
- art. **01-4095** Sand Black/Gradient Coffee

3000K

-  art. **01-3955** Sand Black/Dichroic
- art. **01-3956** Sand Black/Transparent
- art. **01-3961** Sand Black/Gradient Smoke
- art. **01-3966** Sand Black/Gradient Coffee



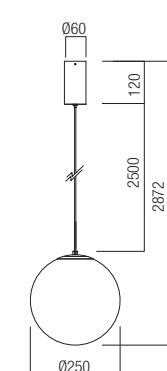
Led type	COB LED 1 pc x 3W
Power	3W
Input	220-240V, 50/60Hz
Color temperature	2700K or 3000K
Lumen source	2700K: 232 lm 3000K: 226 lm
Lumen system	2700K: 199 lm 3000K: 209 lm
Optic	120°
CRI	98
Not dimmable	
	CE IP20


2700K

-  art. **01-4083** Sand Black/Dichroic
- art. **01-4088** Sand Black/Transparent
- art. **01-4093** Sand Black/Gradient Smoke
- art. **01-4098** Sand Black/Gradient Coffee

3000K

-  art. **01-3595** Sand Black/Dichroic
- art. **01-3959** Sand Black/Transparent
- art. **01-3964** Sand Black/Gradient Smoke
- art. **01-3969** Sand Black/Gradient Coffee



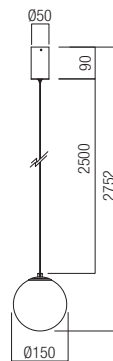
Led type	COB LED 1 pc x 10W
Power	10W
Input	220-240V, 50/60Hz
Color temperature	2700K or 3000K
Lumen source	2700K: 772 lm 3000K: 778 lm
Lumen system	2700K: 690 lm 3000K: 645 lm
Optic	120°
CRI	98
Not dimmable	
	CE IP20


2700K

-  art. **01-4081** Sand Black/Dichroic
- art. **01-4086** Sand Black/Transparent
- art. **01-4091** Sand Black/Gradient Smoke
- art. **01-4096** Sand Black/Gradient Coffee

3000K

-  art. **01-3593** Sand Black/Dichroic
- art. **01-3957** Sand Black/Transparent
- art. **01-3962** Sand Black/Gradient Smoke
- art. **01-3967** Sand Black/Gradient Coffee



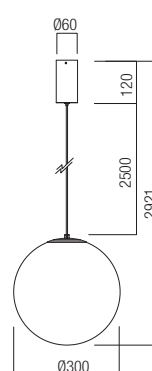
Led type	COB LED 1 pc x 5W
Power	5W
Input	220-240V, 50/60Hz
Color temperature	2700K or 3000K
Lumen source	2700K: 403 lm 3000K: 426 lm
Lumen system	2700K: 332 lm 3000K: 404 lm
Optic	120°
CRI	98
Not dimmable	
	CE IP20


2700K

-  art. **01-4084** Sand Black/Dichroic
- art. **01-4089** Sand Black/Transparent
- art. **01-4094** Sand Black/Gradient Smoke
- art. **01-4099** Sand Black/Gradient Coffee

3000K

-  art. **01-3596** Sand Black/Dichroic
- art. **01-3960** Sand Black/Transparent
- art. **01-3965** Sand Black/Gradient Smoke
- art. **01-3970** Sand Black/Gradient Coffee



Led type	COB LED 1 pc x 12W
Power	12W
Input	220-240V, 50/60Hz
Color temperature	2700K or 3000K
Lumen source	2700K: 971 lm 3000K: 978 lm
Lumen system	2700K: 774 lm 3000K: 871 lm
Optic	120°
CRI	98
Not dimmable	
	CE IP20



Khadi



Khadi







info

Light fixtures for indoor, equipped with SMD LEDs, sand black painted metal structure, smoky gradient glass diffusers.

Corpuri de iluminat pentru interior echipate cu LED-uri SMD, structură din metal vopsită negru mat, dispersoare din sticlă fumuriu degradé.

Apparecchi per interni equipaggiati con LED SMD, struttura in metallo verniciato nero opaco, diffusori in vetro sfumato fumè.


Светильники для внутреннего освещения, оснащенные светодиодами SMD, с металлической структурой, окрашенной в матово-черный цвет, и рассеивателями из стекла дымчатого оттенка.

Beltéri, SMD LED-es lámpák, matt feketére festett fém szerkezet, fokozatos füstűveg diszperzór.

Осветителни тела за интериор, оборудвани с LED-ове SMD, метална структура боядисана в матово черно, дифузери от стъкло с опушен градиент.

Interiérové svietidlá, vybavené SMD LED diódami, kovová konštrukcia s pieskovou čiernou farbou, dymové gradientné sklenené difúzory.

art. **01-3483** Smoke Fade Glass



Led type	SMD LED 3030 10 pcs x 0,6W
Power	6W
Input	220-240V, 50/60Hz
Color temperature	3000K
Lumen source	579 lm
Lumen system	370 lm
CRI	90
Not dimmable	
	CE IP20

art. **01-3484** Smoke Fade Glass



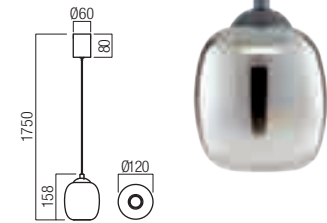
Led type	SMD LED 3030 10 pcs x 0,6W
Power	6W
Input	220-240V, 50/60Hz
Color temperature	3000K
Lumen source	579 lm
Lumen system	370 lm
CRI	90
Not dimmable	
	CE IP20



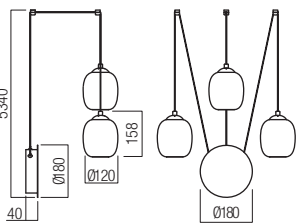
art. **01-3485** Smoke Fade Glass



art. **01-3486** Smoke Fade Glass



Led type	SMD LED 3030 10 pcs x 0,6W
Power	6W
Input	220-240V, 50/60Hz
Color temperature	3000K
Lumen source	579 lm
Lumen system	370 lm
CRI	90
Not dimmable	
	CE IP20



Led type	SMD LED 3030 30 pcs x 0,55W
Power	16,5W
Input	220-240V, 50/60Hz
Color temperature	3000K
Lumen source	1760 lm
Lumen system	920 lm
CRI	90
Dimmable (3 step)	
	CE IP20



Multiple pendants can be assembled with one of the canopy options listed on pages 759-761.

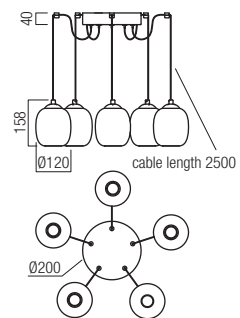
Variante multiple de suspensii pot fi asamblate cu ajutorul bazelor optionale prezentate la paginile 759-761.

Sospensioni multiple possono essere installate sui rosoni presenti alle pagine 759-761.

Khadi



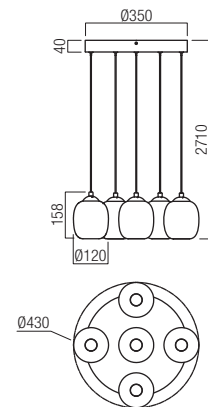
art. **01-3487** Smoke Fade Glass



Led type	SMD LED 3030 50 pcs x 0,52W
Power	26W
Input	220-240V, 50/60Hz
Color temperature	3000K
Lumen source	2955 lm
Lumen system	1511 lm
CRI	90
Dimmable (3 step)	☑
CE IP20	



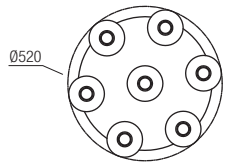
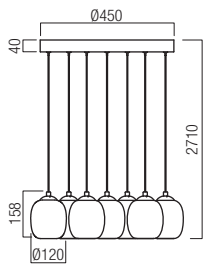
art. **01-3488** Smoke Fade Glass



Led type	SMD LED 3030 50 pcs x 0,52W
Power	26W
Input	220-240V, 50/60Hz
Color temperature	3000K
Lumen source	2955 lm
Lumen system	1511 lm
CRI	90
Dimmable (3 step)	☑
CE IP20	



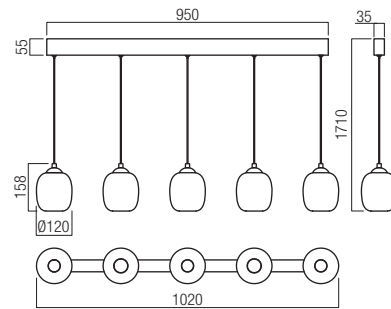
art. **01-3489** Smoke Fade Glass



Led type	SMD LED 3030 70 pcs x 0,5W
Power	35,5W
Input	220-240V, 50/60Hz
Color temperature	3000K
Lumen source	4033 lm
Lumen system	2098 lm
CRI	90
Dimmable (3 step)	☾
CE IP20	



art. **01-3490** Smoke Fade Glass



Led type	SMD LED 3030 50 pcs x 0,52W
Power	26W
Input	220-240V, 50/60Hz
Color temperature	3000K
Lumen source	2955 lm
Lumen system	1511 lm
CRI	90
Dimmable (3 step)	☾
CE IP20	



Solera



Solera

info

Light fixtures for interior, equipped with SMD LEDs, with the possibility of selecting the color temperature of the light, metal and aluminum structure electrostatically painted in sand black color, two blown glass diffusers, smoky shaded in exterior and opal white in interior.

Corpuri de iluminat pentru interior, echipate cu LED-uri SMD, cu posibilitate de selectare a temperaturii de culoare a luminii, structură din metal și aluminiu vopsită în câmp electrostatic în culoare negru mat, doua dispersoare din sticlă suflată, fumuriu degrade la exterior și alb opal la interior.

Apparecchi per interni, equipaggiati con LED SMD, con possibilità di selezionare la temperatura colore della luce, struttura in metallo e alluminio verniciata a polveri colore nero opaco, due diffusori in vetro soffiato, sfumato fumè all'esterno e bianco opale all'interno.

Светильники для внутреннего освещения, оснащенные светодиодами SMD, с возможностью изменения цветовой температуры света, металлическим и алюминиевым корпусом, окрашенным в электростатическом поле в матово-черный цвет, и двумя рассеивателями из выдувного дымчатого стекла с эффектом градиента снаружи и опалового белого цвета внутри.

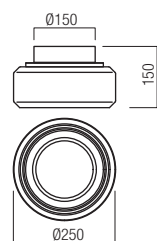
Beltéri, SMD LED-es lámpák, fény színhőmérséklet beállítással, fekete matt színre porfestett fém és alumínium szerkezet, két, fújít üveg árnyékoló, külső része fokozatos füstös, belső része fehér opál.

Осветители тела за интериор, оборудвани с LED-ове SMD, с възможност за избор на цветова температура на светлината, метална и алуминиева структура боядисана в электростатично поле в матово черно, два дифузера от духано стъкло, опушени отвън и опалово бели отвътре.

Svietidlá do interiériu vybavené SMD LED diódami s možnosťou voľby teploty farby svetla, kovová a hliníková konštrukcia elektrostaticky lakovaná v pieskovej čiernej farbe, dva difúzory z fúkaného skla, zvonka dymové a zvnútra opálovo biele.

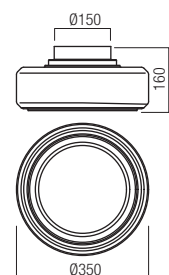


art. **01-3588** Smokey/Opal



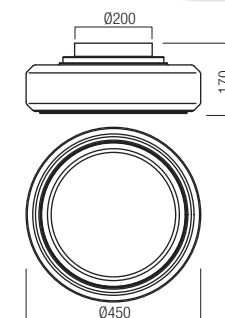
Led type	2835 SMD LED 20 pcs x 0,9W 3000K, 20 pcs x 0,9W 4000K
Power	18W
Input	220-240V, 50/60Hz
Color temperature	CCT 3000K/4000K
Lumen source	3000K: 1257 lm 4000K: 1318 lm
Lumen system	3000K: 676 lm 4000K: 711 lm
CRI	93
Not dimmable	
CE IP20	

art. **01-3589** Smokey/Opal



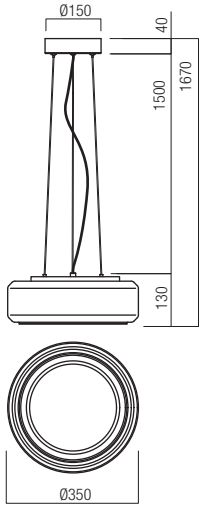
Led type	2835 SMD LED 25 pcs x 0,9W 3000K, 25 pcs x 0,9W 4000K
Power	24W
Input	220-240V, 50/60Hz
Color temperature	CCT 3000K/4000K
Lumen source	3000K: 1731 lm 4000K: 1803 lm
Lumen system	3000K: 923 lm 4000K: 959 lm
CRI	93
Not dimmable	
CE IP20	


art. **01-3590** Smokey/Opal



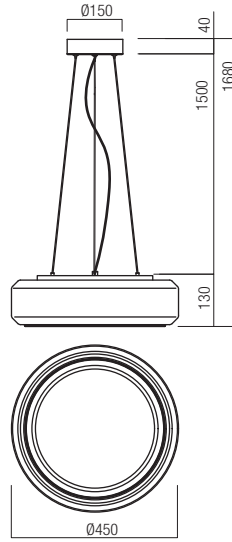
Led type	2835 SMD LED 40 pcs x 0,9W 3000K, 40 pcs x 0,9W 4000K
Power	36W
Input	220-240V, 50/60Hz
Color temperature	CCT 3000K/4000K
Lumen source	3000K: 2347 lm 4000K: 2472 lm
Lumen system	3000K: 1691 lm 4000K: 1784 lm
CRI	93
Not dimmable	
CE IP20	


art. **01-3591** Smokey/Opal



Led type 2835 SMD LED
25 pcs x 0,9W 3000K, 25 pcs x 0,9W 4000K
Power 24W
Input 220-240V, 50/60Hz
Color temperature CCT 3000K/4000K
Lumen source **3000K:** 1731 lm **4000K:** 1803 lm
Lumen system **3000K:** 1008 lm **4000K:** 1043 lm
CRI 93
Not dimmable 
CE IP20

art. **01-3592** Smokey/Opal



Led type 2835 SMD LED
40 pcs x 0,9W 3000K, 40 pcs x 0,9W 4000K
Power 36W
Input 220-240V, 50/60Hz
Color temperature CCT 3000K/4000K
Lumen source **3000K:** 2347 lm **4000K:** 2472 lm
Lumen system **3000K:** 1689 lm **4000K:** 1773 lm
CRI 93
Not dimmable 
CE IP20

info__

Suspensions for interior equipped with one COB LED, structure of metal and aluminum with matt gold finish or painted in matt black, transparent or smoky blown glass diffuser.

Suspensii pentru interior echipate cu un LED COB, structură din metal și aluminiu finisată auriu mat sau vopsită negru, dispersor din sticlă suflată transparentă sau fumurie.

Sospensioni per interni equipaggiate con un COB LED, struttura in metallo e alluminio oro opaco o nero opaco, diffusore in vetro soffiato trasparente o fumè.

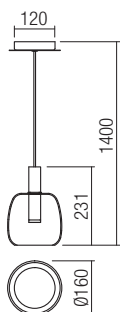
Люстры для интерьера оснащенные светодиодами COB, структура из алюминия и металла отделанного под матовое золото или окрашенны в черный цвет, рассеиватель из выдувного прозрачного или дымчатого стекла.

Beltéri függesztékek, COB LED-el szerelve, matt arany vagy fekete fém és fa szerkezet, fűjt áttetsző vagy füst színű üveg diszperzór.

Интериорни висящи осветители с COB LED платка, корпус от метал и алумний с златен или черен мат, прозрачно или опушено духано стъкло.

Závesné interiérové svietidlá, vybavené jednou LED COB, kovová a hliníková štruktúra v matnej zlatej alebo matnej čiernej farbe, priehľadné alebo dymové sklenené difúzory.

art. **01-1819** Matt Gold
art. **01-1820** Matt Black



Led type	COB LED CREE 1 pc x 6,6W
Power	8W
Input	220V-240V, 50/60Hz
Color temperature	3000K
Lumen source	624 lm
Lumen system	470 lm
CRI	80
Not dimmable	
CE IP20	



Candela

Candela_





Sinclair



Sinclair







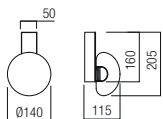








art. **01-3239** Matt Gold
art. **01-3240** Sand Black

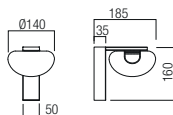


Led type	SMD LED 2835 24 pcs x 0,27W
Power	6,5W
Input	220-240V, 50/60Hz
Color temperature	3000K
Lumen source	769 lm
Lumen system	533 lm
CRI	93
Not dimmable	

CE IP21



art. **01-3241** Matt Gold
art. **01-3242** Sand Black



Led type	SMD LED 2835 24 pcs x 0,27W
Power	6,5W
Input	220-240V, 50/60Hz
Color temperature	3000K
Lumen source	769 lm
Lumen system	533 lm
CRI	93
Not dimmable	

CE IP21



info

Light fixtures for interior equipped with SMD LEDs, metal structure painted in matt gold or sand black, double diffusers in PYREX glass, transparent on the outside and satin white on the inside.

Corpuri de iluminat pentru interior echipate cu LED-uri SMD, structură din metal vopsit auriu mat sau negru mat, dispersoare duble din sticlă tip PYREX, transparent la exterior și alb satinat la interior.

Apparecchi per interni equipaggiati con LED SMD, struttura in metallo verniciato oro opaco o nero opaco, doppi diffusori in vetro PYREX trasparente all'esterno e bianco satinato all'interno.

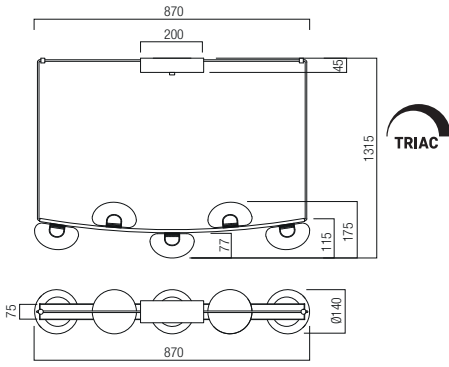
Светильники для внутреннего освещения, оснащенные светодиодами SMD, с металлической структурой, окрашенной в матово-золотистый или матово-черный цвета, и двойными рассеивателями из стекла типа PYREX, прозрачного снаружи и сатинового белого цвета внутри.

Beltéri lámpa testek, SMD LED-el szerelve, matt arany vagy matt fekete fém szerkezet, dupla PYREX üveg diszperzór, kívül áttetsző, belül matt fehér.

Осветительни тела за интериор, оборудвани с LED-ове SMD, метална структура боядисана в матово златисто или матово черно, двойни дифузери от стъкло тип PYREX, прозрачни отвън и сатенено бели отвътре.

Interiérové svietidlá vybavené SMD LED diódami, kovová konštrukcia lakovaná matnou zlatou alebo pieskovou čiernou farbou, dvojité difúzory zo skla PYREX, zvonka priehľadné a zvnútra saténovo biele.

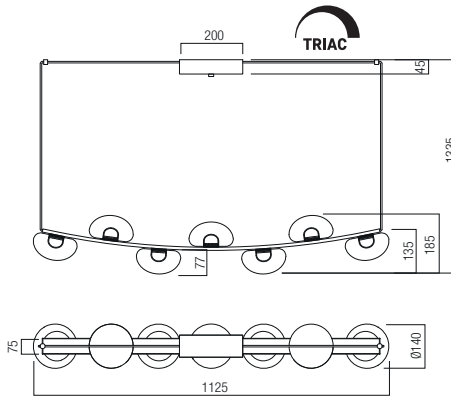
art. **01-3243** Matt Gold
 art. **01-3244** Sand Black



Led type SMD LED 2835 120 pcs x 0,29W
 Power 35W
 Input 220-240V, 50/60Hz
 Color temperature 3000K
 Lumen source 3171 lm
 Lumen system 2468 lm
 CRI 93
 Dimmable TRIAC

CE

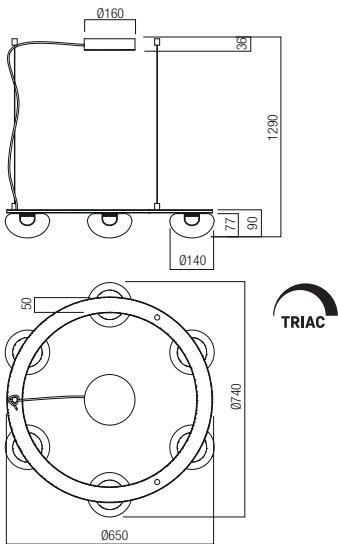
art. **01-3245** Matt Gold
 art. **01-3246** Sand Black



Led type SMD LED 2835 168 pcs x 0,25W
 Power 42,7W
 Input 220-240V, 50/60Hz
 Color temperature 3000K
 Lumen source 4587 lm
 Lumen system 3553 lm
 CRI 93
 Dimmable TRIAC

CE

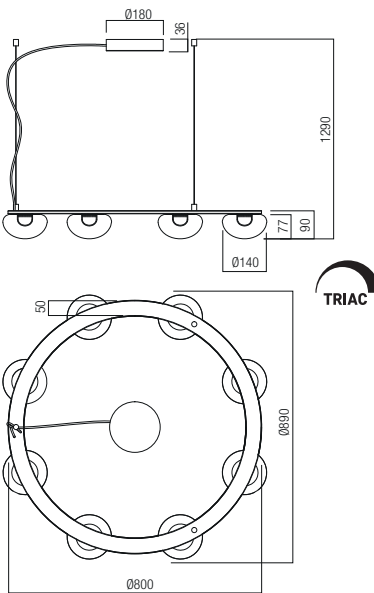
art. **01-3247** Matt Gold
 art. **01-3248** Sand Black



Led type SMD LED 2835 144 pcs x 0,26W
 Power 37,2W
 Input 220-240V, 50/60Hz
 Color temperature 3000K
 Lumen source 4542 lm
 Lumen system 3306 lm
 CRI 93
 Dimmable TRIAC

CE

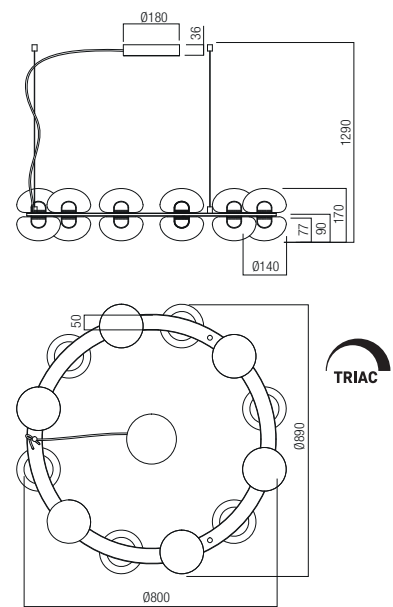
art. **01-3249** Matt Gold
 art. **01-3250** Sand Black



Led type SMD LED 2835 192 pcs x 0,26W
 Power 49,6W
 Input 220-240V, 50/60Hz
 Color temperature 3000K
 Lumen source 5575 lm
 Lumen system 4093 lm
 CRI 93
 Dimmable TRIAC

CE

art. **01-3251** Matt Gold
 art. **01-3310** Sand Black



Led type SMD LED 2835 288 pcs x 0,26W
 Power 74,4W
 Input 220-240V, 50/60Hz
 Color temperature 3000K
 Lumen source 7791 lm
 Lumen system 5885 lm
 CRI 93
 Dimmable TRIAC

CE



Cody



Cody





Light fixtures for interior equipped COB LED, structure in metal electrostatically painted in sand black with aluminium diffuser painted in matt gold or in metal and aluminium electrostatically painted in sand black, opal blown glass shade.

Corpuri de iluminat pentru interior echipate cu LED COB, structură din metal vopsit în câmp electrostatic negru mat cu dispersor din aluminiu vopsit auriu mat sau din metal și aluminiu vopsit în câmp electrostatic negru mat, abajur din sticlă suflată alb opal.

Apparecchi per interni equipaggiati con LED COB, struttura in metallo verniciato a polveri nero opaco con paralume in alluminio verniciato oro opaco oppure in metallo e alluminio verniciato a polveri nero opaco, diffusore in vetro soffiato opale.

Светильники для внутреннего освещения, оснащенные светодиодом COB, с металлической структурой, окрашенной в электростатическом поле в матово-черный цвет, рассеивателем из алюминия, окрашенным в матово-золотистый цвет, или из алюминия и металла, окрашенным в электростатическом поле в матово-черный цвет, и абажуром из выдувного опалового стекла белого цвета.

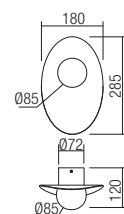
Beltéri lámpa testek, COB LED-el szerelve, elektrosztatikus mezőben festett matt fekete alumínium szerkezet, matt arany alumínium diszperzór vagy elektrosztatikus mezőben festett matt fekete alumínium szerkezet és fújtt opál üveg diszperzór.

Осветителни тела за интериор, оборудвани с LED COB, метална структура, боядисана в электростатично поле в матово черно с матово златист алуминиев дифузер или дифузер от метал и алуминий боядисан в электростатично поле в матово черно, абажур от бяло опалено духано стъкло

Interiérové svietidlá vybavené COB LED diódami, kovová konštrukcia lakovaná v matnej čiernej s hliníkovým difúzorom lakovaným matnou zlatou alebo kovom a hliníkom lakovaným v matnej čiernej, tienidlo z fúkaného skla opálovo biele.



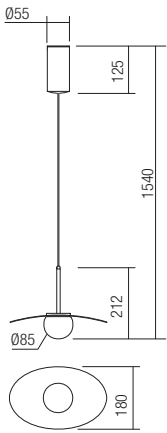
art. **01-3287** Sand Black/Matt Gold
art. **01-3288** Sand Black



Led type	CREE COB LED 1 pcs
Power	11W
Input	220-240V, 50/60Hz
Color temperature	3000K
Lumen source	890 lm
Lumen system	655 lm
CRI	90
Not dimmable	

CE IP20

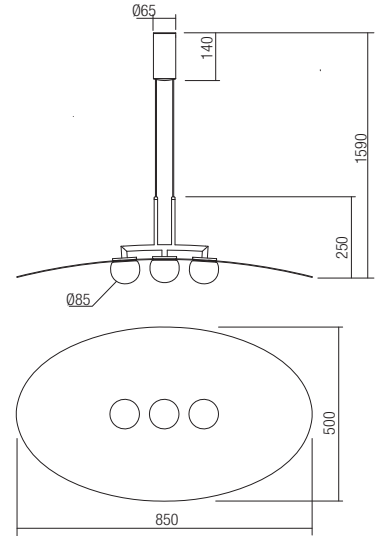
art. **01-3308** Sand Black/Matt Gold
 art. **01-3289** Sand Black



Led type CREE COB LED 1 pcs
 Power 11W
 Input 220-240V, 50/60Hz
 Color temperature 3000K
 Lumen source 890 lm
 Lumen system 655 lm
 CRI 90
 Not dimmable

CE IP20

art. **01-3290** Sand Black/Matt Gold
 art. **01-3309** Sand Black



Led type CREE COB LED 3 pcs x 9W
 Power 28W
 Input 220-240V, 50/60Hz
 Color temperature 3000K
 Lumen source 2700 lm
 Lumen system 1600 lm
 CRI 90
 Not dimmable

CE IP20



Cody

Bilia



Bilia





info

Series of light fixtures for interior equipped with LEDs, structure of metal or zinc alloy, finished in sand white, sand black, brass or chrome, opal glass diffusers.

Suspension kits for surface or recessed mounting, individual intermediate and terminal opal glass diffusers.

Modular assembling of light strings with variable lengths is possible, provided that power of the driver is considered - maximum 30W.

Serie de corpuri de iluminat pentru interior echipate cu LED-uri, cu structura din metal sau zamac, disponibile in finisaje alb mat, negru mat, alamă sau crom, cu dispersoare din sticlă opal.

Kituri de suspensie pentru montaj aplicat sau incastrat, dispersoare individuale intermediare sau de capăt din sticlă opal.

Se pot realiza diferite combinații prin asamblarea modulară în șiruri cu lungimi variabile respectând puterea driverului - maximum 30W.

Serie di apparecchi per interni equipaggiati con LED, stuttura in metallo zama finitura bianco opaco, nero opaco, ottone o cromo, diffusori in vetro opalino.

Kit di sospensione per montaggio di superficie o ad incasso, diffusori individuali terminali e intermedi in vetro opale.

Sono possibili molteplici combinazioni di montaggio, rispettando la potenza del driver che può supportare combinazioni fino ad un massimo di 30W.

Серия светильников для интерьера, оснащенных светодиодами SMD, структура из металла или сплава, содержащего цинк, алюминий, магний и медь, с матовой белой, матовой черной, латунной или хромированной отделкой, опаловые стеклянные рассеиватели.

Комплект для крепления при монтаже подвесных приборов встык или встроенных структур, индивидуальные промежуточные или конечные опаловые стеклянные рассеиватели.

Возможна модульная сборка полос с переменной длиной при условии, что учитывается мощность драйвера - максимум 30Вт.

Beltéri lámpa testek, LED-el szerelve, zamac szerkezet, matt fehér, matt fekete, réz vagy króm színben, opál üveg diszperzör.

Fém szerkezetű függesztő szett matt fehér, matt fekete, réz vagy króm színben.

A moduláris szereléshez egyedi üveg diszperzör áll rendelkezésre, így különböző méretű hossz állítható össze, betartva a max.30W teljesítményt.

Серия осветительных тел для интерьера, располагаемых с LED светодиодами, с метална или замакова структура, предлагаемых в матово белом, матово черном, месинг или хром, с диффузерами из опалового стекла.

Комплекты заochаваны за видим монтаж, приложен или вдлбнат монтаж, индивидуални междинни или крайни диффузеры из опалового стекла.

Могат да бъдат извършени различни комбинации чрез модулно сглобяване в редове с променливой дължины, като се спазва мощността на драйвера - максимално 30W.


Séria interierových svetiel vybavených LED diódami, konštrukcia z kovu alebo zliatiny zinku, s pieskovo-bielymi, pieskovo-čiernymi, mosadznými alebo chrómovými difúzormi z opálového skla.

Závesné súpravy pre povrchovú alebo zapustenú montáž, jednotlivé medzilahlé a koncové difúzery z opálového skla.


Modulárna montáž svetelných reťazcov s premenlivou dĺžkou je možná za predpokladu, že sa zohľadní výkon vodiča - maximálne 30W.

HOW TO CREATE A SUSPENSION

1 · Decide type of suspension kit, surface or recessed.



2 · Choose your finish and the design of pendant (you can add the diffusers until maxim 30W).



Sand White

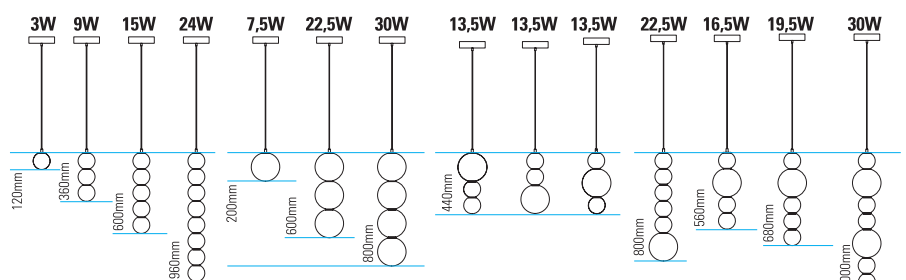
Brass

Chrome

Sand Black



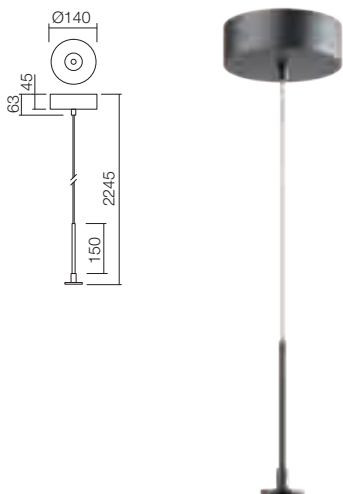
Some composition samples (no more than 30W)



SUSPENSION COMPONENTS

SURFACE SUSPENSION KIT (Support max. 30W)

- art **SKBS01SWH** Sand White
- art **SKBS01BS** Brass
- art **SKBS01CH** Chrome
- art **SKBS01SBK** Sand Black

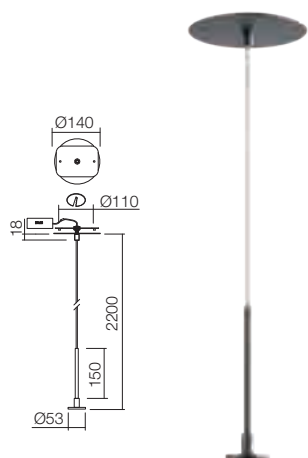


Power MAX 30W
 Input 220-240V, 50/60Hz
 Dimmable 1-10V

CE IP44

RECESSED SUSPENSION KIT (Support max. 30W)

- art **SKBR01SWH** Sand White
- art **SKBR01BS** Brass
- art **SKBR01CH** Chrome
- art **SKBR01SBK** Sand Black



Power MAX 30W
 Input 220-240V, 50/60Hz
 Dimmable 1-10V

CE IP44

INTERMEDIATE DIFFUSER 3W

- art **LSD01-2604SWH** Sand White
- art **LSD01-2604BS** Brass
- art **LSD01-2604CH** Chrome
- art **LSD01-2604SBK** Sand Black




Led type SMD LED 2835 36 pcs x 0,08W
 Power 3W
 Input 6V
 Color temperature 3000 K
 Lumen source 350 lm
 Lumen system 260 lm
 CRI 90
 Dimmable 1-10V

CE IP44

INTERMEDIATE DIFFUSER 7,5W

- art **LSD01-2249SWH** Sand White
- art **LSD01-2449BS** Brass
- art **LSD01-2449CH** Chrome
- art **LSD01-2449SBK** Sand Black



Led type SMD LED 2835 90 pcs x 0,08W
 Power 7,5W
 Input 15V
 Color temperature 3000K
 Lumen source 1000 lm
 Lumen system 750 lm
 CRI 90
 Dimmable 1-10V

CE IP44

WALL/CEILING LAMP

- art **01-2600** Sand White
- art **01-2601** Brass
- art **01-2602** Chrome
- art **01-2603** Sand Black




Led type SMD LED 2835 15 pcs x 0,33W
 Power 5W
 Input 220-240V, 50/60Hz
 Color temperature 3000K
 Lumen source 450 lm
 Lumen system 330 lm
 CRI 90
 Not dimmable

CE IP44

TERMINAL/SINGLE DIFFUSER 3W

- art **LSS01-2604WH** Opal




Led type SMD LED 2835 36 pcs x 0,08W
 Power 3W
 Input 6V
 Color temperature 3000 K
 Lumen source 350 lm
 Lumen system 260 lm
 CRI 90
 Dimmable 1-10V

CE IP44

TERMINAL/SINGLE DIFFUSER 7,5W

- art **LSS01-2449WH** Opal



Led type SMD LED 2835 90 pcs x 0,08W
 Power 7,5W
 Input 15V
 Color temperature 3000K
 Lumen source 1000 lm
 Lumen system 750 lm
 CRI 90
 Dimmable 1-10V

CE IP44

Plato



Plato










Plato





Plato





info__

Light fixtures for interior, metal structure painted in matt gold or sand black, blown opal glass diffusers.

Corpuri de iluminat pentru interior, structură din metal vopsită auriu mat sau negru mat, dispersoare din sticlă suflată opal.

Apparecchi per interni, struttura in metallo verniciato oro opaco o nero opaco, diffusori in vetro soffiato opale.

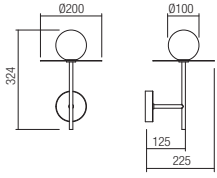
Светильники для интерьера, металлическая структура, покрашенная в матовый золотистый или матовый чёрный цвет, стеклянные рассеиватели с опаловым напылением.

Beltéri lámpa testek, matt arany vagy matt fekete fém szerkezet, fújt opál üveg diszperzór.

Осветителни тела за интериор, метална структура, боядисана във матово златисто или матово черно, дифузери от опалово издухано стъкло.

Interiérové svietidlá, kovová konštrukcia lakovaná v matnej zlatej alebo matnej čiernej farbe, difúzory z fúkaného opálového skla.

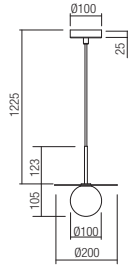
art. **01-2725** Gold
 art. **01-2726** Sand Black



Lampholder G9
 Power 1 x max.10W
 Input 230V, 50Hz

CE IP20

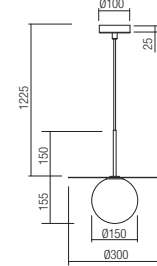
art. **01-2727** Gold
 art. **01-2728** Sand Black



Lampholder G9
 Power 1 x max.10W
 Input 230V, 50Hz

CE IP20

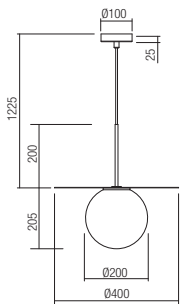
art. **01-2729** Gold
 art. **01-2730** Sand Black



Lampholder E14
 Power 1 x max.28W
 Input 230V, 50Hz

CE IP20

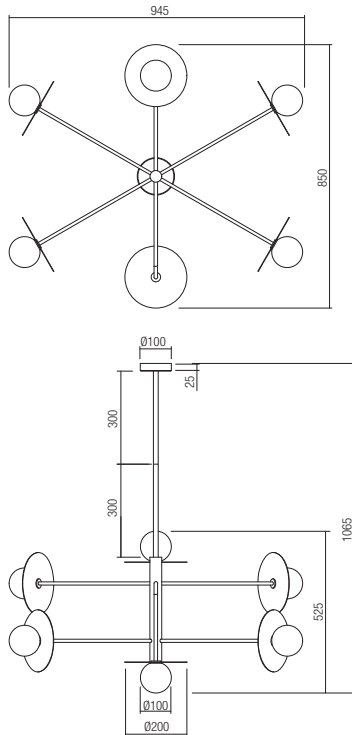
art. **01-2731** Gold
 art. **01-2732** Sand Black



Lampholder E27
 Power 1 x max.42W
 Input 230V, 50Hz

CE IP20

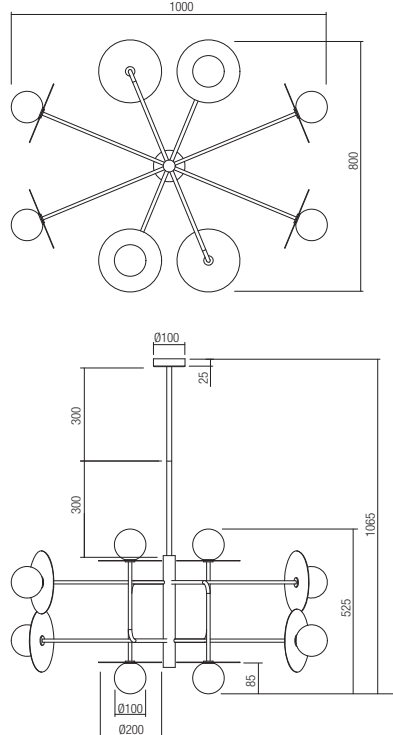
art. **01-2733** Gold
 art. **01-2734** Sand Black



Lampholder G9
 Power 6 x max.10W
 Input 230V, 50Hz

CE IP20

art. **01-2735** Gold
 art. **01-2735** Sand Black



Lampholder G9
 Power 8 x max.10W
 Input 230V, 50Hz

CE IP20

Talis



Talis





Talis





info__

Series of light fixtures for interior, metal structure with brushed bronze finish or matt black, blown opal glass diffusers.
Suspensions supplied with white or black fabric cable.

Corpuri de iluminat pentru interior, structură din metal finisată bronz periat sau negru mat, dispersoare din sticlă suflată alb opal.
Suspensiile sunt dotate cu cablu textil alb sau negru.

Serie di apparecchi per interni, struttura in metallo finitura bronzo spazzolato o nera, diffusori in vetro soffiato bianco opale.
Sospensioni fornite con cavo tessile bianco o nero.

Светильники для интерьера, структура из металла с матовой бронзовой отделкой или чёрного цвета, рассеиватели из дутого опалового стекла.
Люстры имеют белый текстильный кабель или чёрного.

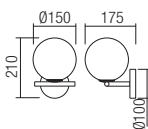
Beltéri lámpa testek, fésült bronz vagy fekete fémszerkezet, fehér opál fújt üveg diszperzór, fehér vagy feket textikábel.

Серия интерьерни осветители, корпус от стомана в шлайфан бронз или черно, духано опалово стъкло.
бял текстилен кабел или черно.

Séria svietidiel pre interiér, kovová konštrukcia s povrchovou úpravou z brúseného bronzu alebo čiernej farbe, difúzory z opálového skla.
Závesy sú dodávané s biela alebo čiernej tkaninovým káblom.



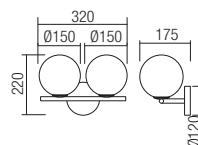
art. **01-2640** Brushed Bronze
art. **01-2641** Matt Black



Lampholder	E14
Power	1 x max. 28W
Input	230V, 50Hz

CE IP20

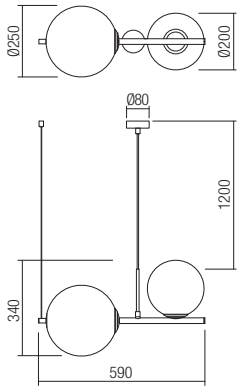
art. **01-2642** Brushed Bronze
art. **01-2643** Matt Black



Lampholder	E14
Power	2 x max. 28W
Input	230V, 50Hz

CE IP20

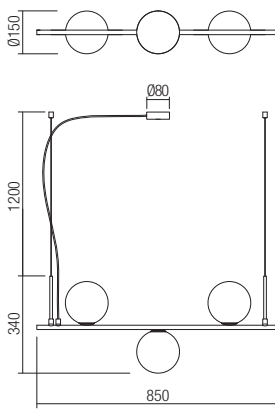
art. **01-1633** Brushed Bronze
art. **01-2646** Matt Black



Lampholder E27
Power 2 x max. 42W
Input 230V, 50Hz

CE IP20

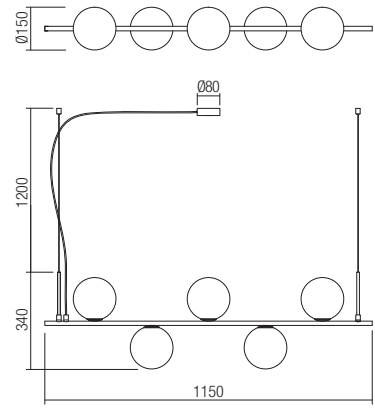
art. **01-1634** Brushed Bronze
art. **01-2647** Matt Black



Lampholder E14
Power 3 x max. 28W
Input 230V, 50Hz

CE IP20

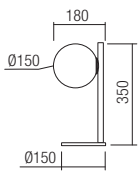
art. **01-1635** Brushed Bronze
art. **01-2648** Matt Black



Lampholder E14
Power 5 x max. 28W
Input 230V, 50Hz

CE IP20

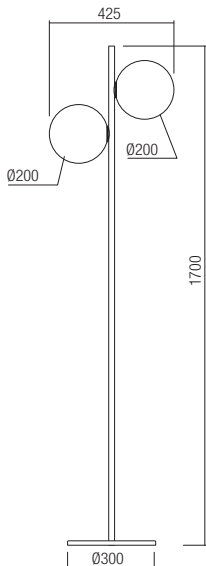
art. **01-2649** Brushed Bronze
art. **01-2650** Matt Black



Lampholder E14
Power 1 x max. 28W
Input 230V, 50Hz

CE IP20

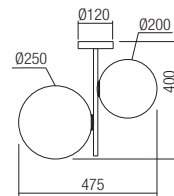
art. **01-2651** Brushed Bronze
art. **01-2652** Matt Black



Lampholder E27
Power 2 x max. 42W
Input 230V, 50Hz

CE IP20

art. **01-2644** Brushed Bronze
art. **01-2645** Matt Black



Lampholder E27
Power 2 x max. 42W
Input 230V, 50Hz

CE IP20



Confusio



Confusio







info__

Indoor light fixtures, metal structure electrostatically painted in sand black or finished in matt gold, opal blown glass shades.

Corpuri de iluminat pentru interior, structură din metal vopsit în câmp electrostatic negru mat sau finisat auriu mat, abajururi din sticlă suflată alb opal.

Apparecchi per interni, struttura in metallo verniciato a polveri nero opaco o con finitura oro opaco, diffusori in vetro soffiato opale.

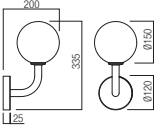
Светильники для внутреннего освещения с металлической структурой, окрашенной в электростатическом поле в матово-черный или с отделкой под матово-золотистый цвет, и абажурами из выдувного опалового стекла белого цвета.

Beltéri lámpa testek, elektrosztatikus mezőben festett matt fekete vagy matt arany fém szerkezet, fehér opál fújt üveg bura.

Осветителни тела за интериор, метална структура, боядисана в електростатично поле в матово черно или с матово златисто покритие, абажури от бяло опалено духано стъкло.

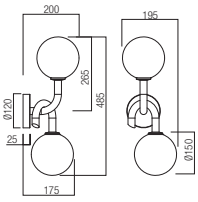
Interiérové svietidlá, kovová konštrukcia elektrostaticky lakovaná v pieskovej čiernej farbe alebo matnej zlatej, difúzory z opálového fúkaného skla.

art. **01-3252** Matt Gold
 art. **01-3253** Sand Black



Lampholder E14
 Power 1 x max. 28W
 Input 230V, 50Hz
CE IP20

art. **01-3254** Matt Gold
 art. **01-3255** Sand Black



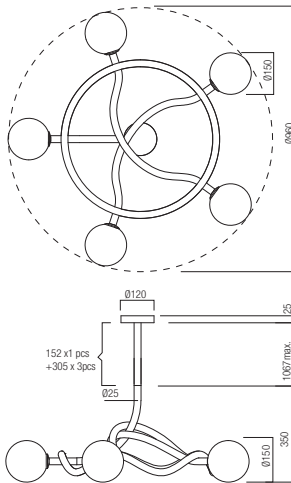
Lampholder E14
 Power 2 x max. 28W
 Input 230V, 50Hz
CE IP20



Confusio

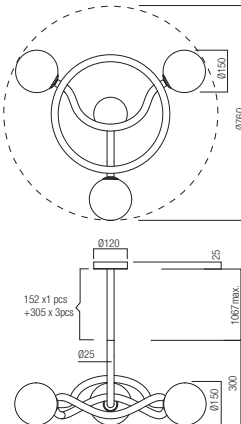


art. **01-3258** Matt Gold
 art. **01-3259** Sand Black



Lampholder E14
 Power 5 x max. 28W
 Input 230V, 50Hz
CE IP20

art. **01-3256** Matt Gold
 art. **01-3257** Sand Black



Lampholder E14
 Power 3 x max. 28W
 Input 230V, 50Hz
CE IP20



Lumien



Lumien

















Lumien



info__

Series of light fixtures for interior, satin gold metal structure, blown opal glass diffusers.

Serie de corpuri de iluminat pentru interior, structură din metal finisat auriu mat, dispersoare din sticlă suflată opal.

Serie di apparecchi per interni, struttura in metallo finitura oro opaco, diffusori in vetro soffiato opale.

Серия светильников для интерьера, структура металлическая матово-золотистого цвета, стеклянные рассеиватели с опаловым напылением.

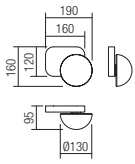
Beltéri lámpatestek, matt arany fém szerkezet, fehér opál fújt üveg diszperzór.

Серия тела за осветление, за интерьер, структура от метал с матово златен завършек, дифузери от опалово духано стъкло.

Séria interiérových svietidiel, kovová konštrukcia v saténovej zlatej farbe, fúkané opálové sklá.



art. 01-2469

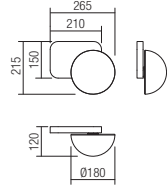


Lampholder G9
Power 1 x max. 10W
Input 230V, 50Hz

CE IP20



art. 01-2470

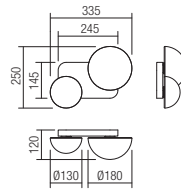


Lampholder G9
Power 1 x max. 10W
Input 230V, 50Hz

CE IP20



art. 01-2471

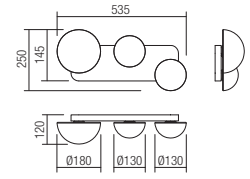


Lampholder G9
Power 2 x max. 10W
Input 230V, 50Hz

CE IP20



art. 01-2472



Lampholder G9
Power 3 x max. 10W
Input 230V, 50Hz

CE IP20



art. 01-2474

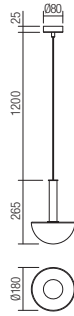


Lampholder G9
Power 1 x max. 10W
Input 230V, 50Hz

CE IP20



art. 01-2475

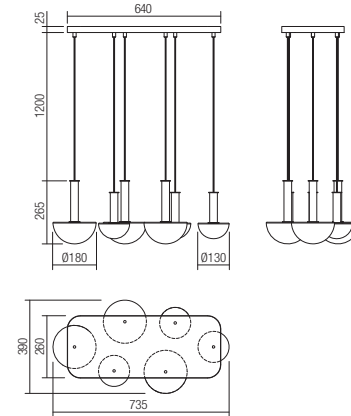


Lampholder G9
Power 1 x max. 10W
Input 230V, 50Hz

CE IP20



art. 01-2476

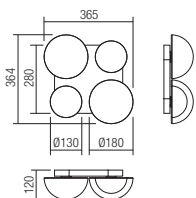


Lampholder G9
Power 6 x max. 10W
Input 230V, 50Hz

CE IP20



art. 01-2473



Lampholder G9
Power 4 x max. 10W
Input 230V, 50Hz

CE IP20



art. 01-2477



Lampholder G9
Power 1 x max. 10W
Input 230V, 50Hz

CE IP20



art. 01-2478




Lampholder G9
Power 1 x max. 10W
Input 230V, 50Hz

CE IP20



Goji









info__

Series of lighting fixtures for indoor, metal and brushed aluminum structure anodised in matt gold or black, opal white blown glass diffusers.

Serie de corpuri de iluminat pentru interior, structură din metal și aluminiu periat, anodizat auriu mat sau negru, dispersoare din sticlă suflată alb opal.

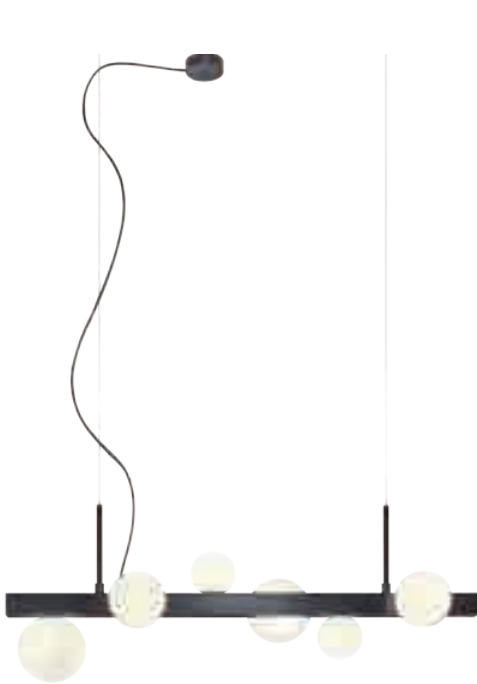
Serie di apparecchi per interni, struttura in metallo e alluminio spazzolato anodizzato oro opaco o nero, diffusori in vetro soffiato opale.

Серия светильников для интерьера, структура из металла и крацованного алюминия черный, анодированного в матовый золотистый или черный цвет, стеклянные рассеиватели с белым опаловым напылением.

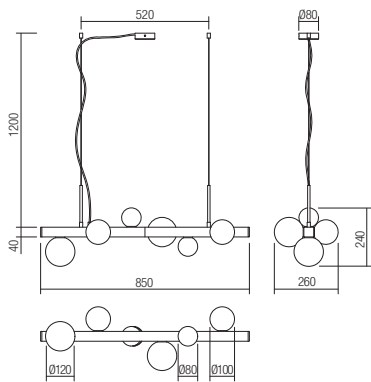
Beltéri lámpatestek, fésült fém és alumínium szerkezet, eloxált matt arany/matt fekete, fehér opál fújt üveg diszperzór.

Серия тела за осветление, за интерьер, структура от метал и четен, златен или черен анодизиран алуминий, опалови дифузери от бяло духано стъкло.

Séria interiérových svietidiel, kovová a brúsená hliníková konštrukcia eloxovaná v matnej zlatej alebo čiernej farbe, opálovo biele fúkané sklenené difúzory.



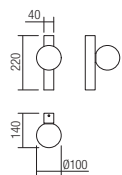
art. **01-2374** Brushed Matt Gold
art. **01-2375** Brushed Matt Black



Lampholder G9
Power 6 x max. 28W
Input 230V, 50Hz

CE IP20

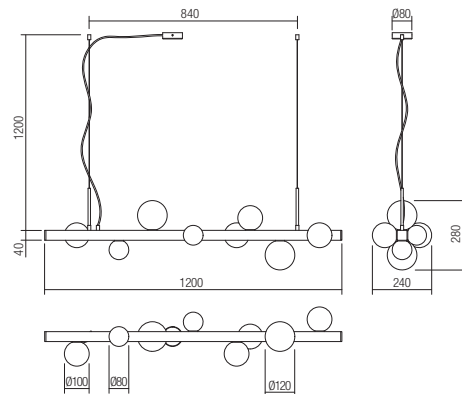
art. **01-2372** Brushed Matt Gold
art. **01-2373** Brushed Matt Black



Lampholder G9
Power 1 x max. 28W
Input 230V, 50Hz

CE IP20

art. **01-2376** Brushed Matt Gold
art. **01-2377** Brushed Matt Black



Lampholder G9
Power 8 x max. 28W
Input 230V, 50Hz

CE IP20

info__

Series of suspensions for interior, satin nickel metal structure with opal blown glass diffuser.

Serie de suspensii pentru interior, structură din metal nichel mat, dispersor din sticlă suflată opal.

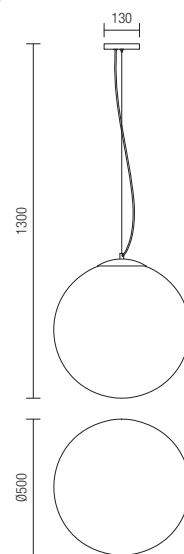
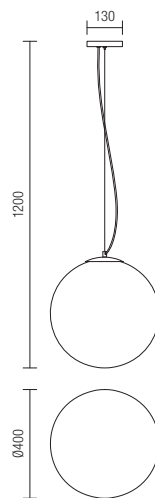
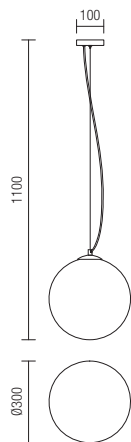
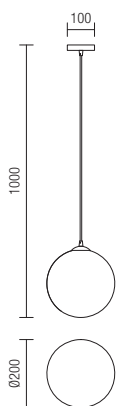
Beltéri felfüggesztés sor, mattnikkel fémszerkezettel, opál fúvott üveg diszperzórral.

Serie di sospensioni per interni, struttura in metallo nichel satinato, diffusore in vetro soffiato opale.

Серия интерьерни полилеи, структура от метал матов никел, разсейвател от духано стъкло опал.

Серия подвесок для внутреннего освещения, металлическая конструкция матового никеля, диффузор из выдувного стекла опалевого цвета.

Séria závesných svietidiel vhodných pre interiér, kovová konštrukcia saténové niklu a opálového fúkaného skleneného tienidla.



art. **01-1064**

art. **01-1065**

art. **01-1066**

art. **01-1067**

Lampholder E27
Power 1 x max. 42W
Input 230V, 50Hz
CE IP20

Lampholder E27
Power 1 x max. 42W
Input 230V, 50Hz
CE IP20

Lampholder E27
Power 2 x max. 42W
Input 230V, 50Hz
CE IP20

Lampholder E27
Power 3 x max. 42W
Input 230V, 50Hz
CE IP20

Ola

Ola



Berry

Berry













Berry

info__

Series of lighting fixtures for interior, satin gold metal structure with blown gradually opal shaded glass diffuser or chromed metal structure with blown gradually smoky grey shaded glass diffuser.

Serie de corpuri de iluminat pentru interior, structură din metal finisat auriu mat cu dispersor din sticlă suflată opal degrade sau din metal cromat cu dispersor din sticlă suflată fumuriu degrade.

Serie di apparecchi per interni, struttura in metallo finitura oro opaco con diffusore in vetro soffiato sfumato opale o struttura in metallo cromato con diffusore in vetro soffiato sfumato fumè.

Серия светильников для интерьера, металлическая структура декорирована под матовое золото, рассеиватель из опалового стекла или из хромированного металла с рассеивателем из дымчатого затемненного стекла.

Beltéri lámpatestek, fémszerkezet, matt arany fúvott opál üveggel vagy króm fúvott füst színű üveggel.

Серия осветительных тел для интерьера, металлическая структура в цвете матовое золото, с диффузором из опалового стекла или из хромированного металла с диффузором из опалового стекла.

Séria svietidiel pre interiér, kovová konštrukcia v saténovo zlatej farbe s difúzorom z opálového skla alebo kovová konštrukcia v chrómovej farbe s dymovo šedým skleneným difúzorom.



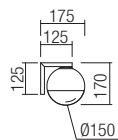
Satin Gold/Gradually Opal



Chrome/Gradually Smoke Glass



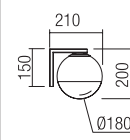
art. **01-2274** Satin Gold/Gradually Opal
art. **01-2275** Chrome/Gradually Smoke Glass



Lampholder G9
Power 1 x max. 28W
Input 230V, 50Hz

CE IP20

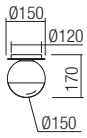
art. **01-2302** Satin Gold/Gradually Opal
art. **01-2303** Chrome/Gradually Smoke Glass



Lampholder E27
Power 1 x max. 42W
Input 230V, 50Hz

CE IP20

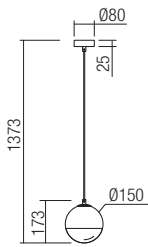
art. **01-2276** Satin Gold/Gradually Opal
 art. **01-2277** Chrome/Gradually Smoke Glass



Lampholder G9
 Power 1 x max. 28W
 Input 230V, 50Hz

CE IP20

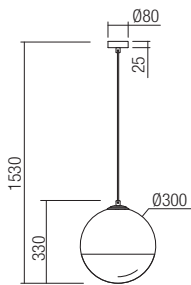
art. **01-2264** Satin Gold/Gradually Opal
 art. **01-2265** Chrome/Gradually Smoke Glass



Lampholder G9
 Power 1 x max. 28W
 Input 230V, 50Hz

CE IP20

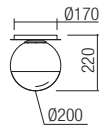
art. **01-2270** Satin Gold/Gradually Opal
 art. **01-2271** Chrome/Gradually Smoke Glass



Lampholder E27
 Power 1 x max. 42W
 Input 230V, 50Hz

CE IP20

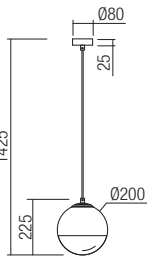
art. **01-2278** Satin Gold/Gradually Opal
 art. **01-2279** Chrome/Gradually Smoke Glass



Lampholder E27
 Power 1 x max. 42W
 Input 230V, 50Hz

CE IP20

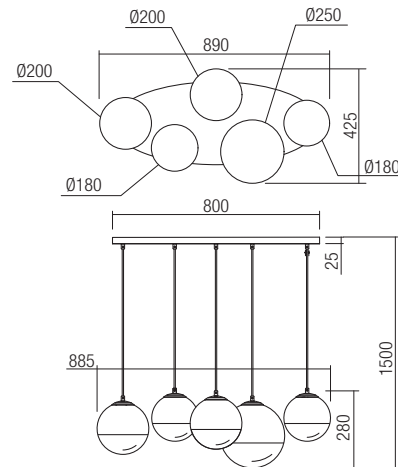
art. **01-2266** Satin Gold/Gradually Opal
 art. **01-2267** Chrome/Gradually Smoke Glass



Lampholder E27
 Power 1 x max. 42W
 Input 230V, 50Hz

CE IP20

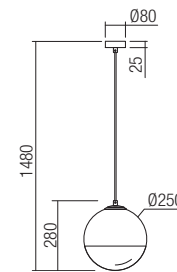
art. **01-2272** Satin Gold/Gradually Opal
 art. **01-2273** Chrome/Gradually Smoke Glass



Lampholder E27
 Power 5 x max. 42W
 Input 230V, 50Hz

CE IP20

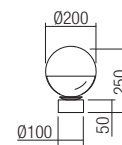
art. **01-2268** Satin Gold/Gradually Opal
 art. **01-2269** Chrome/Gradually Smoke Glass



Lampholder E27
 Power 1 x max. 42W
 Input 230V, 50Hz

CE IP20

art. **01-2280** Satin Gold/Gradually Opal
 art. **01-2281** Chrome/Gradually Smoke Glass



Lampholder E27
 Power 1 x max. 42W
 Input 230V, 50Hz

CE IP20



Roy



Roy













Roy

info

Fixtures for interior, matt antique brass metal structure, mirror gold shadow and mirror coffee shadow pyrex glass diffusers.

Corpuri de iluminat pentru interior, structură din metal finisată alamă antică patinată, dispersoare din pîrex aurii lucios și cafeniu lucios degradat.

Beltéri lámpa testek, patinált réz színű fémszerkezet, csillógó arany fényes kávé színű átmenettel pîrex diszperzór.

Apparecchi per interni, struttura in metallo finitura ottone anticato opaco, diffusori in vetro pyrex con finitura sfumata a specchio oro e caffè.

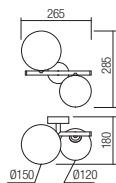
Серия осветительни тела за интериора, оборудвана със SMD светодиоди, структура от алуминий и метал, боядисана в матово бяло, матово черно, дифузер от бял силикон.

Светильники для интерьера, структура из металла с отделкой под старину патинированной латуни, рассеиватели из блестящего золотистого пирекса и блестящего градиента кофейного цвета.

Interiérové svietidlá, matná staromosadzná kovová konštrukcia, difúzory sú z pyrexového skla ktoré majú zrkadlovo zlatý odtieň a zrkadlový kávový odtieň.

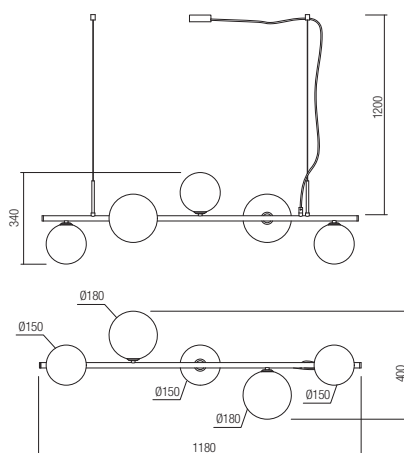


art. **01-2778** Mirror Gold and Coffee shadow +Mirror Gold shadow



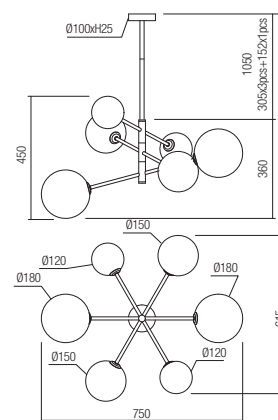
Lampholder G9
Power 2 x max. 10W
Input 230V, 50Hz
CE IP20

art. **01-2779** Mirror Gold and Coffee shadow +Mirror Gold shadow



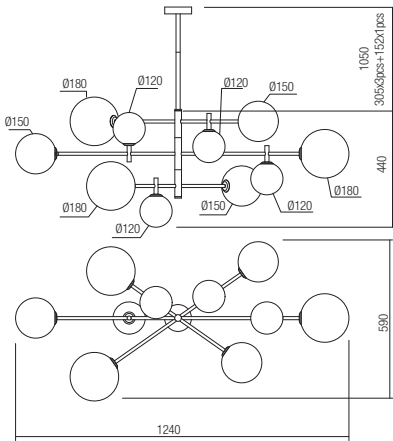
Lampholder G9
Power 5 x max. 10W
Input 230V, 50Hz
CE IP20

art. **01-2780** Mirror Gold and Coffee shadow +Mirror Gold shadow



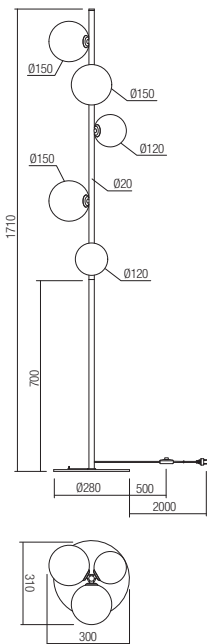
Lampholder G9
Power 6 x max. 10W
Input 230V, 50Hz
CE IP20

art. **01-2781** Mirror Gold and Coffee shadow
+Mirror Gold shadow



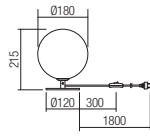
Lampholder G9
Power 10 x max. 10W
Input 230V, 50Hz
CE IP20

art. **01-2785** Mirror Gold and Coffee shadow
+Mirror Gold shadow



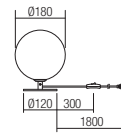
Lampholder G9
Power 5 x max. 10W
Input 230V, 50Hz
CE IP20

art. **01-2782** Mirror Gold and Coffee shadow
+Mirror Gold shadow



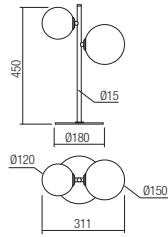
Lampholder G9
Power 1 x max. 10W
Input 230V, 50Hz
CE IP20

art. **01-2783** Mirror Gold shadow




Lampholder G9
Power 1 x max. 10W
Input 230V, 50Hz
CE IP20




art. **01-2784** Mirror Gold and Coffee shadow
+Mirror Gold shadow

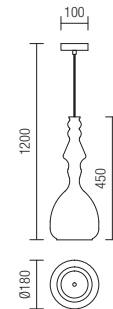


Lampholder G9
Power 2 x max. 10W
Input 230V, 50Hz
CE IP20





-  art. **01-2937** Gold
-  art. **01-2938** Smoke
-  art. **01-2939** Coffee



Lampholder E27
 Power 1 x max. 42W
 Input 230V, 50Hz

CE IP20

info__

Series of suspended light fittings, matt black metal structure with gold, smoky or coffee blown glass diffuser.

Serie de suspensii pentru interior, structură din metal vopsit negru mat cu dispersor din sticlă suflată aurie, fumurie sau cafea.

Serie di sospensioni per interni, struttura in metallo nero opaco, diffusore in vetro soffiato nelle versioni oro, fumè oppure caffè.

Серия навесных светильников, металлическая структура, с покраской в матовый черный цвет, со стеклянным рассеивателем, с золотистым, дымчатым или кофейным напылением.

Beltéri függesztékek, matt fekete fém szerkezet, arany, füst színű vagy kávé színű fújít üveg diszperzór.

Серия окавчания за интериора, метална структура боядисана в матово черно с дифузер от издухано стъкло в цвят златисто, изпушено или кафяво.

Séria závesných svietidiel, matná čierna kovová konštrukcia s fúkaným skleneným difúzorom vo farbách – zlatá, dymová alebo kávová.

Ambix



Ambix

info

Series of suspensions for interior, chromed metal and antique wood structure, diffuser of champagne blown glass, electrical cables covered with natural hemp rope.

Serie de suspensii pentru interior, structură din metal cromat și lemn antichizat cu dispersor din sticlă suflată champagne, cablu decorativ învelit în funie din cânepă naturală.

Serie di sospensioni per interni, struttura in metallo cromato e legno anticato, diffusore in vetro soffiato champagne, cavi elettrici rivestiti interamente in corda di canapa naturale.

Серия люстр для интерьера, со структурой из хромированного металла и состаренного дерева, рассеиватель из дымчатого стекла или шампанского стекла, кабель декорирован натуральным канатом из конопли.

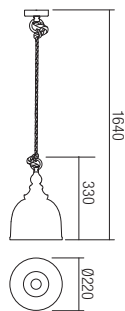
Beltéri felfüggesztés sorozat, krómozott fém és antikolt fa szerkezet pezsgővel fújt üveg diffúzorral, natúr kender kötéltre csavart díszkábel.

Окачване за интериор, структура от хромиран метал и антично дърво, с дифузер от издухано стъкло, в цвят шампанско, декоративен кабел, обвит с въже от естествен коноп.

Závesné svietidloé do interiéru, chrómovaný kov a štruktúra starožitného dreva, sklenený difúzor vo farbe šampanského, elektrické káble pokryté prírodným konopným lanom.



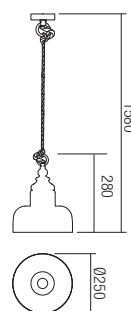
art. 01-2116



Lampholder	E27
Power	1 x max. 42W
Input	230V, 50Hz

CE IP20

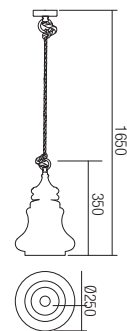
art. 01-2118



Lampholder	E27
Power	1 x max. 42W
Input	230V, 50Hz

CE IP20

art. 01-2117



Lampholder	E27
Power	1 x max. 42W
Input	230V, 50Hz

CE IP20

Kashi



Kashi



Lou



Lou









Lou_

info__

Series of indoor lamps, structure in metal and brushed aluminum anodised in black, smoky shaded glass diffusers.

Serie de corpuri pentru interior, structură din metal și aluminiu periat anodizat negru, dispersoare din sticlă fumuriu degrade.

Serie di apparecchi per interni, struttura in metallo e alluminio anodizzato nero, diffusori in vetro sfumato fumè.

Серия светильников для внутреннего освещения, структура из металла и алюминия, анодированного в черный цвет, рассеиватели из дымчатого стекла.

Beltéri lámpatestek, fekete eloxált alumínium és fém szerkezet, füst színű üveg diszperzór.

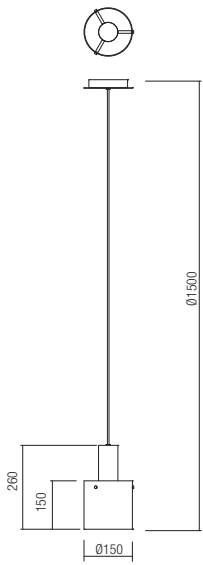
Серия осветительных тел для интерьера, структура от чистого металла и алюминия, черное анодирование, диффузоры от опаленого стекла.

Séria interiérových lúč, štruktúra z kovu a brúseného hliníka eloxovaná v čiernej farbe, dymové sklenené difúzory.





art. 01-2006

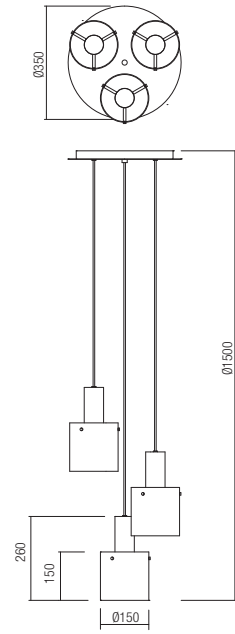


Lampholder E27
 Power 1 x max. 42W
 Input 230V, 50Hz

CE IP20



art. 01-2007

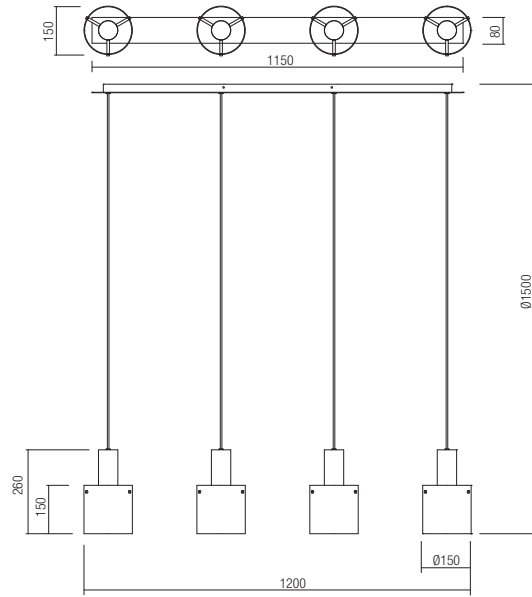


Lampholder E27
 Power 3 x max. 42W
 Input 230V, 50Hz

CE IP20



art. 01-2008

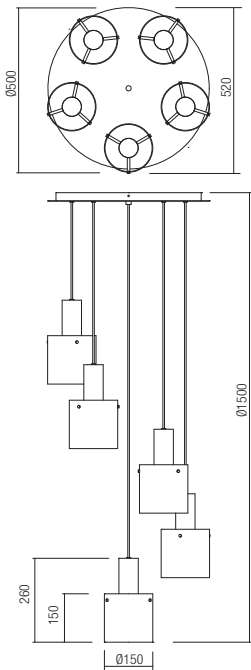


Lampholder E27
 Power 4 x max. 42W
 Input 230V, 50Hz

CE IP20



art. 01-2009

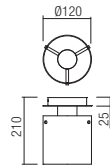


Lampholder E27
 Power 5 x max. 42W
 Input 230V, 50Hz

CE IP20



art. 01-2005

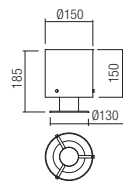


Lampholder E27
 Power 1 x max. 42W
 Input 230V, 50Hz

CE IP20



art. 01-2010

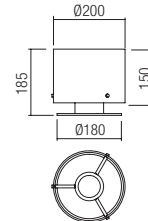


Lampholder E27
 Power 1 x max. 42W
 Input 230V, 50Hz

CE IP20



art. 01-2011



Lampholder E27
 Power 1 x max. 42W
 Input 230V, 50Hz

CE IP20



Pivot



Pivot





Pivot

info___

Series of orientable light fixtures for indoor, structure and diffuser in metal painted in sand white or sand black, antique brass details.

Serie de corpuri de iluminat orientabile pentru interior, structură și dispersor din metal vopsit alb mat sau negru mat, detalii finisate alamă

Serie di apparecchi orientabili per interni, struttura e diffusore in metallo verniciato bianco opaco o nero opaco, dettagli in ottone anticato.

Серия ориентируемых светильников для интерьера, структура и рассеиватель из металла, покрашенного в матовый белый или матовый черный цвет, с отделанными под старину латунными деталями.

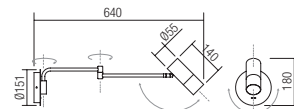
Beltéri mozgatható lámpatestek, matt fehér vagy matt fekete fém szerkezet és diszperzór, réz diszítéssel.

Серия регулируеми тела за осветление, за интериор, структура и дифузер от метал, боядисан в матово бяло или матово черно, детайли с месингов завършек.

Séria orientovateľných, interiérových svietidiel, konštrukcia a difúzor z kovu lakovaného matnou bielou alebo matnou čiernou farbou, starožitnými mosadznými detailmi.

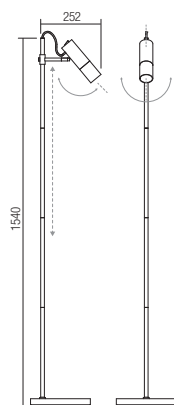


art. **01-2368** Sand White
art. **01-2369** Sand Black



Lampholder GU10
Power 1 x max. 40W
Input 230V, 50Hz
CE IP20

art. **01-2370** Sand White
art. **01-2371** Sand Black



Lampholder GU10
Power 1 x max. 40W
Input 230V, 50Hz
CE IP20



Pivot

Corinth



Corinth









Corinth





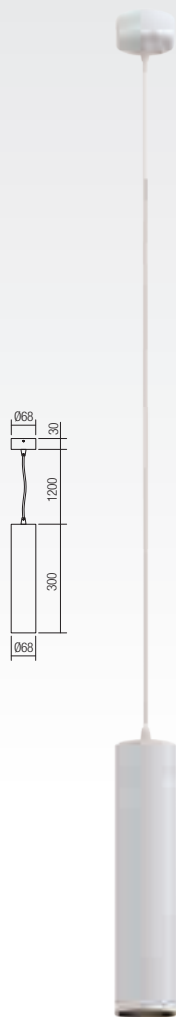
Corinth





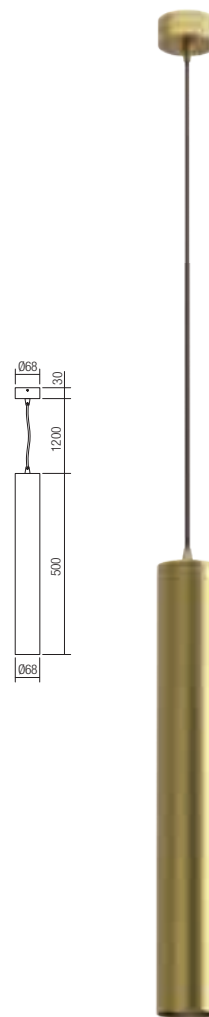
Corinth

art. **01-3452** Sand White
 art. **01-3453** Matt Gold
 art. **01-3454** Sand Black



Lampholder GU10
 Power 1 x max. 7W
 Input 230V, 50Hz
CE IP20

art. **01-3455** Sand White
 art. **01-3456** Matt Gold
 art. **01-3457** Sand Black



Lampholder GU10
 Power 1 x max. 7W
 Input 230V, 50Hz
CE IP20

info

Series of light fixtures for interior, structure of metal and extruded aluminum electrostatically painted in sand white in exterior with matt black details, matt gold in exterior with matt black details or sand black.

Serie de corpuri de iluminat pentru interior, structură din metal și aluminiu extrudat vopsită în câmp electrostatic alb mat la exterior cu detalii negru mat, auriu mat la exterior cu detalii negru mat sau negru mat.

Serie di apparecchi per interni, struttura in metallo e alluminio estruso verniciata a polveri bianco opaco all'esterno con dettagli nero opaco, oro opaco all'esterno con dettagli nero opaco o nero opaco.

Серия светильников для интерьера, структура из металла и экструдированного алюминия, с электростатической покраской в матовый белый с внешней стороны, с матовыми черными деталями, матово-золотистого цвета с внешней стороны с матовыми черными деталями или матового черного цвета.

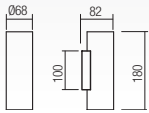
Beltéri világtűtestek, elektrosztatikus mezőben festett fém és húzott alumínium szerkezet, matt fehér kívül matt fekete részekkel, matt arany kívül matt fekete részekkel vagy matt fekete.

Серия осветительных тел за интерьер, структура от металл и екструдирани алуминий, боядисана в электростатично поле в матово бяло отвън с матово черни детайли, матово злато отвън с матово черно или матово черни детайли.

Séria interiérových svietidiel, kovová konštrukcia a extrudovaný hliník, elektrostaticky lakované pieskovo bielou farbou s matnými čiernymi detailmi, pieskovo zlatou s matne čiernymi detailmi alebo matne čiernou farbou.



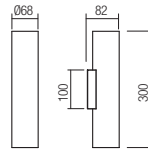
- art. **01-3413** Sand White
- art. **01-3414** Matt Gold
- art. **01-3415** Sand Black



Lampholder GU10
 Power 2 x max. 7W
 Input 230V, 50Hz
CE IP20



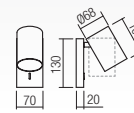
- art. **01-3416** Sand White
- art. **01-3417** Matt Gold
- art. **01-3418** Sand Black



Lampholder GU10
 Power 2 x max. 7W
 Input 230V, 50Hz
CE IP20



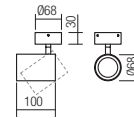
- art. **01-3419** Sand White
- art. **01-3420** Matt Gold
- art. **01-3421** Sand Black



Lampholder GU10
 Power 1 x max. 7W
 Input 230V, 50Hz
CE IP20



- art. **01-3425** Sand White
- art. **01-3426** Matt Gold
- art. **01-3427** Sand Black



Lampholder GU10
 Power 1 x max. 7W
 Input 230V, 50Hz
CE IP20



- art. **01-3422** Sand White
- art. **01-3423** Matt Gold
- art. **01-3424** Sand Black



Lampholder GU10
 Power 1 x max. 7W
 Input 230V, 50Hz
CE IP20



- art. **01-3428** Sand White
- art. **01-3429** Matt Gold
- art. **01-3430** Sand Black



Lampholder GU10
 Power 1 x max. 7W
 Input 230V, 50Hz
CE IP20



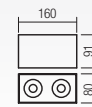
- art. **01-3431** Sand White
- art. **01-3432** Matt Gold
- art. **01-3433** Sand Black



Lampholder GU10
 Power 1 x max. 7W
 Input 230V, 50Hz
CE IP20



- art. **01-3434** Sand White
- art. **01-3435** Matt Gold
- art. **01-3436** Sand Black

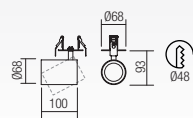


Lampholder GU10
 Power 2 x max. 7W
 Input 230V, 50Hz
CE IP20

Corinth



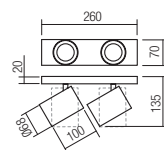
- art. **01-3437** Sand White
- art. **01-3438** Matt Gold
- art. **01-3439** Sand Black



Lampholder GU10
 Power 1 x max. 7W
 Input 230V, 50Hz
CE IP20



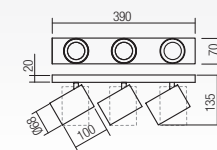
- art. **01-3440** Sand White
- art. **01-3441** Matt Gold
- art. **01-3442** Sand Black



Lampholder GU10
 Power 2 x max. 7W
 Input 230V, 50Hz
CE IP20



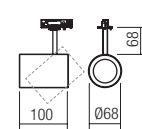
- art. **01-3443** Sand White
- art. **01-3444** Matt Gold
- art. **01-3445** Sand Black



Lampholder GU10
 Power 3 x max. 7W
 Input 230V, 50Hz
CE IP20



- art. **CX01 SWH** Sand White
- art. **CX01 SGD** Matt Gold
- art. **CX01 SBK** Sand Black



Lampholder GU10
 Power 1 x max. 7W
 Input 230V, 50Hz
CE IP20



Delphi

Delphi









Delphi









info__

Series of light fixtures for interior, structure of metal and extruded aluminum electrostatically painted in sand white in exterior with matt black details, matt gold in exterior with matt black details or sand black.

Serie de corpuri de iluminat pentru interior, structură din metal și aluminiu extrudat vopsită în câmp electrostatic alb mat la exterior cu detalii negru mat, auriu mat la exterior cu detalii negru mat sau negru mat.

Serie di apparecchi per interni, struttura in metallo e alluminio estruso verniciata a polveri bianco opaco all'esterno con dettagli nero opaco, oro opaco all'esterno con dettagli nero opaco o nero opaco.

Серия светильников для интерьера, структура из металла и экструдированного алюминия, с электростатической покраской в матовый белый с внешней стороны, с матовыми черными деталями, матово-золотистого цвета с внешней стороны с матовыми черными деталями или матового черного цвета.

Beltéri világítótetek, elektrosztatikus mezőben festett fém és húzott alumínium szerkezet, matt fehér kívül matt fekete részekkel, matt arany kívül matt fekete részekkel vagy matt fekete.

Серия осветительных тел за интерьер, структура от метал и экструдирован алюминий, боядисана в электростатично поле в матово бяло отвън с матово черни детайли, матово злато отвън с матово черно или матово черни детайли.

Séria interiérových svietidiel, kovová konštrukcia a extrudovaný hliník, elektrostaticky lakované pieskovo bielou farbou s matnými čiernymi detailmi, pieskovo zlatou s matne čiernymi detailmi alebo matne čiernou farbou.



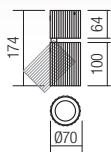
art. **01-2560** Sand White
art. **01-2561** Sand Black
art. **01-2588** Matt Gold



art. **01-2562** Sand White
art. **01-2563** Sand Black
art. **01-2589** Matt Gold



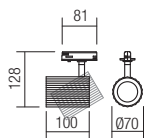
art. **01-2556** Sand White
art. **01-2557** Sand Black
art. **01-2586** Matt Gold



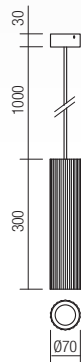
Lampholder GU10
Power 1 x max. 7W
Input 230V, 50Hz
CE IP20



art. **01-2558** Sand White
art. **01-2559** Sand Black
art. **01-2587** Matt Gold




Lampholder GU10
Power 1 x max. 7W
Input 230V, 50Hz
CE IP20



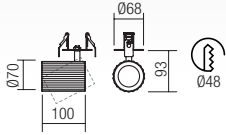
Lampholder GU10
Power 1 x max. 7W
Input 230V, 50Hz
CE IP20



Lampholder GU10
Power 1 x max. 7W
Input 230V, 50Hz
CE IP20



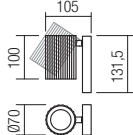
- art. **01-3398** Sand White
- art. **01-3399** Matt Gold
- art. **01-3400** Sand Black



Lampholder GU10
 Power 1 x max. 7W
 Input 230V, 50Hz
CE IP20



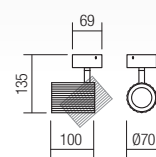
- art. **01-2548** Sand White
- art. **01-2549** Sand Black
- art. **01-2582** Matt Gold



Lampholder GU10
 Power 1 x max. 7W
 Input 230V, 50Hz
CE IP20



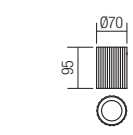
- art. **01-2552** Sand White
- art. **01-2553** Sand Black
- art. **01-2584** Matt Gold



Lampholder GU10
 Power 1 x max. 7W
 Input 230V, 50Hz
CE IP20



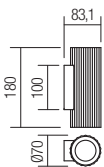
- art. **01-2554** Sand White
- art. **01-2555** Sand Black
- art. **01-2585** Matt Gold



Lampholder GU10
 Power 1 x max. 7W
 Input 230V, 50Hz
CE IP20



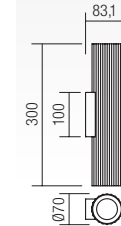
- art. **01-2550** Sand White
- art. **01-2551** Sand Black
- art. **01-2583** Matt Gold



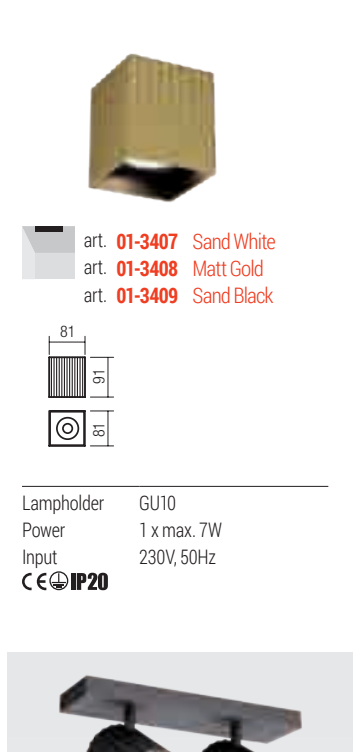
Lampholder GU10
 Power 2 x max. 7W
 Input 230V, 50Hz
CE IP20



- art. **01-3395** Sand White
- art. **01-3396** Matt Gold
- art. **01-3397** Sand Black



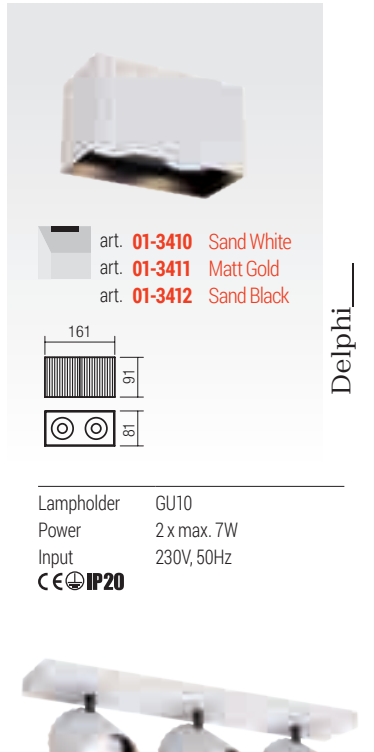
Lampholder GU10
 Power 2 x max. 7W
 Input 230V, 50Hz
CE IP20



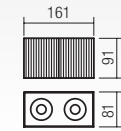
- art. **01-3407** Sand White
- art. **01-3408** Matt Gold
- art. **01-3409** Sand Black



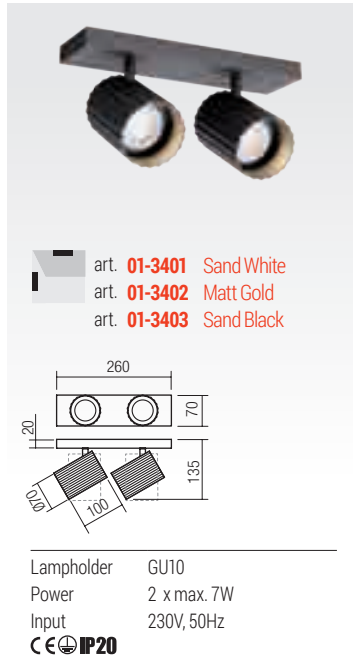
Lampholder GU10
 Power 1 x max. 7W
 Input 230V, 50Hz
CE IP20



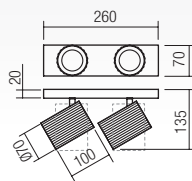
- art. **01-3410** Sand White
- art. **01-3411** Matt Gold
- art. **01-3412** Sand Black



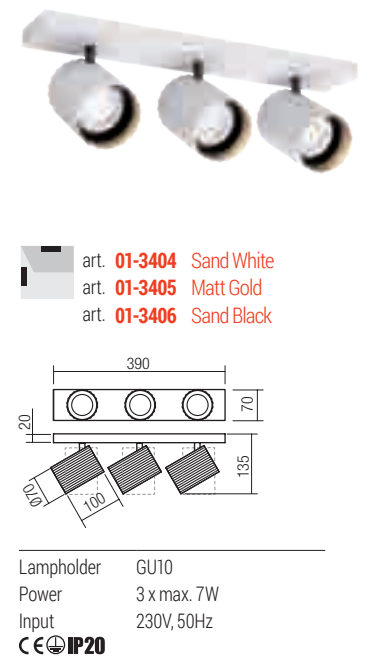
Lampholder GU10
 Power 2 x max. 7W
 Input 230V, 50Hz
CE IP20



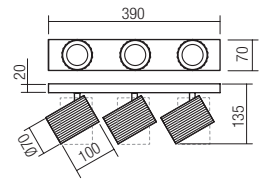
- art. **01-3401** Sand White
- art. **01-3402** Matt Gold
- art. **01-3403** Sand Black



Lampholder GU10
 Power 2 x max. 7W
 Input 230V, 50Hz
CE IP20



- art. **01-3404** Sand White
- art. **01-3405** Matt Gold
- art. **01-3406** Sand Black



Lampholder GU10
 Power 3 x max. 7W
 Input 230V, 50Hz
CE IP20

Dodo__



Dodo

Dodo





Dodo

info__

Series of interior lamps, structure and diffusers of metal painted in sand white or sand black, reflectors of white PMMA.

Delivered with 3/5 meters of white or black fabric cable and accessories for wall or/and ceiling mounting.

Serie de corpuri de iluminat pentru interior, structură și dispersoare orientabile din metal vopsite alb mat sau negru mat, reflectoare din PMMA alb.

Se livrează cu 3/5 metri de cablu textil alb sau negru și accesorii de fixare pentru perete și/sau tavan.

Serie di apparecchi per interni, struttura e diffusori in metallo verniciato bianco opaco o nero opaco, riflettori in PMMA bianco.

Forniti con 3/5 metri di cavo tessile bianco o nero e accessori per fissaggio a muro/soffitto.

Серия люстр для интерьера, структура и ориентируемые рассеиватели из металла, окрашенны в матовый белый или черный цвет, отражатель из белого ПММА.

Поставляется с 3/5 метрами белого текстильного кабеля и аксессуарами для настенного/потолочного монтажа.

Beltéri lámpa testek, mozgatható ernyő és fémszerkezet, matt fehér vagy matt fekete, fehér PMMA diszperzór. 3/5m fehér vagy fekete textil kábellel és fali/mennyezeti szereléshez szükséges tartozékokkal szállítva.

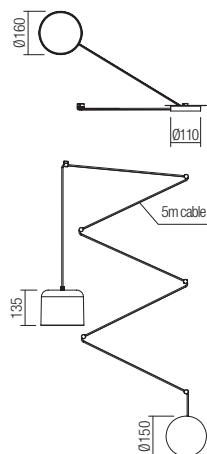
Серия от интериорни осветители, корпуси и дифузери от метал в бял мат или черен мат, рефлектори от бял PMMA, с три метра бял или черен текстилен кабел и аксесоари за монтаж на таван/стена.

Séria interiérových svietidiel, štruktúra a difúzory z kovu lakované v matnej bielej alebo matnej čiernej farbe, reflektory z bieleho materiálu PMMA.

odávajú sa s 3/5 -metrovým bielym alebo čiernym káblom a príslušenstvom pre montáž na stenu alebo strop.

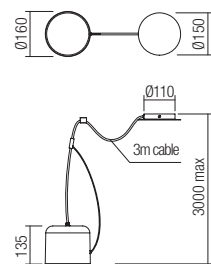


art. **01-1821** Sand White
art. **01-1822** Sand Black



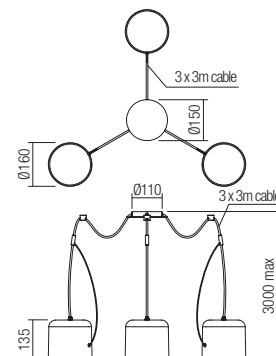
Lampholder E27
Power 1 x max. 15W
Input 230V, 50Hz
CE IP20

art. **01-1823** Sand White
art. **01-1824** Sand Black



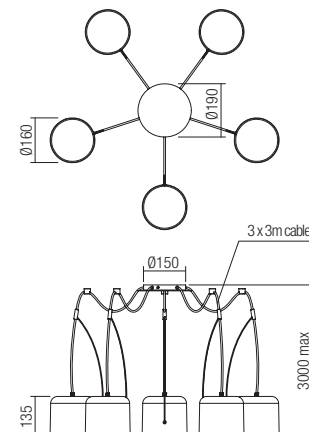
Lampholder E27
Power 1 x max. 15W
Input 230V, 50Hz
CE IP20

art. **01-1825** Sand White
art. **01-1826** Sand Black



Lampholder E27
Power 3 x max. 15W
Input 230V, 50Hz
CE IP20

art. **01-1827** Sand White
art. **01-1828** Sand Black



Lampholder E27
Power 5 x max. 15W
Input 230V, 50Hz
CE IP20

Lampshades and accessories for assembling personalized lighting structures.
 Abajururi și accesorii pentru realizarea de structuri de iluminat personalizate.
 Paralumi e accessori per la realizzazione di strutture di illuminazione personalizzate.

Lampshade + 5m cable



Lampshades with electrical cables.
 Abajururi prevăzute cu cabluri electrice.
 Paralumi completi di cavo elettrico.

art. **PC5 WH** Sand White
 art. **PC5 BK** Sand Black

Lampholder E27
 Power 1 x max. 15W
 Input 230V, 50Hz

CE IP20

Lampshade + 10m cable



Lampshades with electrical cables.
 Abajururi prevăzute cu cabluri electrice.
 Paralumi completi di cavo elettrico.

art. **PC10 WH** Sand White
 art. **PC10 BK** Sand Black

Lampholder E27
 Power 1 x max. 15W
 Input 230V, 50Hz

CE IP20

Radial canopies

Round metal canopies painted in sand white, sand black for installation of suspensions.
 Maximum diameter of cable access hole 5,5 mm.

Baze rotunde din metal vopsit alb mat, negru mat pentru montajul suspensiilor.
 Diametrul maxim al găurii de ieșire a cablului 5,5 mm.

Rosoni circolari in metallo verniciato bianco opaco, nero opaco per montaggio di sospensioni.
 Diametro massimo del foro di uscita del cavo elettrico 5,5 mm.



Radial canopy 3 lights

art. **CS1.3 WH** Sand White
 art. **CS1.3 BK** Sand Black

Radial canopy 5 lights

art. **CS2.5 WH** Sand White
 art. **CS2.5 BK** Sand Black

Radial canopy 7 lights

art. **CS2.7 WH** Sand White
 art. **CS2.7 BK** Sand Black

Wall cable fixing accessories

Metal accessories painted in sand white or sand black for wall fixing of electrical cables.
 Maximum diameter of cable access hole 5,5 mm.

Accesorii din metal vopsit alb mat sau negru mat pentru fixarea cablurilor electrice pe perete.
 Diametrul maxim al găurii de ieșire a cablului 5,5 mm.

Accessori in metallo verniciato bianco opaco o nero opaco per fissaggio dei cavi elettrici a parete.
 Diametro massimo del foro di uscita del cavo elettrico 5,5 mm.

art. **AC1 WH** Sand White
 art. **AC1 BK** Sand Black



Ceiling cable fixing accessories

Metal accessories painted in sand white or sand black for ceiling fixing of electrical cables.
 Maximum diameter of cable access hole 5,5 mm.

Accesorii din metal vopsit alb mat sau negru mat pentru fixarea cablurilor electrice pe tavan.
 Diametrul maxim al găurii de ieșire a cablului 5,5 mm.

Accessori in metallo verniciato bianco opaco o nero opaco per fissaggio dei cavi elettrici a soffitto.
 Diametro massimo del foro di uscita del cavo elettrico 5,5 mm.

art. **ACM2 WH** Sand White
 art. **ACM2 BK** Sand Black



Fargo



Fargo



info__

Indoor suspension equipped with SMD LED, matt black painted metal structure, metal diffusers, available in three paint versions: matt black externally and matt gold internally, matt green externally and matt white internally or matt beige externally and matt white internally. Opal acrylic diffuser for LEDs.

Suspensii pentru interior, echipate cu LED-uri SMD, structură din metal vopsită negru mat cu dispersoare metalice, disponibile în trei variante de finisaje: negru mat la exterior și auriu mat la interior, verde mat la exterior și alb mat la interior sau bej mat la exterior și alb mat la interior. Dispersor din acrilic opal pentru LED-uri.

Sospensione per interni equipaggiata con SMD LED, struttura in metallo verniciato nero opaco, diffusori in metallo, disponibile in tre versioni di verniciatura: nero opaco esternamente e oro opaco internamente, verde opaco esternamente e bianco opaco internamente oppure beige opaco esternamente e bianco opaco internamente. Diffusore in acrilico opale per LED.

Навесной светильник для интерьера, оснащенный светодиодами SMD, металлическая структура с покраской в матовый черный цвет, металлические рассеиватели света, доступные в трёх вариантах покраски: матовый черный цвет снаружи и матовый золотистый внутри либо матовый зелёный снаружи и матовый белый внутри или матовый бежевый снаружи и матовый белый внутри. Опаловый акриловый рассеиватель для светодиодов.

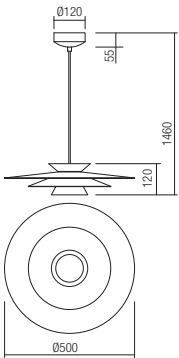
Beltéri függesztékek, SMD LED-el szerelve, matt fekete fém szerkezet, fém diszperzórral három változatban: matt fekete kívül és matt arany belül, matt zöld kívül és matt fehér belül, matt bézs kívül és matt fehér belül. Opál akril diszperzór a LED-nek.


Окачвания за интериора, оборудвани със SMD светодиоди, метална структура боядисана в матово черно, с метални дифузери, налични в три варианта: матово черно отвън и матово златисто отвътре, матово зелено отвън и матово бяло отвътре или матово бежово отвън и матово бяло отвътре. Дифузер от опалов акрилен за светодиоди.

Interierové závesné svietidlo vybavené SMD LED, matná čierna lakovaná kovová konštrukcia, kovové difúzory, dostupné v troch verziách laku: matná čierna zvonka a matná zlatá zvnútra, matná zelená zvonka a matná biela zvnútra alebo matná béžová zvonka a matná biela zvnútra. Opálový akrylový difúzor pre LED diódy.



- art. **01-3001** Matt Black/Matt Gold
- art. **01-3002** Matt Green/Matt White
- art. **01-3003** Matt Beige/Matt White



Led type	SAMSUNG SMD LED 2835 40 pcs x 0,41W
Power	16,5W
Input	220-240V, 50/60Hz
Color temperature	3000K
Lumen source	1850 lm
Lumen system	910 lm
CRI	90
Not dimmable	
CE IP20	



Lake



Lake

info__

Suspensions for interior equipped with SMD LEDs, aluminium metal structure painted in matt white, matt auburn, matt olive or matt black, opal acrylic diffuser.

Suspensii pentru interior echipate cu LED-uri SMD, structură din aluminiu și metal vopsită alb mat, teracotă mat, verde măsliniu mat sau negru mat, dispersor din acril opal.

Sospensioni per interni equipaggiate con SMD LED, struttura in alluminio e metallo verniciato bianco opaco, terracotta opaco, verde oliva opaco o nero opaco, diffusore in acrilico opalino.

Подвесные светильники для внутреннего освещения, оснащенные светодиодами SMD, с металлической и алюминиевой структурой, окрашенной в матово-белый, матово-терракотовый, матово-оливковый или матово-черный цвета, и рассеивателем из опалового акрила.

Beltéri függesztékek, SMD LED-el szerelve, alumínium és fém szerkezet, matt fehér, matt terrakotta, olíva zöld vagy matt fekete, opál akril diszperzór.

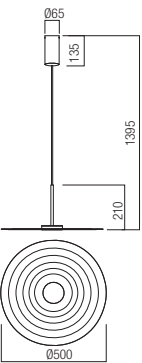
Окачени осветителни тела за интериор, оборудвани с LED-ове SMD, структура от алуминий и метал боядисана в матово бяло, матова теракота, матово маслиново зелено или матово черно, дифузер от опален акрил.

Závesné svietidlá do interiéru vybavené SMD LED diódami, hliníková kovová konštrukcia lakovaná v matnej bielej, matnej gaštanovej, matnej olivovej alebo matnej čiernej, opálový akrylátový difúzor.





- art. **01-3044** Matt White
- art. **01-3045** Matt Auburn
- art. **01-3046** Matt Olive
- art. **01-3047** Matt Black



Led type	SMD LED 2835 36 pcs x 0,36W
Power	13W
Input	220-240V, 50/60Hz
Color temperature	3000K
Lumen source	1450 lm
Lumen system	723 lm
CRI	90
Not dimmable	
CE IP20	

Lake



Kai



info__

Suspensions for interior equipped with SMD LEDs, metal structure electrostatically painted in matt white, matt auburn, matt olive, matt black or finished in matt gunmetal black, diffuser of opal polycarbonate.

Suspensii pentru interior echipate cu LED-uri SMD, structură din metal vopsită în câmp electrostatic alb mat, teracotă mat, verde măsliniu mat, negru mat sau finisată negru "țeavă de pușcă", dispersor din policarbonat opal.

Sospensioni per interni equipaggiate con SMD LED, struttura in metallo verniciato a polveri bianco opaco, terracotta opaco, verde oliva opaco, nero opaco oppure con finitura canna di fucile opaco, diffusore in policarbonato opalino.

Подвесные светильники для внутреннего освещения, оснащенные светодиодами SMD, с металлической структурой, окрашенной в электростатическом поле в матово-белый, матово-терракотовый, матово-оливковый, матово-черный цвета или с отделкой под черный вороненый цвет, и рассеивателем из опалового поликарбоната.

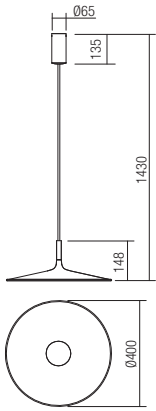
Beltéri függesztékek, SMD LED-el szerelve, elektrosztatikus mezőben festett matt fehér fém szerkezet, matt fehér, matt terrakotta, olíva zöld, matt fekete vagy nikkel fekete, opál polikarbonát diszperzór.

Окачени осветителни тела за интериор, оборудвани с LED-ове SMD, метална структура, боядисана в электростатично поле в матово бяло, матова теракота, матово маслиново зелено или черно покритие „пушечно дуло“, дифузер от опален поликарбонат.

Závesné svietidlá do interiúru vybavené SMD LED diódami, kovová konštrukcia lakovaná v matnej bielej, matnej gaštanovej, matnej olivovej, matnej čiernej alebo v matnej gunmetal čiernej, difúzor z opalového polykarbonátu.

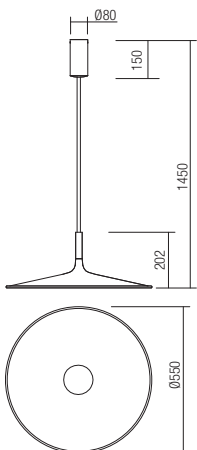


- art. **01-3034** Matt White
- art. **01-3035** Matt Auburn
- art. **01-3036** Matt Olive
- art. **01-3037** Gun Metal
- art. **01-3038** Matt Black



Led type	SMD LED 2835 66 pcs x 0,24W
Power	16W
Input	220-240V, 50/60Hz
Color temperature	3000K
Lumen source	1900 lm
Lumen system	1150 lm
CRI	90
Not dimmable	
CE IP20	

- art. **01-3039** Matt White
- art. **01-3040** Matt Auburn
- art. **01-3041** Matt Olive
- art. **01-3042** Gun Metal
- art. **01-3043** Matt Black



Led type	SMD LED 2835 88 pcs x 0,24W
Power	25W
Input	220-240V, 50/60Hz
Color temperature	3000K
Lumen source	3100 lm
Lumen system	1950 lm
CRI	90
Not dimmable	
CE IP20	





Lars

Lars

info

Suspensions for interior with direct/indirect light dispersion, equipped with one COB LED and SMD LEDs, structure in metal painted in sand black, metal lampshade painted in sand white, terracotta, matt green or matt black, satin acrylic diffuser.

Suspensii pentru interior cu dispersie directă/indirectă a luminii, echipate cu un LED COB și LED-uri SMD, structură din metal vopsit negru mat, abajur din metal vopsit alb mat, teracotă, verde mat sau negru mat, dispersor din acril alb satinat.

Sospensioni per interni ad emissione luminosa diretta/indiretta, equipaggiate con LED COB e SMD LED, struttura in metallo verniciata nero opaco, paralume in metallo verniciato bianco opaco, terracotta, verde opaco o nero opaco, diffusore in acrilico satinato.

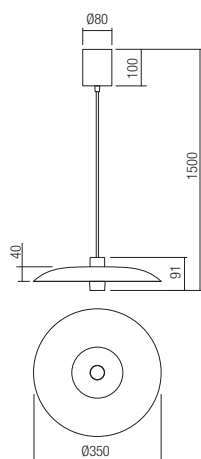
Навесные светильники для интерьера, с прямым/косвенным рассеиванием света, оснащённый монолитным блоком светодиодов и светодиодами SMD, структура из металла с покраской в матовый черный цвет, металлический абажур с покраской в матовый белый, терракотовый, матовый зеленый или матовый черный цвет, рассеиватель света из сатинового белого акрила.

Beltéri függesztékek, direkt/indirekt fényszórású, COB és SMD LED-el szerelve, matt fekete fém szerkezet, matt fehér, terrakotta, matt zöld, matt fekete fém ernyő, matt opál akril diszperzór.

Таванни окачвания за интериора, с пряко/непряко разсейване на светлинната, оборудвани с един COB светодиод и SMD светодиоди, метална структура боядисана в матово черно, метален абажур боядисан в матово бяло, теракота, матово зелено или матово черно, дифузер от бял сатенен акрилен.

Závesné interiérové svietidlá s priamym/nepriamym rozptylom svetla, vybavené jednou COB LED a SMD LED, kovová konštrukcia lakovaná pieskovo čiernou farbou, kovové tienidlo lakované pieskovo bielou, terakota, matnou zelenou alebo matnou čiernou, saténový akrylátový difúzor.

- art. **01-2736** White
 art. **01-2737** Terracotta
 art. **01-2738** Green
 art. **01-2739** Black



Led type EDISON 2835 SMD LED 30 pcs x 0,2W
 + OSRAM COB LED 1 pcs x 5W

Power 6W + 5W

Input 220-240V, 50/60Hz

Color temperature 3000K

Lumen source 720 lm + 677 lm

Lumen system 490 lm

Optic 25° + 120°

CRI 90

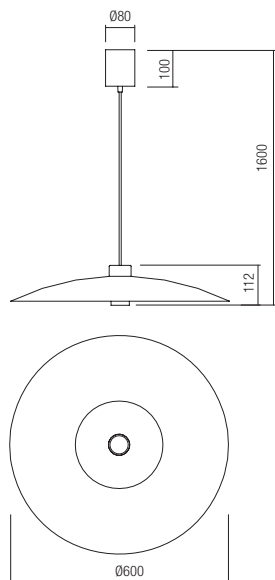
Not dimmable

CE IP20





- art. **01-3018** White
- art. **01-3019** Green
- art. **01-3020** Terracotta
- art. **01-3021** Black



Led type	EDISON 2835 SMD LED 70 pcs x 0,2W + OSRAM COB LED 1 pcs x 10W
Power	14W + 10W
Input	220-240V, 50/60Hz
Color temperature	3000K
Lumen source	1642 lm + 987 lm
Lumen system	1310 lm
Optic	30° + 120°
CRI	90
Not dimmable	
CE IP20	



Lars



Konos

Konos





info _____

Suspensions for interior made of aluminium painted in four color combinations: structure, diffuser and reflector in matt white, structure and diffuser in matt auburn with reflector in matt auburn on the outside and matt white on the inside, structure and diffuser in matt olive green with reflector in matt olive on the outside and matt white on the inside, structure and diffuser in matt black with reflector in matt black on the outside and matt white on the inside.

Suspensii pentru interior din aluminiu vopsit în patru combinații coloristice: structură, dispersor și reflector alb mat, structură și dispersor teracotă mat cu reflector teracotă mat la exterior și alb mat la interior, structură și dispersor verde măsliniu mat cu reflector verde măsliniu mat la exterior și alb mat la interior, structură și dispersor negru mat cu reflector negru mat la exterior și alb mat la interior.

Sospensioni per interni in alluminio dipinto in quattro combinazioni di colori: struttura, diffusore e riflettore bianco opaco, struttura e diffusore terracotta opaco con riflettore terracotta opaco all'esterno e bianco opaco all'interno, struttura e diffusore verde oliva opaco con riflettore verde oliva opaco all'esterno e bianco opaco all'interno, struttura e diffusore nero opaco con riflettore nero opaco all'esterno e bianco opaco all'interno

Подвесные светильники для внутреннего освещения, окрашенные в четырех цветовых сочетаниях: структура, рассеиватель и отражатель матово-белые; структура и рассеиватель матово-терракотовые с отражателем матово-терракотового цвета снаружи и матово-белого цвета внутри; структура и рассеиватель матово-оливковые с отражателем матово-оливкового цвета снаружи и матово-белого цвета внутри; структура и рассеиватель матово-черные с отражателем матово-черного цвета снаружи и матово-белого цвета внутри.

Beltéri függesztékek, négy szín kombinációban: matt fehér szerkezet, diszperzór és reflektor, matt terrakotta szerkezet és diszperzór és matt terrakotta reflektor kívül és belül matt fehér, olíva zöld szerkezet és diszperzór és olíva zöld reflektor kívül és belül matt fehér, matt fekete szerkezet és diszperzór és matt fekete reflektor kívül és belül matt fehér

Окачени осветителни тела за интериор от боядисан алуминий в четири цветови комбинации: матова бяла структура, дифузер и рефлектор, структура и дифузер в матова теракота с рефлектор в матова теракота отвън и матово бяло отвътре, структура и дифузер в матово маслиново зелено с рефлектор в матово маслиново зелено отвън и матово бяло отвътре, структура и дифузер в матово черно с рефлектор в матово черно отвън и матово бяло отвътре.

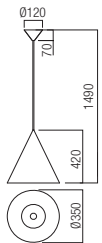
Závesné svietidlá pre interiér vyrobené z hliníka lakovaného v štyroch farebných kombináciách: štruktúra, difúzor a reflektor v matnej bielej, štruktúra a difúzor v matnej gaštanovej s reflektorom vo vonkajšej matnej gaštanovej a matnej bielej vo vnútri, štruktúra a difúzor matná olivovozelená s reflektorom z vonkajšej strany v matnej olivovej a zvnútra v matnej bielej, štruktúra a difúzor v matnej čiernej farbe s reflektorom v matnej čiernej z vonkajšej strany a matnej bielej vo vnútri.





Konos

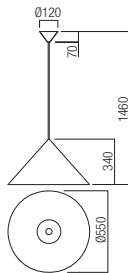
- art. **01-3022** Matt White
- art. **01-3023** Matt Auburn
- art. **01-3024** Matt Olive
- art. **01-3025** Matt Black



Lampholder E27
 Power 1 x max. 42W
 Input 230V, 50Hz

CE IP20

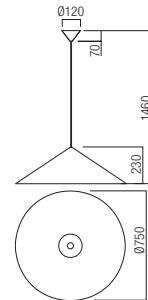
- art. **01-3026** Matt White
- art. **01-3027** Matt Auburn
- art. **01-3028** Matt Olive
- art. **01-3029** Matt Black



Lampholder E27
 Power 1 x max. 42W
 Input 230V, 50Hz

CE IP20

- art. **01-3030** Matt White
- art. **01-3031** Matt Auburn
- art. **01-3032** Matt Olive
- art. **01-3033** Matt Black



Lampholder E27
 Power 1 x max. 42W
 Input 230V, 50Hz

CE IP20



Gunnar



Gunnar



info__

Suspensions for interior, structure and aluminum diffuser painted matt white, matt auburn, matt olive green or matt black.

Suspensii pentru interior, structură și dispersor din aluminiu vopsite alb mat, teracotă mat, verde măsliniu mat sau negru mat.

Sospensioni per interni, struttura e diffusore in alluminio verniciati bianco opaco, terracotta opaco, verde oliva opaco o nero opaco.

Подвесные светильники для внутреннего освещения с алюминиевой структурой, окрашенной в матово-черный цвет, и алюминиевым рассеивателем, окрашенным в матово-белый, матово-терракотовый, матово-оливковый или матово-черный цвета.

Beltéri függesztékek, matt fekete alumínium szerkezet, matt fehér, matt terrakotta, olíva zöld vagy matt fekete alumínium diszperzór.

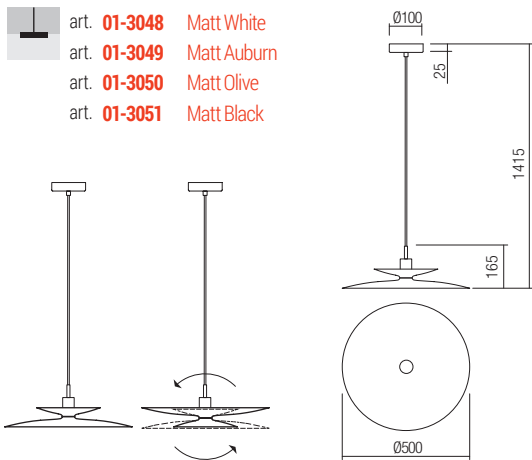
Okaceni osvetitelni tela za interieur, aluminiéva struktúra, боядисана в матово черно, алуминиéв дифузер боядисан в матово бяло, матова теракота, матово маслинено зелено или матово черно.

Závesné svietidlá do interiéru, hliníková konštrukcia lakovaná v matnej čiernej farbe, hliníkový difúzor lakovaný v matnej bielej, matnej gaštanovej, matnej olivovej alebo matnej čiernej.



Gunnar

- art. **01-3048** Matt White
- art. **01-3049** Matt Auburn
- art. **01-3050** Matt Olive
- art. **01-3051** Matt Black



Lampholder E27
 Power 1 x max. 42W
 Input 230V, 50Hz

CE IP20



Jaap



Jaap

info

Suspensions for interior, structure in aluminum painted in matt black, aluminum diffuser available in three painting versions: sanded beige in exterior and matt white in interior, sanded coffee in exterior and matt white in interior or gunmetal in exterior and matt white in interior.



Suspensii pentru interior, structură din aluminiu vopsită negru mat, dispersor din aluminiu disponibil în trei variante de culori: bej satinat la exterior și alb mat la interior, maro satinat la exterior și alb mat la interior sau negru "țeavă de pușcă" la exterior și alb mat la interior.

Sospensioni per interni, struttura in alluminio verniciato nero opaco, diffusore in alluminio disponibile in tre versioni di verniciatura: beige satinato all'esterno e bianco opaco all'interno, marrone satinato all'esterno e bianco opaco all'interno o finitura nero canna di fucile all'esterno e bianco opaco all'interno.

Люстры для интерьера, структура из алюминия окрашенного в черный матовый цвет, рассеиватель из алюминия в трех возможных цветовых комбинациях, сатинированный бежевый снаружи и белый матовый внутри, сатинированный коричневый снаружи и белый матовый внутри или черный вороненный снаружи и белый матовый внутри.

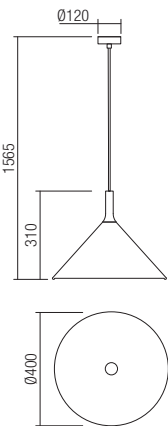
Beltéri függesztékek, matt fekete alumínium szerkezet, szatin bész kívül matt fehér belül, matt barna kívül matt fehér belül vagy fekete nickel kívül és matt fehér belül alumínium diszperzör.

Интериорни висящи осветителни, корпус от алуминий в черен мат, алуминиев дифузер в три цвята – пясъчно бежово отвън и бял мат отвътре, пясъчно кафе отвън и бял мат отвътре, черен отвън и бял мат отвътре.

Závesné interiérové svietidlá, hliníková konštrukcia lakovaná v matnej čiernej farbe, hliníkový difúzor je k dispozícii v troch variantoch náteru: zvonka béžová a zvnútra matná biela, zvonka kávová a zvnútra matná biela alebo matná metalická čierna zvonka a matná biela zvnútra.



- art. **01-1608** Sand Beige
- art. **01-1609** Sand Coffee
- art. **01-1610** Gunmetal



Lampholder E27
Power 1 x max. 42W
Input 230V, 50Hz
CE IP20

Grill



Grill

info__

Suspensions for interior, metal structure electrostatically painted in matt black, aluminum diffuser painted in sand white, sand coffee, matt green or matt grey beige in exterior and sand black in interior, sand black decorative grill.

Suspensii pentru interior, structură din metal vopsit negru mat, dispersor din aluminiu vopsit alb mat, cafeniu mat, verde mat sau bej mat la exterior și negru mat la interior, grilaj decorativ din metal vopsit negru mat.

Sospensioni per interni, struttura in metallo verniciato a polveri nero opaco, paralume in alluminio verniciato bianco opaco, marrone opaco, verde opaco o beige opaco esternamente e nero opaco internamente, griglia decorativa in metallo verniciata nero opaco.

Навесные светильники для интерьера, структура из металла, с покраской в матовый черный цвет, алюминиевый рассеиватель с покраской в матовый белый, матовый кофейный, матовый зеленый или матовый бежевый цвет с наружной стороны и матовый черный с внутренней стороны, матовая черная декоративная решетка.

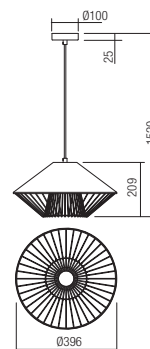
Beltéri függeszések, matt fekete fém szerkezet. Fém diszperzör, kívül matt fehér, matt kávészínű, matt zöld vagy bézs és matt fekete belül, matt fekete dísz ráccsal.

Серия осветительных тел за интерьера, оборудована със SMD светодиоди, структура от алуминий и метал, боядисана в матово бяло, матово черно, дифузер от бял силикон.

Interiérové závesné svetidlá, kovová konštrukcia elektrostaticky lakovaná v matnej čiernej farbe, hliníkový difúzor lakovaný v pieskovej bielej, pieskovej kávovej, matnej zelenej alebo matnej sivo béžovej farby na vonkajšku a pieskovo čiernej farby vo vnútri, pieskovo čierna dekoratívna mriežka.

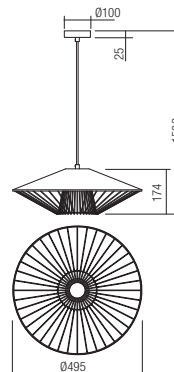


- art. **01-3004** Matt White
- art. **01-3005** Sand Coffee
- art. **01-3006** Matt Dark Green
- art. **01-3007** Matt Grey Beige



Lampholder E27
Power 1 x max. 42W
Input 230V, 50Hz
CE IP20

- art. **01-3008** Matt White
- art. **01-3009** Sand Coffee
- art. **01-3010** Matt Dark Green
- art. **01-3011** Matt Grey Beige



Lampholder E27
Power 1 x max. 42W
Input 230V, 50Hz
CE IP20



Grill

Cymbal____

Cymbal

Cymbal

info__

Suspension for interior, structure of metal painted in matt black, metal diffuser painted in matt black in exterior and matt gold in interior.

Suspensie pentru interior, structură din metal vopsită negru mat, dispersor din metal vopsit negru mat în exterior și aur mat la interior.


Sospensione per interni, struttura in metallo verniciata nero opaco, diffusore in metallo verniciato nero opaco all'esterno e oro opaco all'interno.

Люстра для интерьера, структура из металла окрашенного в черный матовый цвет, рассеиватель из металла окрашенного в черный матовый цвет снаружи и золотой матовый внутри.

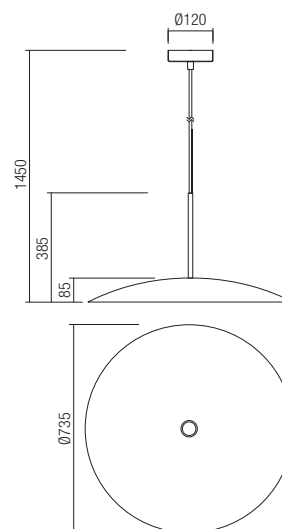
Beltéri függeszték, matt fekete fémszerkezet, kívül matt feketére és belül matt aranyra festett fém diszperzór.

Интериорни висящи осветители, корпус от метал в черен мат и дифузер в черен мат отвън и златен мат отвътре.

Závesné interiérové svietidlo, kovová štruktúra lakovaná matnej čiernej farbe, kovový difúzor lakovaný v matnej čiernej zvonka a matnej zlatej farbe zvnútra.



art. **01-1744**



Lampholder	E27
Power	1 x max. 42W
Input	230V, 50Hz

CE IP20



Cymbal

Kalimba

Kalimba



info__

Suspensions for interior with adjustable height, structure in aluminum finished in brushed bronze with black details or painted in matt black, diffuser of aluminum finished brushed bronze in exterior and matt white in interior or painted matt black in exterior and matt white in interior.

Suspensii pentru interior cu înălțime reglabilă, structură din aluminiu finisată bronz periat cu detalii negre sau vopsită negru mat, dispersor din aluminiu bronz periat la exterior și alb mat la interior sau negru mat la exterior și alb mat la interior.

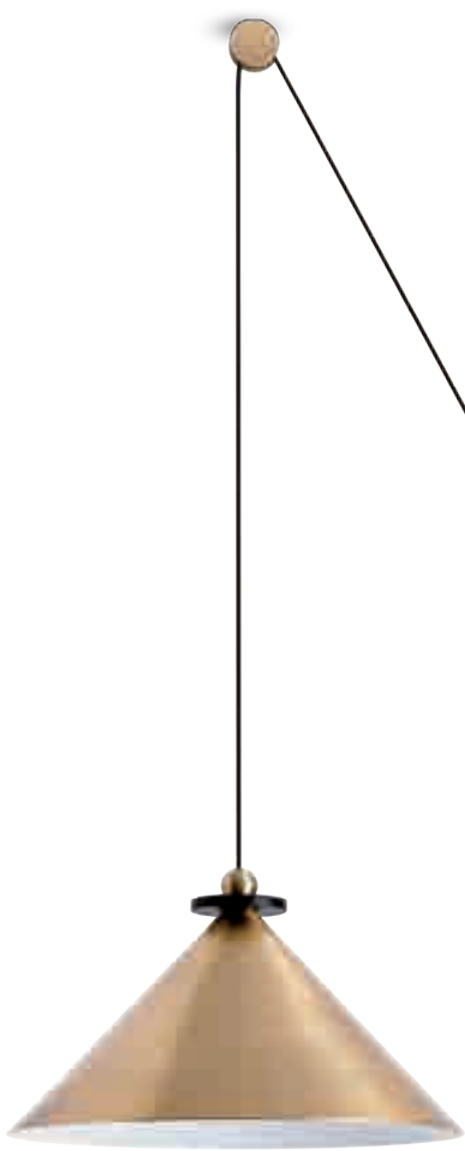
Sospensioni per interni con altezza regolabile, struttura in alluminio finitura bronzo spazzolato con dettagli verniciati neri o verniciato nero opaco, diffusore in alluminio finitura bronzo spazzolato all'esterno e bianco opaco all'interno o verniciato nero opaco all'esterno e bianco opaco all'interno.

Люстры с регулируемой высотой для интерьера, структура из алюминия, отделанная матовой бронзой с черными деталями или окрашенная в черный матовый цвет, алюминиевый рассеиватель окрашен матовой бронзой снаружи и белый матовый внутри или в черный матовый цвет снаружи и белый матовый внутри.

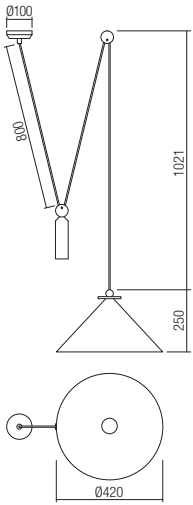
Beltéri állítható magasságú függesztékek, fésült bronz fekete részekkel vagy matt fekete alumínium szerkezet, fésült bronz kívül matt fehér belül vagy matt fekete kívül matt fehér belül alumínium diszperzór.

Интериорни висящи осветители с регулиране на височината, корпус от алуминий в шлайфан бронз и черни детайли или алуминий в черен мат, дифузер от алуминий в шлайфан бронз отвън и бял мат отвътре или черен мат отвън и бял мат отвътре.

Závesné interiérové svietidlá s nastaviteľnou výškou, konštrukcia z hliníka - brúsený bronz s jemnými čiernymi detailami alebo v matnej čiernej farbe, difúzor z hliníka vo farbe brúseného bronzu zvonka a matnej bielej farbe zvnútra alebo matná čierna zvonka a matná biela zvnútra.



art. **01-1545** Brushed Bronze
 art. **01-1546** Matt Black



Lampholder E27
 Power 1 x max. 42W
 Input 230V, 50Hz

CE IP20



Akira



Akira



info_



Indoor suspensions equipped with SMD LEDs, aluminum and metal structure painted matt black, matt grey or matt orange, diffuser made of sound-absorbing felt made of polyethylene terephthalate, coffee on the outside and black on the inside, olive green on the outside and black on the inside, dark grey on the outside and light grey on the inside or dark grey on the outside and orange on the inside. Polyethylene terephthalate is obtained from recycled plastic bottles are turned into pellets, then extruded into thin and soft fibers.

Layers of these fibers are then pressed together to create a sound-absorbing felt sheet.

Suspensii de interior echipate cu LED-uri SMD, structură din aluminiu și metal vopsită negru mat, gri mat sau orange mat, dispersor din fetru fonoabsorbant produs din polietilen tereftalat, cafeeniu la exterior și negru la interior, verde măsliniu la exterior și negru la interior, gri închis la exterior și gri deschis la interior sau gri închis la exterior și orange la interior.

Polietilenul tereftalat este obținut din sticle de plastic reciclate sunt transformate în pelete, apoi extrudate în fibre subțiri și moi.

Straturile din aceste fibre sunt apoi presate împreună pentru a crea o foaie de fetru care absoarbe sunetul.

Sospensioni per interni equipaggiate con LED SMD, struttura in alluminio e metallo verniciato nero opaco, grigio opaco o arancione opaco, diffusore in feltro fonoassorbente in polietilene tereftalato color caffee all'esterno e nero all'interno, verde oliva all'esterno e nero all'interno, grigio scuro all'esterno e grigio chiaro all'interno o grigio scuro all'esterno e arancione all'interno.

Il polietilene tereftalato è ottenuto dal riciclo di bottiglie di plastica trasformate in pellet, quindi estruse in fibre sottili e morbide che vengono poi pressate insieme fino a creare un foglio di feltro fonoassorbente.

Подвесные светильники, оснащенные светодиодами SMD, с алюминиевой и металлической структурой, окрашенной в матово-черный, матово-серый или матово-оранжевый цвета, и звукопоглощающим фетровым рассеивателем из полиэтилентерефталата темно-коричневого снаружи и черного внутри, а также оливкового снаружи и черного внутри, темно-серого снаружи и светло-серого внутри или темно-серого снаружи и оранжевого внутри. Полиэтилентерефталат производится из переработанных пластиковых бутылок, которые гранулируются, а затем экструдированы в тонкие, мягкие волокна.

Затем слои этих волокон спрессовываются, образуя лист звукопоглощающего фетра.

colors




outside colors


inside colors




Coffee/Dark Grey



Dark Grey/Grey



Olive/Black



Dark Grey/Orange



Beltéri függeszték SMD LED-ekkel, matt feketére, matt szürkére vagy matt narancssárgára festett alumínium és fém szerkezet, polietilén-tereftalátból készült hangelnyelő filc diszperzór, barna kívül és fekete belül, olajzöld kívül és fekete belül, sötét szürke kívül és világos szürke belül vagy sötét szürke kívül és narancssárga belül. A polietilén-tereftalátot újrahasznosított műanyag palackokból nyerik, pelletté alakítják, majd vékony és puha szálakká extrudálják. Ezeknek a szálaknak a rétegeit ezután egymáshoz préselik, hogy hangelnyelő filclapot hozzanak létre.

Окачени осветители оборудвани със LED-ове SMD, структура от алуминий и метал, боядисана в матово черно, матово сиво или матово оранжево, дифузер от звукопоглъщащ филц, изработен от полиетилен терефталат, кафяв отвън и черен отвътре, маслинено зелен отвън и черен отвътре, тъмно сив отвън и светло сив отвътре или тъмни сив отвън и оранжев отвътре.

Полиетилен терефталатът е произведен от рециклирани пластмасови бутилки, които се превръщат в пелети, след което се екструдират в тънки и меки влакна.

След това слоеве от тези влакна се пресоват заедно, за да се създаде звукопоглъщащ лист от филц.

Interiérové závesné svietidlá vybavené LED diódami SMD, hliníková a kovová konštrukcia lakovaná matnou čiernou, matnou sivou alebo matnou oranžovou, difúzor vyrobený zo zvuk pohlcujúcej plsti z polyetylentereftalátu, kávová zvonka a čierna zvnútra, olivovo zelená zvonka a čierna zvnútra, zvonka tmavosivá a zvnútra svetlosivá alebo zvonka tmavosivá a zvnútra oranžová.

Polyetylentereftalát sa získava z recyklovaných plastových fliaš, z ktorých sa vyrábajú pelety, ktoré sa potom vytlačujú na tenké a mäkké vlákna. Vrstvy týchto vlákien sa potom zlisujú a vytvoria plst pohlcujúcu zvuk.



2700K

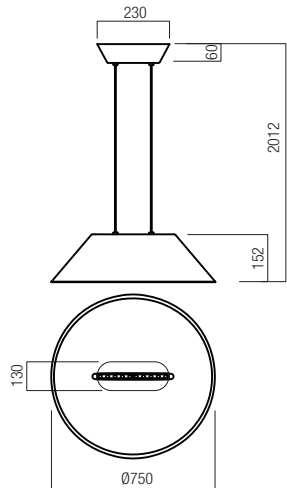


- art. **01-4100** Coffee/Dark Grey
- art. **01-4101** Olive /Black
- art. **01-4102** Dark Grey/Grey
- art. **01-4103** Dark Grey/Orange

3000K



- art. **01-3524** Coffee/Dark Grey
- art. **01-3525** Olive /Black
- art. **01-3526** Dark Grey/Grey
- art. **01-3527** Dark Grey/Orange



Led type	SAMSUNG SMD LED 3030 18 pcs x 0,67W
Power	12W
Input	220-240V, 50/60Hz
Color temperature	2700K or 3000K
Lumen source	2700K: 1398 lm 3000K: 1478 lm
Lumen system	2700K: 872 lm 3000K: 950 lm
Optic	24°
CRI	90
Not dimmable	
CE	
IP	IP20





Akira

2700K



- art. **01-4104** Coffee/Dark Grey
- art. **01-4105** Olive /Black
- art. **01-4106** Dark Grey/Grey
- art. **01-4107** Dark Grey/Orange

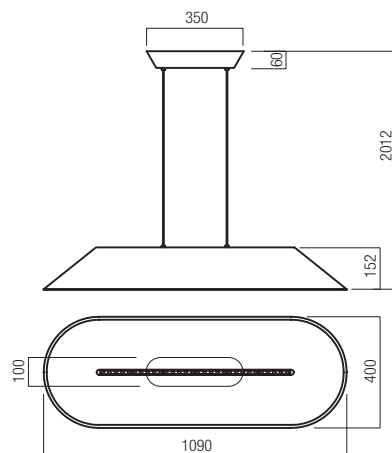
3000K



- art. **01-3528** Coffee/Dark Grey
- art. **01-3529** Olive /Black
- art. **01-3530** Dark Grey/Grey
- art. **01-3531** Dark Grey/Orange

Led type	SAMSUNG SMD LED 3030 36 pcs x 0,65W
Power	23,5W
Input	220-240V, 50/60Hz
Color temperature	2700K or 3000K
Lumen source	2700K: 2726 lm 3000K: 2848 lm
Lumen system	2700K: 1686 lm 3000K: 1850 lm
Optic	24°
CRI	90
Not dimmable	

CE





Nuwa



info_____



Indoor suspension lamps equipped with COB LED, structure in matt black painted aluminium, decorative sphere in aluminium painted in matt coffee, matt black, matt light grey or matt orange, lampshade in sound-absorbing felt of polyethylene terephthalate in coffee on the outside and black on the inside, olive green on the outside and black on the inside, dark grey on the outside and light grey on the inside or dark grey on the outside and orange on the inside, diffuser in opaline white blown glass.

Suspensii de interior echipate cu LED COB, structură din aluminiu vopsită, negru mat, sferă decorativă din aluminiu vopsită cafeniu mat, negru mat, gri deschis mat sau orange mat, abajur din fetru fonoabsorbant produs din polietilen tereftalat, cafeniu la exterior și negru la interior, verde măsliniu la exterior și negru la interior, gri închis la exterior și gri deschis la interior sau gri închis la exterior și orange la interior, dispersor din sticlă suflată alb opal.

Sospensioni per interni dotate di LED COB, struttura in alluminio verniciato nero opaco, sfera decorativa in alluminio verniciato caffè opaco, nero opaco, grigio chiaro opaco o arancione opaco, paralume in feltro fonoassorbente in polietilene tereftalato caffè all'esterno e nero all'interno, verde oliva all'esterno e nero all'interno, grigio scuro all'esterno e grigio chiaro all'interno o grigio scuro all'esterno e arancione all'interno, diffusore in vetro soffiato bianco opalino.

Подвесные светильники для внутреннего освещения, оснащенные светодиодами COB, с алюминиевой структурой, окрашенной в матово-черный цвет, декоративной алюминиевой сферой, окрашенной в матово-коричневый, матово-черный, светло-серый, матово-оранжевый цвета, фетровым абажуром из полиэтилентерефталата темно-коричневого снаружи и черного внутри, оливкового снаружи и черного внутри, темно-серого снаружи и светло-серого внутри или светло-серого снаружи и оранжевого внутри, а также рассеивателем из белого опалового выдувного стекла.

Beltéri függeszték COB LED-ekkel, matt feketére festett alumínium szerkezet, matt barnára, matt feketére, matt világos szürkére vagy matt narancssárgára festett dekoratív alumínium gömb, polietilén-tereftalátból készült hangelnyelő filc lámpabúra, barna kívül és fekete belül, olajzöld kívül és fekete belül, sötét szürke kívül és világos szürke belül vagy sötét szürke kívül és narancssárga belül, opálfehérre fújtt üveg diszperzör.

Окачени осветители за интериор, оборудвани с LED COB, алуминиева структура, боядисана в матово черно, декоративна алуминиева сфера, боядисана в матово кафяво, матово черно, матово светло сиво или матово оранжево, абажур от звукогълещаш филц от полиетилен терефталат, кафяв отвън и черен отвътре, маслиново зелено отвътре и черно отвън, тъмно сив отвън и светло сив отвътре или тъмно сив отвън и светло сив отвътре, дифузор от опалово бяло духано стъкло.

Interiérové závesné svietidlá vybavené COB LED, konštrukcia v matnom čiernom lakovanom hliníku, dekoratívna guľa z hliníka lakovaná v matnej kávovej, matnej čiernej, matnej svetlosivej alebo matnej oranžovej, tienidlo z polyetylentereftalátu v kávovej z vonkajšej strany a čiernej farby zvnútra, zvonka olivovo zelená a zvnútra čierna, zvonka tmavosivá a zvnútra svetlosivá alebo zvonka tmavošedá a zvnútra oranžová, difúzor z opálovo bieleho fúkaného skla.



2700K

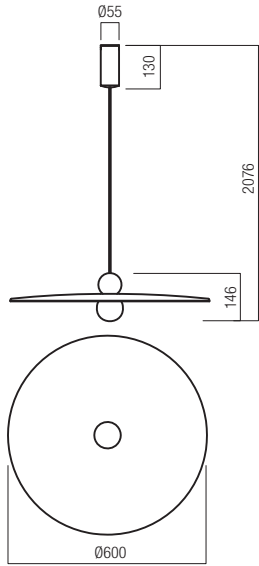


- art. **01-4108** Coffee/Dark Grey
- art. **01-4109** Olive/Black
- art. **01-4110** Dark Grey/Grey
- art. **01-4111** Dark Grey/Orange

3000K



- art. **01-3533** Coffee/Dark Grey
- art. **01-3534** Olive/Black
- art. **01-3535** Dark Grey/Grey
- art. **01-3536** Dark Grey/Orange



Led type	CREE COB LED 1 pc x 7W
Power	7W
Input	220-240V, 50/60Hz
Color temperature	2700K or 3000K
Lumen source	2700K: 570 lm 3000K: 621 lm
Lumen system	2700K: 390 lm 3000K: 420 lm
CRI	90
Not dimmable	
CE	
IP20	





Yuki



Yuki

info

Light fixtures for indoor equipped with COB LED, extruded aluminum structure painted in matt white, matt black, silver coffee on the outside and matt black on the inside or foggy nickel on the outside and matt black on the inside, transparent polycarbonate diffusers.

Corpuri pentru interior echipate cu LED COB, structură din aluminiu extrudat vopsită alb mat, negru mat, silver coffee la exterior și negru mat la interior sau foggy nickel la exterior și negru mat la interior, dispersoare din policarbonat transparent.


Apparecchi per interni dotati di LED COB, struttura in alluminio estruso verniciato bianco opaco, nero opaco, argento caffè all'esterno e nero opaco all'interno o foggy nickel all'esterno e nero opaco all'interno, diffusori in policarbonato trasparente.

Светильники для внутреннего освещения, оснащенные светодиодами COB, со структурой из экструдированного алюминия, окрашенной в матово-белый, матово-черный, серебристо-черный цвета снаружи и матово-черный внутри или туманно-никелевый цвет снаружи и матово-черный цвет внутри, и рассеивателем из прозрачного поликарбоната.

Beltéri, COB LED-es lámpatestek, fehér matt, fekete matt, silver coffee külső és fekete matt belső vagy foggy nickel külső és fekete matt belső, átlátszó polikarbonát árnyékolók.

Осветители тела за интериор, оборудвани с LED COB, структура от есктрудиран алуминий, боядисана в матово бяло, матово черно, сребристо кафе отвън и матово черно отвътре или мъглив никел отвън и матово черно отвътре, дифузери от прозрачен поликарбонат.

Interiérové svietidlá vybavené COB LED, extrudovaná hliníková konštrukcia lakovaná matnou bielou, matnou čiernou, vo farbe strieborná káva z vonkajšej strany a matnou čiernou zvnútra alebo matným niklom z vonkajšej strany a matnou čiernou zvnútra, priehľadnými polykarbonátovými difúzormi.



2700K Models with 60° optical lens


- art. **01-4234** Matt White
- art. **01-4235** Silver Coffee/Matt Black
- art. **01-4236** Foggy Nickel/Matt Black
- art. **01-4237** Matt Black

3000K Models with 60° optical lens

- art. **01-3693** Matt White
- art. **01-3694** Silver Coffee/Matt Black
- art. **01-3695** Foggy Nickel/Matt Black
- art. **01-3696** Matt Black

Led type	COB LED 2 pc x 4,5W
Power	10W
Input	220-240V, 50/60Hz
Color temperature	2700 or 3000K
Lumen source	2700K: 851 lm 3000K: 945 lm
Lumen system	2700K: 573 lm 3000K: 630 lm
Optic	60°
CRI	90
Dimmable TRIAC	☉

CE IP20



2700K Models with 36° optic

- art. **01-4284** Matt White
- art. **01-4227** Silver Coffee/Matt Black
- art. **01-4228** Foggy Nickel/Matt Black
- art. **01-4229** Matt Black

3000K Models with 36° optic

- art. **01-3685** Matt White
- art. **01-3686** Silver Coffee/Matt Black
- art. **01-3687** Foggy Nickel/Matt Black
- art. **01-3688** Matt Black

Led type	COB LED 1 pc x 4,5W
Power	6,2W
Input	220-240V, 50/60Hz
Color temperature	2700 or 3000K
Lumen source	2700K: 420 lm 3000K: 472 lm
Lumen system	2700K: 355 lm 3000K: 395 lm
Optic	36°
CRI	90
Dimmable TRIAC	☉
CE IP20	



2700K Models with 36° optic

- art. **01-4230** Matt White
- art. **01-4231** Silver Coffee/Matt Black
- art. **01-4232** Foggy Nickel/Matt Black
- art. **01-4233** Matt Black

3000K Models with 36° optic

- art. **01-3689** Matt White
- art. **01-3690** Silver Coffee/Matt Black
- art. **01-3691** Foggy Nickel/Matt Black
- art. **01-3692** Matt Black

Led type	COB LED 2 pc x 4,5W
Power	10W
Input	220-240V, 50/60Hz
Color temperature	2700 or 3000K
Lumen source	2700K: 851 lm 3000K: 945 lm
Lumen system	2700K: 664 lm 3000K: 738 lm
Optic	36°
CRI	90
Dimmable TRIAC	☉
CE IP20	

Hera



Hera

info_____

Ceiling lamps for indoor equipped with COB LED, extruded aluminum structure painted matt white, silver coffee, foggy nickel or matt black, opal white polycarbonate diffuser.

Plafoniere pentru interior echipate cu LED COB, structură din aluminiu extrudat, vopsită alb mat, silver coffee, foggy nickel sau negru mat, dispersor din policarbonat alb opal.

Plafoniere per interni dotate di LED COB, struttura in estruso di alluminio verniciato bianco opaco, silver coffee, foggy nickel o nero opaco, diffusore in policarbonato bianco opalino.

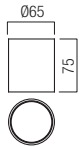
Потолочные светильники для внутреннего освещения, оснащенные светодиодами COB, со структурой из экструдированного алюминия, окрашенной в матово-белый, серебристо-кофейный и туманно-никелевый или матово-черный цвета, и рассеивателем из белого опалого поликарбоната.

Beltéri, COB LED-es mennyezeti lámpák, fehér matt, silver coffee, foggy nickel vagy fekete matt, festett extrudált alumínium szerkezet, fehér opál polikarbonát árnyékolók.

Плафониери за интериор, оборудвани с LED COB, структура от екструдирани алуминий, боядисана в матово бяло, сребристо кафе, мъглив никел или матово черно, дифузер от сатениран поликарбонат.

Stropné interiérové svietidlá vybavené COB LED, extrudovaná hliníková konštrukcia lakovaná v matnej bielej, vo farbe strieborná káva, matný nikol alebo matná čierna, opalový biely polykarbonátový difúzor.





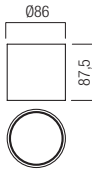
2700K

- art. **01-4215** Matt White
- art. **01-4216** Silver Coffee
- art. **01-4217** Foggy Nickel
- art. **01-4218** Matt Black

3000K

- art. **01-3673** Matt White
- art. **01-3674** Silver Coffee
- art. **01-3675** Foggy Nickel
- art. **01-3676** Matt Black

Led type	COB LED 1 pc x 4,5W
Power	6,5W
Input	220-240V, 50/60Hz
Color temperature	2700K or 3000K
Lumen source	2700K: 452 lm 3000K: 518 lm
Lumen system	2700K: 242 lm 3000K: 301 lm
Optic	70°
CRI	90
Dimmable TRIAC	
CE	IP20



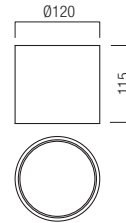
2700K

- art. **01-4219** Matt White
- art. **01-4220** Silver Coffee
- art. **01-4221** Foggy Nickel
- art. **01-4222** Matt Black

3000K

- art. **01-3677** Matt White
- art. **01-3678** Silver Coffee
- art. **01-3679** Foggy Nickel
- art. **01-3680** Matt Black

Led type	COB LED 1 pc x 12,6W
Power	14,5W
Input	220-240V, 50/60Hz
Color temperature	2700K or 3000K
Lumen source	2700K: 1258 lm 3000K: 1449 lm
Lumen system	2700K: 701 lm 3000K: 798 lm
Optic	80°
CRI	90
Dimmable TRIAC	
CE	IP20



2700K

- art. **01-4223** Matt White
- art. **01-4224** Silver Coffee
- art. **01-4225** Foggy Nickel
- art. **01-4226** Matt Black

3000K

- art. **01-3681** Matt White
- art. **01-3682** Silver Coffee
- art. **01-3683** Foggy Nickel
- art. **01-3684** Matt Black

Led type	COB LED 1 pc x 18W
Power	21W
Input	220-240V, 50/60Hz
Color temperature	2700K or 3000K
Lumen source	2700K: 1708 lm 3000K: 2070 lm
Lumen system	2700K: 897 lm 3000K: 996 lm
Optic	75°
CRI	90
Dimmable TRIAC	
CE	IP20

Uto___

Uto

Uto_

info___

Ceiling light fittings for interior equipped with SMD LEDs, aluminum structure painted in matt white or matt black, frosted white acrylic diffuser.

Plafoniere pentru interior echipate cu LED-uri SMD, structură din aluminiu vopsită alb mat sau negru mat, dispersor din acril alb satinat.

Beltéri mennyezeti lámpák, SMD LED-el szerelve, matt fehér vagy matt fekete alumínium szerkezet, fehér szatínált akril diszperzór.

Plafoniere per interni equipaggiate con LED SMD, struttura in alluminio verniciato bianco opaco o nero opaco, diffusore in acrilico bianco satinato.

Seria от интериорни плафониери, оборудвани с SMD LEDs, Алюминиево тяло боядисано в мат бял или мат черен цвят, сатен бял акрил разсейвател.

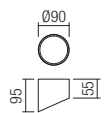
Серия потолочных светильников для интерьера оснащенных светодиодами SMD, корпус из алюминия окрашенного в белый матовый или черный матовый цвет, рассеиватель из белый сатинированного акрила.

Séria stropných interiérových svietidiel, vybavených LED SMD diódami, hliníková konštrukcia lakovaná v matnej bielej alebo matnej čiernej farbe, saténový akrylový difúzor.



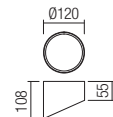


art. **01-1625** Matt White
art. **01-1626** Matt Black



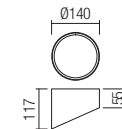
Led type	SMD LED 2835 30 pcs x 0,2W
Power	6W
Input	220V-240V, 50/60Hz
Color temperature	3000K
Lumen source	750 lm
Lumen system	432 lm
CRI	80
Not dimmable	
CE	IP20

art. **01-1627** Matt White
art. **01-1628** Matt Black



Led type	SMD LED 2835 60 pcs x 0,2W
Power	12W
Input	220V-240V, 50/60Hz
Color temperature	3000K
Lumen source	1500 lm
Lumen system	864 lm
CRI	80
Not dimmable	
CE	IP20

art. **01-1629** Matt White
art. **01-1630** Matt Black



Led type	SMD LED 2835 90 pcs x 0,2W
Power	18W
Input	220V-240V, 50/60Hz
Color temperature	3000K
Lumen source	1980 lm
Lumen system	1278 lm
CRI	80
Not dimmable	
CE	IP20



Button



Button_



info__

Indoor ceiling lamps equipped with SMD LEDs, metal and aluminum structure electrostatically painted in sand white or matt black on the outside and matt white on the inside, opal PVC diffuser.

Plafoniere pentru interior echipate cu LED-uri SMD, structură din metal și aluminiu vopsită în câmp electrostatic alb mat sau negru mat la exterior și alb mat la interior, dispersor din PVC opal.

Plafoniere per interni dotate di LED SMD, struttura in metallo e alluminio verniciata a polveri in bianco opaco o nero opaco all'esterno e bianco opaco all'interno, diffusore in PVC opalino.

Потолочные светильники для внутреннего освещения, оснащенные светодиодами SMD, с металлической и алюминиевой структурой, окрашенной в электростатическом поле в матово-белый или матово-черный цвета снаружи и матово-белый цвет внутри, и рассеивателем из опалового ПВХ.

Beltéri, SMD LED-es mennyezeti lámpa, elektrosztatikus mezőben kívül matt feketére vagy fehérre, belül matt fehérre festett fém és alumínium szerkezet, opál PVC diffúzorral.

Плафониери за интериор, оборудвани с LED-ове SMD, метална и алуминиева конструкция, боядисана в электростатично поле в матово бяло или матово черно отвън и матово бяло отвътре, опален PVC дифузер.

Interiérové stropné svietidlá vybavené SMD LED diódami, kovová a hliníková konštrukcia elektrostaticky lakovaná pieskovo biela alebo matná čierna z vonkajšej strany a matná biela z vnútornej strany, opálový PVC difúzor.



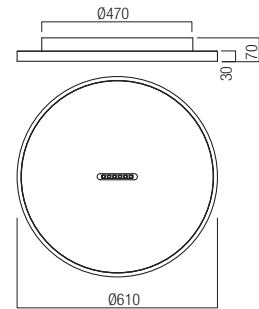
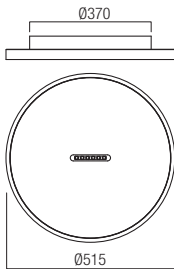
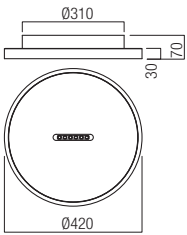
Button



art. **01-3827** Sand White
art. **01-3828** Sand Black

art. **01-3829** Sand White
art. **01-3830** Sand Black

art. **01-3831** Sand White
art. **01-3832** Sand Black



Led type	SMD LED 2835 416pcs x 0,06W + SMD LED 3030 6 pcs x 2,16W
Power	37W
Input	220-240V, 50/60Hz
Color temperature	3000K
Lumen source	5037 lm
Lumen system	2245 lm
CRI	90
Dimmable (3 step)	

CE IP20

Led type	SMD LED 2835 512pcs x 0,06W + SMD LED 3030 6 pcs x 2,16W
Power	44W
Input	220-240V, 50/60Hz
Color temperature	3000K
Lumen source	6070 lm
Lumen system	2986 lm
CRI	90
Dimmable (3 step)	

CE IP20

Led type	SMD LED 2835 608pcs x 0,06W + SMD LED 3030 6 pcs x 2,16W
Power	52W
Input	220-240V, 50/60Hz
Color temperature	3000K
Lumen source	7261 lm
Lumen system	3480 lm
CRI	90
Dimmable (3 step)	

CE IP20

Erie





info__

Series of ceiling lamps for interior equipped with SMD LEDs, metal structure painted in matt white or matt black, opal white PMMA diffuser.

Serie de plafoniere pentru interior echipate cu LED-uri SMD, structură din metal vopsită alb mat sau negru, dispersor din PMMA alb opal.

Beltéri mennyezeti lámpák, SMD LED-el szerelve, matt fehér vagy fekete fémszerkezet, PMMA fehér opál diszperzór.

Serie di plafoniere per interni equipaggiate con LED SMD, struttura in metallo verniciato bianco opaco o nero opaco, diffusore in PMMA bianco opale.

Серия интерьерни плафониери с SMD LED платка, корпус от стомана в бял мат, черен мат, дифузор опал PMMA.

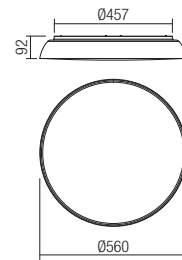
Серия потолочных светильников для интерьера, оснащенных светодиодами SMD, структура из металла окрашенного в белый матовый или черный матовый цвет, рассеиватель из белого опалового PMMA.

Séria stropných svietidiel pre interiér vybavených LED diódami SMD, kovová konštrukcia lakovaná v matnej bielej alebo matnej čiernej farbe, opálovo biely difúzor PMMA.

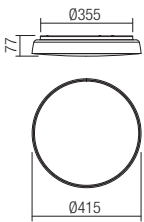




art. **01-1681** Matt White
 art. **01-1682** Matt Black



art. **01-1679** Matt White
 art. **01-1680** Matt Black



Led type	SMD LED 2835 48 pcs x 1,04W
Power	50W
Input	220V-240V, 50/60Hz
Color temperature	3000K
Lumen source	5100 lm
Lumen system	3152 lm
CRI	80
Not dimmable	
	CE IP20

Led type	SMD LED 2835 36 pcs x 0,6W
Power	24W
Input	220V-240V, 50/60Hz
Color temperature	3000K
Lumen source	3000 lm
Lumen system	1924 lm
CRI	80
Not dimmable	
	CE IP20



Yomo

Yomo

info__

Series of ceiling lamps for interior equipped with SMD LEDs, structure of aluminum and metal painted in sand white, sand pale gold or sand black, diffuser of satin white acrylic.

Serie de plafoniere pentru interior echipate cu LED-uri SMD, structură din aluminiu și metal vopsită alb mat, auriu mat sau negru mat, dispersor din acril alb satinat.

Serie di plafoniere per interni equipaggiate con SMD LED, struttura in alluminio e metallo verniciata bianco opaco, oro opaco o nero opaco, diffusore in acrilico satinato bianco.

Серия потолочных светильников для интерьера, оснащенных светодиодами SMD, структура из алюминия и металла с покраской в матовый белый цвет, матовый светло-золотистый или матовый черный цвет, рассеиватель из сатинового белого акрила.

Beltéri mennyezeti lámpák, SMD LED-el szerelve, elektrosztatikus mezőben festett alumínium és fém szerkezet, matt fehér, matt arany, matt fekete színű, fehér szatén akril diszperzór.

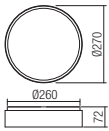
Серия таванни осветителни тела за интериор, разполагат със SMD светодиоди, структура от алуминий и метал, боядисана в електростатично поле в матово бяло, матово златно или матово черно, дифузер от бял сатенен акрилен.

Séria stropných svietidiel do interiéru vybavené SMD LED diódami, konštrukcia z hliníka a kovu lakovaná pieskovou bielou, pieskovou bledou zlatou alebo pieskovou čiernou, difúzor zo saténového bieleho akrylu.





- art. **01-2564** Sand White
- art. **01-2565** Sand Gold
- art. **01-2566** Sand Black

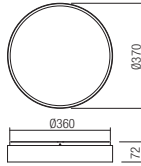


Led type SMD LED 2835 48 pcs x 0,60W
 Power 29W
 Input 220-240V, 50/60Hz
 Color temperature 3000K
 Lumen source 3046 lm
 Lumen system 2024 lm
 CRI 90
 Dimmable (3 step)

CE IP20



- art. **01-2567** Sand White
- art. **01-2568** Sand Gold
- art. **01-2569** Sand Black

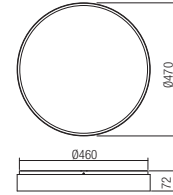


Led type SMD LED 2835 72 pcs x 0,60W
 Power 43,6W
 Input 220-240V, 50/60Hz
 Color temperature 3000K
 Lumen source 4568 lm
 Lumen system 2650 lm
 CRI 90
 Dimmable (3 step)

CE IP20



- art. **01-2570** Sand White
- art. **01-2571** Sand Gold
- art. **01-2572** Sand Black

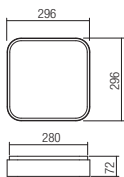


Led type SMD LED 2835 90 pcs x 0,59W
 Power 53,6W
 Input 220-240V, 50/60Hz
 Color temperature 3000K
 Lumen source 5710 lm
 Lumen system 3269 lm
 CRI 90
 Dimmable (3 step)

CE IP20



- art. **01-2573** Sand White
- art. **01-2574** Sand Gold
- art. **01-2575** Sand Black

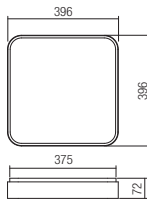


Led type SMD LED 2835 54 pcs x 0,59W
 Power 32W
 Input 220-240V, 50/60Hz
 Color temperature 3000K
 Lumen source 3428 lm
 Lumen system 2345 lm
 CRI 90
 Dimmable (3 step)

CE IP20



- art. **01-2576** Sand White
- art. **01-2577** Sand Gold
- art. **01-2578** Sand Black

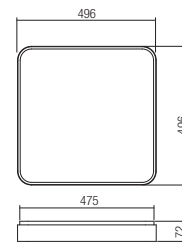


Led type SMD LED 2835 78 pcs x 0,60W
 Power 47W
 Input 220-240V, 50/60Hz
 Color temperature 3000K
 Lumen source 4950 lm
 Lumen system 2795 lm
 CRI 90
 Dimmable (3 step)

CE IP20



- art. **01-2579** Sand White
- art. **01-2580** Sand Gold
- art. **01-2581** Sand Black





Led type SMD LED 2835 102x pcs x 0,59W
 Power 60W
 Input 220-240V, 50/60Hz
 Color temperature 3000K
 Lumen source 6472 lm
 Lumen system 3545 lm
 CRI 90
 Dimmable (3 step)

CE IP20


Maya



Maya









info__

Ceiling lamps for interior equipped with SMD LEDs, structure of aluminum and metal painted in sand white or sand pale gold, diffusers of satin white acrylic.

Plafoniere pentru interior echipate cu LED-uri SMD, structură din aluminiu și metal vopsită alb mat sau auriu mat, dispersoare din acril alb satinat.

Plafoniere per interni equipaggiate con SMD LED, struttura in alluminio e metallo verniciata bianco opaco o oro opaco, diffusori in acrilico satinato bianco.

Потолочные светильники для внутреннего освещения оснащенные светодиодами SMD, структура из алюминия и металла окрашена в матовый белый или матово золотой цвет, рассеиватели из сатирированного белого акрила.

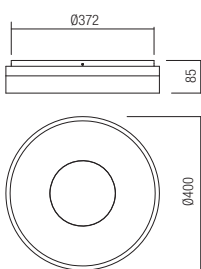
Beltéri mennyezeti lámpák, SMD LED-el szerelve, matt fehér vagy matt arany alumínium és fém szerkezet, szatén akril diszperzór.

Таванни осветления за интериор, разполагат със SMD светодиоди, метална и алуминиева структура, боядисана в матово бяло или злато, дифузери от бял сатенен акрилен.

Stropné svietidlá do interiéru vybavené LED diódami SMD, štruktúra hliníka a kovu natretá brúseným bielym alebo brúseným bledým zlatom, difúzory zo saténového bieleho akrylu.



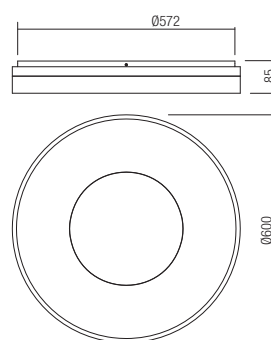
art. **01-2001** Sand White
art. **01-2002** Sand Pale Gold



Led type	SMD LED 2835 300 pcs x 0,12W
Power	36W
Input	220-240V, 50/60Hz
Color temperature	3000K
Lumen source	4220 lm
Lumen system	2411 lm
CRI	90
Dimmable (3 step)	☉

CE IP20

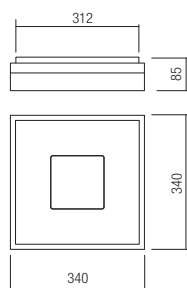
art. **01-2003** Sand White
art. **01-2004** Sand Pale Gold



Led type	SMD LED 2835 470 pcs x 0,16W
Power	75W
Input	220-240V, 50/60Hz
Color temperature	3000K
Lumen source	8547 lm
Lumen system	4575 lm
CRI	90
Dimmable (3 step)	☉

CE IP20

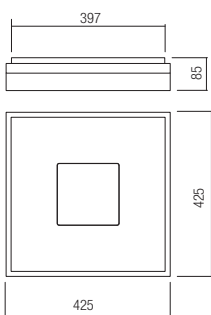
art. **01-1995** Sand White
 art. **01-1996** Sand Pale Gold



Led type SMD LED 2835 200 pcs x 0,18W
 Power 36W
 Input 220-240V, 50/60Hz
 Color temperature 3000K
 Lumen source 4220 lm
 Lumen system 2232 lm
 CRI 90
 Dimmable (3 step)

CE **IP20**

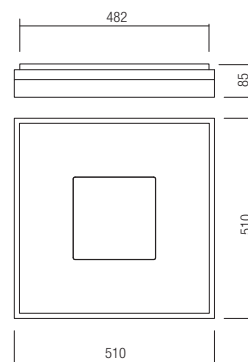
art. **01-1997** Sand White
 art. **01-1998** Sand Pale Gold



Led type SMD LED 2835 240 pcs x 0,18W
 Power 43W
 Input 220-240V, 50/60Hz
 Color temperature 3000K
 Lumen source 5024 lm
 Lumen system 2772 lm
 CRI 90
 Dimmable (3 step)

CE **IP20**

art. **01-1999** Sand White
 art. **01-2000** Sand Pale Gold



Led type SMD LED 2835 280 pcs x 0,19W
 Power 55W
 Input 220-240V, 50/60Hz
 Color temperature 3000K
 Lumen source 6105 lm
 Lumen system 3575 lm
 CRI 90
 Dimmable (3 step)

CE **IP20**



Maya

Twig



Twig

info

Wall lamps for indoor equipped with SMD LEDs, with indirect light dispersion.
Extruded aluminum structure painted matt black, frost acrylic diffuser.

Aplice pentru interior echipate cu LED-uri SMD, cu dispersie indirectă a luminii.
Structură din aluminiu extrudat vopsită negru mat, dispersor din acril satinat.

Applique per interni, equipaggiate con LED SMD, ad emissione luminosa indiretta.
Struttura in estruso di alluminio verniciato nero opaco, diffusore in acrilico satinato.

Бра для внутреннего освещения, оснащенные светодиодами SMD, с косвенным распределением света.
Структура из экструдированного алюминия, окрашенная в матово-черный цвет, и рассеивателем из сатинированного акрила.

Beltéri, SMD LED-es fali lámpák, közvetett fénydiszperzióval.
Fekete matta festett extrudált alumínium szerkezet, szatén akril árnyékoló.

Аплици за интериор, оборудвани с LED-ове SMD, с непряка дисперсия на светлината.
Структура от екструдирани алуминий, боядисана в матово черно, дифузер от сатениран акрил.

Nástenné interiérové svietidlá vybavené SMD LED diódami s nepriamym rozptylom svetla.
Extrudovaná hliníková konštrukcia lakovaná matnou čiernou farbou, difúzor z matného akrylu.

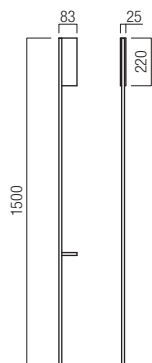


2700K

art. **01-4262** Matt Black

3000K

art. **01-3709** Matt Black



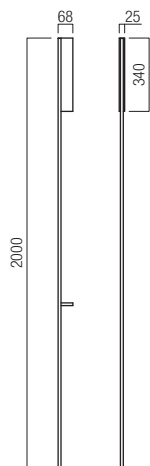
Led type	SMD LED 2835 156 pcs x 0,10W
Power	17W
Input	220-240V, 50/60Hz
Color temperature	2700 or 3000K
Lumen source	2700K: 1513 lm 3000K: 1701 lm
Lumen system	2700K: 1047 lm 3000K: 1190 lm
CRI	90
Dimmable TRIAC	☉
CE IP20	

2700K

art. **01-4263** Matt Black

3000K

art. **01-3710** Matt Black



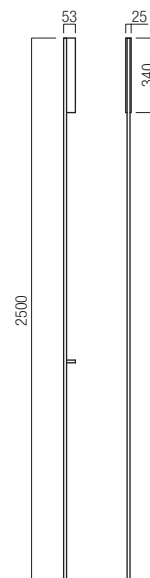
Led type	SMD LED 2835 204 pcs x 0,13W
Power	27W
Input	220-240V, 50/60Hz
Color temperature	2700 or 3000K
Lumen source	2700K: 2328 lm 3000K: 2646 lm
Lumen system	2700K: 1629 lm 3000K: 1852 lm
CRI	90
Dimmable TRIAC	☉
CE IP20	

2700K

art. **01-4264** Matt Black

3000K

art. **01-3711** Matt Black



Led type	SMD LED 2835 264 pcs x 0,12W
Power	33,5W
Input	220-240V, 50/60Hz
Color temperature	2700 or 3000K
Lumen source	2700K: 2993 lm 3000K: 3402 lm
Lumen system	2700K: 2095 lm 3000K: 2381 lm
CRI	90
Dimmable TRIAC	☉
CE IP20	



Twig

Velas



Velas

info__

Wall lamps for indoor equipped with SMD LEDs, with indirect light dispersion.
Extruded aluminum structure painted in matt white, foggy nickel, matt black or silver coffee, frost acrylic diffuser.



Aplice pentru interior echipate cu LED-uri SMD, cu dispersie indirectă a luminii.
Structură din aluminiu extrudat vopsită alb mat, foggy nickel, negru mat sau silver coffee, dispersor din acril satinat.


Applique per interni equipaggiate con LED SMD, ad emissione luminosa indiretta.
Struttura in estruso di alluminio verniciato bianco opaco, foggy nickel, nero opaco o silver coffee diffusore in acrilico satinato.

Бра для внутреннего освещения, оснащенные светодиодами Бра для внутреннего освещения, оснащенные светодиодами SMD, с косвенным распределением света.
Структура из экструдированного алюминия, окрашенная в матово-белый, туманно-никелевый, матово-черный или серебристо-кофейный цвета, и рассеиватель из сатирированного акрила.

Beltéri, SMD LED-es fali lámpák, közvetett fénydiszperzióval.
Fehér matt, foggy nickel, fekete matt vagy silver coffee, festett extrudált alumínium szerkezet, szatén akril árnyékoló.

Аплици за интериор, оборудвани с LED-ове SMD, с непряка дисперсия на светлината.
Структура от екструдирани алуминий, боядисана в матово бяло, мъглив никел или матово черно, дифузер от сатениран акрил.

Nástenné interiérové svietidlá vybavené SMD LED diódami s nepriamym rozptylom svetla.
Konštrukcia z extrudovaného hliníka lakovaná v matnej bielej, matný nikol, matná čierna alebo strieborná káva, mrazivý akrylový difúzor.

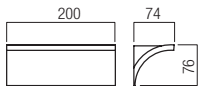


2700K

- art. **01-4250** Matt White
- art. **01-4252** Foggy Nickel
- art. **01-4253** Matt Black
- art. **01-4251** Silver Coffee

3000K

- art. **01-3706** Matt White
- art. **01-3707** Foggy Nickel
- art. **01-3708** Matt Black
- art. **01-3946** Silver Coffee



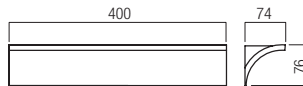
Led type	SMD LED 2835 24 pcs x 0,39W
Power	9,5W
Input	220-240V, 50/60Hz
Color temperature	2700 or 3000K
Lumen source	2700K: 897 lm 3000K: 997 lm
Lumen system	2700K: 701 lm 3000K: 749 lm
CRI	80
Not dimmable	
CE	IP20

2700K

- art. **01-4254** Matt White
- art. **01-4256** Foggy Nickel
- art. **01-4257** Matt Black
- art. **01-4255** Silver Coffee

3000K

- art. **01-3947** Matt White
- art. **01-3949** Foggy Nickel
- art. **01-3950** Matt Black
- art. **01-3948** Silver Coffee



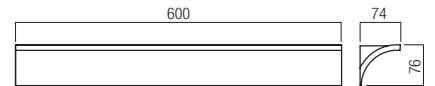
Led type	SMD LED 2835 48 pcs x 0,3W
Power	14,4W
Input	220-240V, 50/60Hz
Color temperature	2700 or 3000K
Lumen source	2700K: 1345 lm 3000K: 1512 lm
Lumen system	2700K: 975 lm 3000K: 1060 lm
CRI	80
Not dimmable	
CE	IP20

2700K

- art. **01-4258** Matt White
- art. **01-4260** Foggy Nickel
- art. **01-4261** Matt Black
- art. **01-4259** Silver Coffee

3000K

- art. **01-3951** Matt White
- art. **01-3953** Foggy Nickel
- art. **01-3954** Matt Black
- art. **01-3952** Silver Coffee



Led type	SMD LED 2835 60 pcs x 0,34W
Power	20,8W
Input	220-240V, 50/60Hz
Color temperature	2700 or 3000K
Lumen source	2700K: 1935 lm 3000K: 2174 lm
Lumen system	2700K: 1668 lm 3000K: 1813 lm
CRI	80
Not dimmable	
CE	IP20



Apex



Apex



Wall lamps for indoor equipped with SMD LEDs with indirect light dispersion.
Body of die casting aluminum electrostatically painted in sand white or sand black, satin polycarbonate diffuser.



Serie de aplicie pentru interior echipate cu LED-uri SMD cu dispersie indirectă a luminii.
Corp din aluminiu turnat sub presiune vopsit în câmp electrostatic culoare alb mat sau negru mat, dispersor din policarbonat satinat.

Applique per interni equipaggiate con LED SMD, ad emissione luminosa indiretta.
Corpo in pressofusione di alluminio verniciato a polveri bianco opaco o nero opaco, diffusore in policarbonato satinato.

Бра для внутреннего освещения, оснащенные светодиодами SMD, с косвенным распределением света.
Корпус из литого под давлением алюминия, окрашенный в электростатическом поле в матово-белый или матово-черный, рассеиватель из сатинированного поликарбоната.

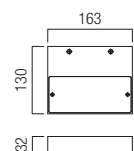
Beltéri, SMD LED-es fali lámpa sorozat, közvetett fénydiszperzióval.
Fehér vagy fekete matt porfestett, nyomás alatt öntött alumínium test, szatén polikarbonát árnyékoló.

Серия applици за интериор, оборудвани с LED-ове SMD с непряка дисперсия на светлина.
Алуминиево тяло, излято под налягане, боядисано в электростатично поле в матово бяло или матово черно, дифузер от сатениран поликарбонат.

Nástenné interiérové svietidlá vybavené SMD LED diódami s nepriamym rozptylom svetla.
Telo z tlakovo liateho hliníka elektrostaticky lakované pieskovo bielym, saténovým polykarbonátovým difúzorom.

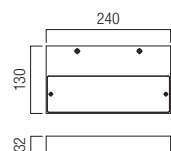


art. **01-3757** Sand White
art. **01-3758** Sand Black



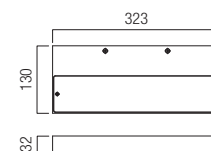
Led type	SMD LED 2835 96 pcs x 0,18W
Power	18W
Input	220-240V, 50/60Hz
Color temperature	3000K
Lumen source	1715 lm
Lumen system	1314 lm
CRI	90
Not dimmable	⊗
CE IP20	

art. **01-3759** Sand White
art. **01-3760** Sand Black



Led type	SMD LED 2835 120 pcs x 0,20W
Power	24W
Input	220-240V, 50/60Hz
Color temperature	3000K
Lumen source	2874 lm
Lumen system	1737 lm
CRI	90
Not dimmable	⊗
CE IP20	

art. **01-3761** Sand White
art. **01-3762** Sand Black



Led type	SMD LED 2835 192 pcs x 0,18W
Power	36W
Input	220-240V, 50/60Hz
Color temperature	3000K
Lumen source	4447 lm
Lumen system	2947 lm
CRI	90
Not dimmable	⊗
CE IP20	



Seed



Seed

info__

Wall lamps for indoor equipped with SMD LEDs, with direct/indirect light dispersion.

Aluminum body electrostatically painted in sand white or sand black, satin acrylic diffusers.

Aplice pentru interior echipate cu LED-uri SMD, cu dispersie directă/indirectă a luminii.

Corp din aluminiu vopsit în câmp electrostatic culoare alb mat, dispersoare din acril satinat.

Applique per interni equipaggiate con LED SMD, ad emissione luminosa diretta/indiretta.

Corpo in alluminio verniciato a polveri bianco opaco o nero opaco, diffusori in acrilico satinato.

Бра для внутреннего освещения, оснащенные светодиодами SMD с прямым/косвенным распределением света.

Корпус из литого под давлением алюминия, окрашенным в электростатическом поле в матово-белый цвет, рассеиватели из сатинированного акрила.

Beltéri, SMD LED-es fali lámpa, közvetett/közvetlen fénydiszperzióval.

Fehér matt, elektrosztatikus mezőben festett alumínium szerkezet, szatén akril diffúzorral.

Аплици за интериор, оборудвани с LED-ове SMD, с директно/индиректно излъчване на светлина.

Алуминиево тяло, боядисано в электростатично поле в матово бяло, дифузери от сатениран акрил.

Nástenné interiérové svietidlá vybavené SMD LED diódami s priamym/nepriamym rozptylom svetla.

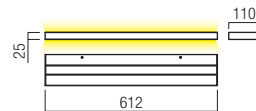
Hliníkové telo elektrostáticky lakované v pieskovej bielej alebo pieskovej čiernej farbe, saténové akrylové difúzory.







art. **01-3552** Sand White
 art. **01-3553** Sand Black

art. **01-3554** Sand White
 art. **01-3555** Sand Black



Led type SMD LED 2835 144 pcs x 0,10W
 Power 15W
 Input 220-240V, 50/60Hz
 Color temperature 3000K
 Lumen source 1880 lm
 Lumen system art. 01-3552, 1100 lm
 art. 01-3553, 920 lm
 CRI 80
 Not dimmable 
CE IP20

Led type SMD LED 2835 288 pcs x 0,10W
 Power 30W
 Input 220-240V, 50/60Hz
 Color temperature 3000K
 Lumen source 3970 lm
 Lumen system art. 01-3554, 2300 lm
 art. 01-3555, 1915 lm
 CRI 80
 Not dimmable 
CE IP20

Stealth



Stealth

info__

Series of indoor wall/step lights with indirect light, equipped with SMD LEDs, possibility to select the color temperature of the light 3000K or 4000K, structure of die-cast aluminum painted matt white or matt black, diffuser in transparent polycarbonate. Available in versions with TRIAC dimming function.

Serie de corpuri de iluminat pentru interior cu lumină indirectă, echipată cu LED-uri SMD, posibilitate de selectare a temperaturii de culoare a luminii 3000K sau 4000K, structură din aluminiu turnat sub presiune vopsită alb mat sau negru mat, dispersor din policarbonat transparent. Disponibile și în versiuni dimabile TRIAC.

Serie di applique/segnapassi per interni a luce indiretta, dotata di LED SMD, possibilità di selezionare la temperatura colore della luce 3000K o 4000K, struttura in alluminio pressofuso verniciato bianco opaco o nero opaco, diffusore in policarbonato trasparente. Disponibili in versioni dimmerabili TRIAC.

Серия светильников для внутреннего освещения с косвенным распределением света, оснащенная светодиодами SMD, с возможностью изменения цветовой температуры света 3000K или 4000K, структурой из литого под давлением алюминия, окрашенной в матово-белый или матово-черный цвета, и рассеивателем из прозрачного поликарбоната.

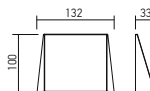
Beltéri világító testek, SMD LED-el szerelve, indirekt fényszórású, állítható színhőmérséklet 3000K vagy 4000K, matt fehér vagy matt fekete nyomás alatt öntött alumínium szerkezet, áttetsző polikarbonát diszperzór. TRIAC változatban is elérhető.

Аплик/лампа за стъпало с индиректна светлина, оборудвана със LED-ове SMD, възможност за избор на температурата на цвета на светлината 3000K или 4000K, структура от лят под налягане алуминий, боядисана в матово бяло или матово черно, дифузер от прозрачен поликарбонат. Предлага се и във димируеми TRIAC версии.

Séria interiérových nástenných svetidiel s nepriamym svetlom, vybavené SMD LED, možnosť voľby teploty farby svetla 3000K alebo 4000K, štruktúra tlakovo liateho hliníka lakovaná matná biela alebo matná čierna, difúzor z priehľadného polykarbonátu. Dostupné vo verziách s funkciou stmievania TRIAC.



art. **01-3218** Matt White
art. **01-3219** Matt Black

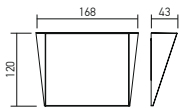


Led type	Bridgelux SMD LED 2835 8 pcs x 0,12W x 2
Power	1W
Input	220-240V, 50/60Hz
Color temperature	CCT 3000K/4000K
Lumen source	3000K: 177 lm 4000K: 188 lm
Lumen system	3000K: 64 lm 4000K: 68 lm
CRI	90
Not Dimmable	

CE



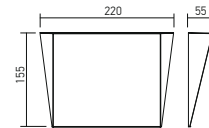
Stealth



art. **01-3220** Matt White
art. **01-3221** Matt Black



art. **01-3222** Matt White
art. **01-3223** Matt Black



Led type	Bridgelux SMD LED 2835 9 pcs x 0,33W x 2
Power	3W
Input	220-240V, 50/60Hz
Color temperature	CCT 3000K/4000K
Lumen source	3000K: 446 lm 4000K: 453 lm
Lumen system	3000K: 236 lm 4000K: 235 lm
CRI	90
Not Dimmable	

CE IP20

Led type	Bridgelux SMD LED 2835 24 pcs x 0,37W x 2
Power	9W
Input	220-240V, 50/60Hz
Color temperature	CCT 3000K/4000K
Lumen source	3000K: 1180 lm 4000K: 1233 lm
Lumen system	3000K: 324 lm 4000K: 352 lm
CRI	90
Dimmable TRIAC	

CE IP20

Wapi



Wapi

info__

Wall lamps for indoor equipped with SMD LEDs, with direct/indirect light dispersion.

Body of die cast aluminum electrostatically painted in sand white or sand black, satin acrylic diffusers.

Aplice pentru interior echipate cu LED-uri SMD, cu dispersie directă/indirectă a luminii.
Corp din aluminiu turnat sub presiune, vopsit în câmp electrostatic culoare alb mat sau negru mat, dispersoare din acril satinat.

Applique per interni equipaggiate con LED SMD, ad emissione luminosa diretta/indiretta.
Corpo in pressofusione di alluminio, verniciato a polveri bianco opaco o nero opaco, diffusori in acrilico satinato.

Настенные светильники для интерьера, оснащенные светодиодами SMD, с прямым/косвенным рассеиванием света.
Алюминиевый корпус, литый под давлением, с электростатической покраской в матовый белый или матовый чёрный цвет, рассеиватели из сатинового акрила.

Beltéri falilámpák, direkt/indirekt fényszórású, SMD LED-el szerelve, elektrosztatikus mezőben festett matt fehér vagy matt fekete alumínium és fém szerkezet, fehér opál akril diszperzór.

Аплици за интериора, оборудвани със SMD светодиоди, с пряко/непряко разсейване на светлината.

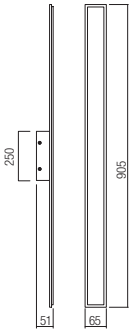
Тяло от лят под налягане алуминий, боядисано в электростатично поле в матово бяло или матово черно, дифузери от сатенен акрилен.

Nástenné interiérové svietidlá vybavené SMD LED diódami s priamym/nepriamym rozptylom svetla. Telo z tlakovo liateho hliníka elektrostaticky lakované pieskovou bielou alebo pieskovo čiernou farbou, saténové akrylové difúzory.

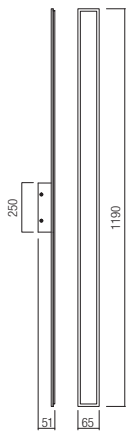




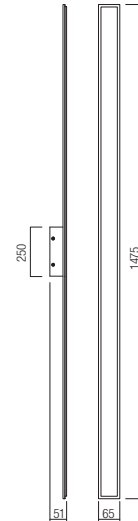
art. **01-2768** Sand White
 art. **01-2769** Sand Black



art. **01-2770** Sand White
 art. **01-2771** Sand Black



art. **01-2772** Sand White
 art. **01-2773** Sand Black



Led type SMD LED 2835 96 pcs x 0,25W
 Power 23W
 Input 220-240V, 50/60Hz
 Color temperature 3000K
 Lumen source 2400 lm
 Lumen system Art. 01-2768, 1650 lm
 Art. 01-2769, 1450 lm

CRI 80
 Not dimmable

CE IP20

Led type SMD LED 2835 128 pcs x 0,21W
 Power 30W
 Input 220-240V, 50/60Hz
 Color temperature 3000K
 Lumen source 3150 lm
 Lumen system Art. 01-2770, 2200 lm
 Art. 01-2771, 1980 lm

CRI 80
 Not dimmable

CE IP20

Led type SMD LED 2835 160 pcs x 0,21W
 Power 35W
 Input 220-240V, 50/60Hz
 Color temperature 3000K
 Lumen source 3780 lm
 Lumen system Art. 01-2772, 2850 lm
 Art. 01-2773, 2530 lm

CRI 80
 Not dimmable

CE IP20



Plot



Plot_

Plot__

info__

Wall lamps for indoor equipped with SMD LEDs, with direct/indirect light dispersion.
Body of die cast aluminum electrostatically painted in sand white or sand black, satin acrylic diffusers.

Aplice pentru interior echipate cu LED-uri SMD, cu dispersie directă/indirectă a luminii.
Corp din aluminiu turnat sub presiune, vopsit în câmp electrostatic culoare alb mat sau negru mat, dispersoare din acril satinat.


Applique per interni equipaggiate con LED SMD, ad emissione luminosa diretta/indiretta.
Corpo in pressofusione di alluminio, verniciato a polveri bianco opaco o nero opaco, diffusori in acrilico satinato.


Настенные светильники для интерьера, оснащенные светодиодами SMD, с прямым/ косвенным рассеиванием света.
Алюминиевый корпус, литый под давлением, с электростатической покраской в матовый белый или матовый чёрный цвет, рассеиватели из сатинового акрила.

Beltéri fali lámpák, direkt/indirekt fényszórású, SMD LED-el szerelve, elektrosztatikus mezőben festett matt fehér vagy matt fekete alumínium és fém szerkezet, fehér opál akril diszperzór.

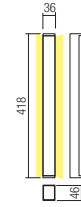
Аплици за интериора, оборудвани със SMD светодиоди, с пряко/непряко разсейване на светлината.
Тяло от лят под налягане алуминий, боядисано в електростатично поле в матово бяло или матово черно, дифузери от сатенен акрилен.

Nástenné interiérové svietidlá vybavené SMD LED diódami s priamym/nepriamym rozptylom svetla.
Telo z tlakovo liateho hliníka elektrostatičky lakované pieskovou bielou alebo pieskovo čiernou farbou, saténové akrylové difúzory.





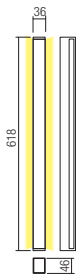
art. **01-2760** Sand White
 art. **01-2761** Sand Black



Led type SMD LED 2835 128 pcs x 0,11W
 Power 13W
 Input 220-240V, 50/60Hz
 Color temperature 3000K
 Lumen source 1640 lm
 Lumen system **White:** 670 lm
Black: 570 lm

CRI 80
 Not dimmable 
 CE  **IP20**

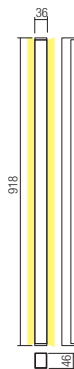
art. **01-2762** Sand White
 art. **01-2763** Sand Black



Led type SMD LED 2835 192 pcs x 0,12W
 Power 21W
 Input 220-240V, 50/60Hz
 Color temperature 3000K
 Lumen source 2700 lm
 Lumen system **White:** 1170 lm
Black: 970 lm

CRI 80
 Not dimmable 
 CE  **IP20**

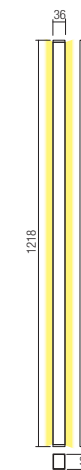
art. **01-2764** Sand White
 art. **01-2765** Sand Black



Led type SMD LED 2835 288 pcs x 0,11W
 Power 31W
 Input 220-240V, 50/60Hz
 Color temperature 3000K
 Lumen source 3680 lm
 Lumen system **White:** 1600 lm
Black: 1400 lm

CRI 80
 Not dimmable 
 CE  **IP20**

art. **01-2766** Sand White
 art. **01-2767** Sand Black



Led type SMD LED 2835 384 pcs x 0,10W
 Power 35W
 Input 220-240V, 50/60Hz
 Color temperature 3000K
 Lumen source 4050 lm
 Lumen system **White:** 1900 lm
Black: 1680 lm

CRI 80
 Not dimmable 
 CE  **IP20**

Amplitude___

Amplitude



Amplitude



info___

Series of wall lamps for interior equipped with COB LEDs, direct/indirect light distribution under adjustable angle.

Die cast aluminium housing electrostatically painted in sand white or sand black.

Serie de aplicе pentru interior echipate cu LED-uri COB, cu dispersie luminoasă directă/indirectă cu unghi reglabil.

Corp din aluminiu turnat sub presiune vopsit în câmp electrostatic alb mat sau negru mat.

Serie di applique per interni, equipaggiate con COB LED, ad emissione luminosa diretta/indiretta con fasci di luce regolabile.

Corpo in pressofusione di alluminio, verniciato a polveri bianco opaco o nero opaco.

Серия настенных светильников для интерьера, оснащенных светодиодным индикатором, с прямым/непрямым распределением света и регулируемым углом наклона.

Корпус из литого под давлением алюминия, окрашенный в электростатическом поле в матовый белый или черный матовый цвет.

Beltéri fali karok COB LED-del, direkt/indirekt, állítható sugárszöggel.

Nyomás alatt festett alumínium szerkezet matt fehérre vagy matt feketére elektrosztatikus térben.

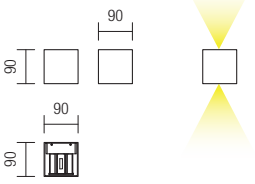
Серия вътрешни стенни осветителни тела, оборудвани с COB светодиоди, с директно/непряко разсейване на светлината с регулируем ъгъл. Корпус от лят алуминий, електростатично боядисан в бяло или матово черно.

Séria interiérových nástenných svietidiel vybavených COB LED diódami s priamym a nepriamym vyžarovaním svetla a nastaviteľným uhlom.

Svietidlá majú hliníkovú konštrukciu, elektrosťaticky lakované v matnej bielej alebo matnej čiernej farbe.



art. **01-1229** Sand White
 art. **01-2809** Sand Black

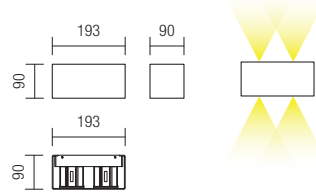


Led type	COB LED 2 pcs x 3,6W
Power	7W
Input	220-240V, 50/60Hz
Color temperature	3000K
Lumen source	766 lm
Lumen system	508 lm
Optic	max. 90°/90°
CRI	80
Not dimmable	

CE IP20



art. **01-1230** Sand White
 art. **01-2810** Sand Black



Led type	COB LED 4 pcs x 3,6W
Power	15W
Input	220-240V, 50/60Hz
Color temperature	3000K
Lumen source	1482 lm
Lumen system	1300 lm
Optic	max. 90°/90°
CRI	80
Not dimmable	

CE IP20



info__

Wall lamps for interior equipped with COB LED, with direct/indirect light dispersion.

Die cast aluminium body painted in matt white or matt black.

Aplice pentru interior echipate cu LED COB, cu dispersie directă/indirectă a luminii.

Corp din aluminiu turnat sub presiune, vopsit alb mat sau negru mat.

Applique per interni, equipaggiate con LED COB, ad emissione luminosa diretta/indiretta.

Corpo in pressofusione di alluminio, verniciato bianco opaco o nero opaco.

Бра для интерьера оснащенные светодиодами COB с прямым/отраженным распределением света.

Корпус из алюминия литого под давлением и окрашенного в электростатическом поле в белый матовый или черный матовый цвет.


Beltéri falikarok, COB LED-el szerelve, direkt/indirekt fényszórású.

Matt fehér vagy matt feketeszínű, nyomás alatt öntött alumínium szerkezet.

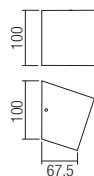
Интериорни аплици, оборудвани с COB LED, с директно/индиректно разпръскване на светлината.

Тяло от лят алуминий, боядисан в мат бял или мат черен цвят.

Nástenné interiérové svietidlá vybavené LED COB diódami, s priamym/nepriamym rozptylom svetla. Kovová konštrukcia z hliníka lakovaná v matnej bielej alebo matnej čiernej farbe.



art. **01-1317** Matt White
art. **01-1318** Matt Black



Led type	COB LED BRIDGELUX 1 pc x 6W
Power	6W
Input	220-240V, 50/60Hz
Color temperature	3000K
Lumen source	608 lm
Lumen system	317 lm
Optic	60°
CRI	90
Not dimmable	⊗
CE	IP20

Tobiko



Tobiko



Match



Match

info___

Wall lamps for interior equipped with COB LEDs, with direct/indirect light dispersion.

Die cast aluminium body electrostatically painted in matt white or matt black.

Aplice pentru interior echipate cu LED-uri COB, cu dispersie directă/indirectă a luminii.

Corp din aluminiu turnat sub presiune, vopsit în câmp electrostatic culoare alb mat sau negru mat.

Applique per interni, equipaggiate con LED COB, ad emissione luminosa diretta/indiretta.

Corpo in pressofusione di alluminio, verniciato a polveri in colore bianco opaco o nero opaco.

Бра для интерьера оснащенные светодиодами COB с прямым/отраженным распределением света.

Корпус из алюминия литого под давлением и окрашенного в электростатическом поле в белый матовый или черный матовый цвет.

Beltéri falikar, COB LED-el szerelve, direkt/indirekt fényszórású.

Nyomás alatt öntött alumínium szerkezet, elektrosztatikus mezőben festett matt fehér vagy matt fekete színű.

Интериорни аплици, оборудвани с COB Leds, с директно/индиректно разпръскване на светлината.

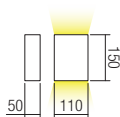
Тяло от лят алуминий, электростатично боядисани в мат бял или мат черен цвят.

Nástenné interiérové svietidlá vybavené LED COB diódami, s priamym/nepriamym rozptylom svetla.


Kovová konštrukcia z hliníka lakovaná v matnej bielej alebo matnej čiernej farbe.



art. **01-1447** Matt White
art. **01-1448** Matt Black



Led type	COB LED BRIDGELUX 2 pcs x 3W
Power	6,7W
Input	220-240V, 50/60Hz
Color temperature	3000K
Lumen source	808 lm
Lumen system	600 lm
Optic	60°
CRI	85
Not dimmable	
	CE IP54



Match





Duel

Duel

info__

Wall lamps for interior equipped with SMD LEDs, with direct/indirect light dispersion.

Die cast aluminium body electrostatically painted in matt white.

Aplice pentru interior echipate cu LED-uri SMD, cu dispersie directă/indirectă a luminii.

Corp din aluminiu turnat sub presiune, vopsit în câmp electrostatic culoare alb mat.

Applique per interni, equipaggiate con LED SMD, ad emissione luminosa diretta/indiretta.

Corpo in pressofusione di alluminio, verniciato a polveri in colore bianco opaco.

Бра для интерьера оснащенные светодиодами SMD, с прямым/отраженным распределением света.

Корпус из алюминия литого под давлением и окрашенного в электростатическом поле в белый матовый цвет.

Beltéri falikarok, SMD LED-el szerelve, direkt/ indirekt fényszórású.

Nyomás alatt öntött alumínium szerkezet, elektrosztatikus mezőben festett matt fehér színű.

Интериорни аплици, оборудвани с вграден SMD LEDs, с директна/индиректна насоченост на светлината.

Тяло от лят алуминий, електростатично боядисани в мат бял цвят.


Nástenné interiérové svietidlá, vybavené LED SMD diódami, s priamym/nepriamym rozptylom svetla.

Kovová konštrukcia z hliníka lakovaná v matnej bielej farbe.




art. **01-1341**




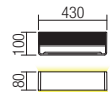
Led type SMD LED 5730 12 pcs x 0,5W
Power 6,5W
Input 220-240V, 50/60Hz
Color temperature 3000K
Lumen source 585 lm
Lumen system 213 lm
CRI 90
Not dimmable 
CE IP20


art. **01-1342**



Led type SMD LED 5730 18 pcs x 0,5W
Power 10W
Input 220-240V, 50/60Hz
Color temperature 3000K
Lumen source 975 lm
Lumen system 427 lm
CRI 90
Not dimmable 
CE IP20

art. **01-1343**



Led type SMD LED 5730 24 pcs x 0,5W
Power 12,5W
Input 220-240V, 50/60Hz
Color temperature 3000K
Lumen source 1269 lm
Lumen system 711 lm
CRI 90
Not dimmable 
CE IP20



info__

Wall lamps for indoor equipped with SMD LEDs, with indirect light dispersion.
Die cast aluminium body, electrostatically painted in matt white.

Aplice pentru interior echipate cu LED-uri SMD, cu dispersie indirectă a luminii.
Corp din aluminiu turnat sub presiune, vopsit în câmp electrostatic culoare alb mat.

Applique per interni, equipaggiate con LED SMD, ad emissione luminosa indiretta.
Corpo in pressofusione di alluminio, verniciato a polveri in colore bianco opaco.

Бра для интерьера оснащенные светодиодами SMD, с отраженным распределением света.
Корпус из алюминия литого под давлением и окрашенного в электростатическом поле в белый матовый цвет.

Beltéri falikarok, SMD LED-el szerelve, indirekt fényszórású.
Nyomás alatt öntött alumínium szerkezet, elektrosztatikus mezőben festett matt fehér színű.

Интерьерни аплици, оборудвани с вграден SMD LED, с индиректно разпръскване на светлината.
Тяло от лят алуминий, електростично боядисвани в мат бял цвят.

Nástenné interiérové svietidlá, vybavené LED SMD diódami, s nepriamym rozptylom svetla.
Kovová konštrukcia z hliníka lakovaná v matnej bielej farbe.




art. 01-1329



Led type	SMD LED 2835 40 pcs x 0,2W
Power	8W
Input	220-240V, 50/60Hz
Color temperature	3000K
Lumen source	838 lm
Lumen system	520 lm
CRI	90
Not dimmable	☒
	CE IP20

art. 01-1330



Led type	SMD LED 2835 60 pcs x 0,2W
Power	12W
Input	220-240V, 50/60Hz
Color temperature	3000K
Lumen source	1230 lm
Lumen system	747 lm
CRI	90
Not dimmable	☒
	CE IP20

Eigher



Eigher



Rail

Rail

info__

Wall lamps for indoor equipped with SMD LEDs, with direct/indirect light dispersion.

Body of die cast aluminum electrostatically painted in sand white or sand black, satin acrylic diffusers.

Serie de aplicе pentru interior echipate cu LED-uri SMD, cu dispersie directă/indirectă a luminii.

Corp din aluminiu turnat sub presiune vopsit în câmp electrostatic culoare alb mat sau negru mat, dispersoare din acril satinat.

Serie di applique per interni equipaggiate con LED SMD, ad emissione luminosa diretta/indiretta.

Corpo in pressofusione di alluminio verniciato a polveri bianco opaco o nero opaco, diffusori in acrilico satinato.

Серия бра для внутреннего освещения, оснащенные светодиодами SMD, с прямым/отраженным распределением света.

Корпус из алюминия литого под давлением, окрашен в электростатическом поле в матово-белый или матово-черный цвет, рассеиватели из сатирированного акрила.

Beltéri fali lámpák, SMD LED-el ellátva, direkt/indirekt fényoszórással.

Nyomás alatt öntött matt fehér vagy matt fekete alumínium szerkezet, matt akril diszperzór.

Серия стени осветления за интериор, оборудвани с SMD светодиоди, с пряко/косвено разсейване на светлината.

Тяло от лят алуминий под налягане, боядисан в электростатично поле в матово бяло или матово черно, дифузери от сатенен акрилен.

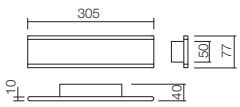
Nástenné svietidlá do interiéru vybavené LED diódami SMD, s priamym / nepriamym rozptylom svetla.


Teleso tlakovo liateho hliníka elektrostaticky lakované matnou bielou alebo matnou čiernou, saténové akrylové difúzéry.





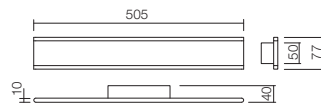
art. **01-2298** Sand White
 art. **01-2299** Sand Black




Led type SMD LED 2835 80 pcs x 0,2W
 Power 16W
 Input 220-240V, 50/60Hz
 Color temperature 3000K
 Lumen source 1908 lm
 Lumen system 1168 lm
 CRI 80
 Not dimmable 
CE IP20



art. **01-2300** Sand White
 art. **01-2301** Sand Black



Led type SMD LED 2835 120 pcs x 0,2W
 Power 24W
 Input 220-240V, 50/60Hz
 Color temperature 3000K
 Lumen source 2901 lm
 Lumen system 1824 lm
 CRI 80
 Not dimmable 
CE IP20





Xavier



Xavier



info__

Series of indoor wall lamps equipped with SMD LEDs with direct/indirect light dispersion.

Metal structure electrostatically painted available in several finishes: entirely sand white, sand white in interior and sand black in exterior, sand gold in interior and sand white in exterior or sand gold in interior and sand black in exterior.

Satin acrylic diffusers.

Serie de aplicе pentru interior echipate cu LEDuri SMD cu dispersie directă/indirectă a luminii.

Structură din metal vopsit în câmp electrostatic disponibilă în următoarele versiuni: complet alb mat, alb mat la interior și negru mat la exterior, aur mat la interior și alb mat la exterior sau aur mat la interior și negru mat la exterior.

Dispersoare din acril satinat.

Serie di applique per interni equipaggiate con LED SMD ad emissione luminosa diretta/indiretta.

Corpo in metallo verniciato a polveri disponibili nelle sequenti varianti: completamente bianco opaco, bianco opaco all'interno e nero opaco all'esterno, oro opaco all'interno e bianco opaco all'esterno, o oro opaco all'interno e nero opaco all'esterno.

Diffusori in acrilico satinato.

Серия настенных светильников для интерьера, оснащенных светодиодами SMD с прямым/косвенным рассеиванием света.

Металлическая структура с электростатической покраской с отделкой в нескольких исполнениях: полностью матовый белый, песочный белый с внутренней стороны и матовый черный снаружи, песочный белый с внутренней стороны и матовый черный снаружи или матовый золотистый с внутренней стороны и матовый белый снаружи.

Рассеиватели из сатинового акрила.

Beltéri fali lámpa, SMD LED-el szerelve, direkt/indirekt fényszórású.

Elektrosztatikus mezőben festett fém szerkezet a következő színekben: matt fehér belül és matt fekete kívül vagy matt arany belül és matt fekete kívül.

Szatin akril diszperzór.

Серия аплици за интериор, разполагат със SMD светодиоди, с пряко/непряко разсейване на светлината.

Метална структура, боядисана в електростатично поле, предлагана в следните версии: изцяло матово бяло, матово бяло отвътре и матово черно отвън, матово златно отвътре и матово бяло отвън или матово златно

отвътре и матово черно отвън.

Дифузери от сатенен акрилен.


Séria interiérových nástenných svietidiel vybavených SMD LED diódami s priamym/nepriamym rozptylom svetla.

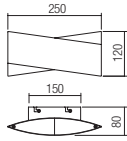
Kovová konštrukcia elektrosťaticky lakovaná v niekoľkých povrchových úpravách: celá matná biela, piesková biela zvnútra a piesková čierna zvonka, piesková biela zvnútra a piesková čierna zvonka alebo piesková zlatá zvnútra a piesková čierna zvonka.

Saténové akrylové difúzerý.

art. **01-2378** Sand White




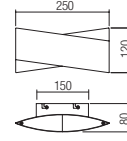
Led type LUMILEDS SMD LED 2835 40 pcs x 0,42W
 Power 17W
 Input 220-240V, 50/60Hz
 Color temperature 3000K
 Lumen source 1800 lm
 Lumen system 1223 lm
 CRI 90
 Not dimmable 
CE IP20



art. **01-2379** Sand White/Sand Black




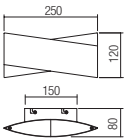
Led type LUMILEDS SMD LED 2835 40 pcs x 0,42W
 Power 17W
 Input 220-240V, 50/60Hz
 Color temperature 3000K
 Lumen source 1800 lm
 Lumen system 1039 lm
 CRI 90
 Not dimmable 
CE IP20




art. **01-2380** Sand Gold/Sand White




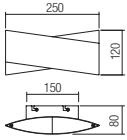
Led type LUMILEDS SMD LED 2835 40 pcs x 0,42W
 Power 17W
 Input 220-240V, 50/60Hz
 Color temperature 3000K
 Lumen source 1800 lm
 Lumen system 1123 lm
 CRI 90
 Not dimmable 
CE IP20



art. **01-2381** Sand Gold/Sand Black



Led type LUMILEDS SMD LED 2835 40 pcs x 0,42W
 Power 17W
 Input 220-240V, 50/60Hz
 Color temperature 3000K
 Lumen source 1800 lm
 Lumen system 1020 lm
 CRI 90
 Not dimmable 
CE IP20





Zigo



Zigo

info

Indoor wall lamps equipped with SMD LEDs.
Metal body electrostatically painted in sand white or sand black,
satin acrylic diffusers.



Aplice pentru interior echipate cu LED-uri SMD.
Corp din metal vopsit în câmp electrostatic alb mat sau negru mat,
dispersoare din acril satinat.

Applique per interni equipaggiate con LED SMD.
Corpo in metallo verniciato a polveri bianco opaco o nero opaco,
diffusori in acrilico satinato.

Настенные светильники для интерьера,
оснащенные светодиодами SMD.
Металлический корпус с электростатической покраской в
матовый белый или матовый черный цвет, рассеиватели из
сатинового акрила.

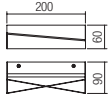
Beltéri fali lámpák, SMD LED-el szerelve.
Elektrosztatikus mezőben festett matt fehér vagy matt fekete színű,
szatin akril diszperzór.

Аплици за интериор, разполагат със SMD светодиоди.
Метално тяло, боядисано в електростатично поле, в матово бяло
или матово черно, дифузери от сатенен акрилен.

Interiérové nástenné svietidlá vybavené SMD LED diódami.
Kovové telo elektrostaticky lakované v matnej bielej alebo matnej
čiernej farbe, saténové akrylové difúzory.



art. **01-2391** Sand White
 art. **01-2392** Sand Black

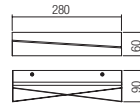


Led type SMD LED 2835 8 pcs x 1,12W
 Power 9W
 Input 220-240V, 50/60Hz
 Color temperature 3000K
 Lumen source 724 lm
 Lumen system 493 lm for 01-2391
 404 lm for 01-2392

CRI 90
 Not dimmable 
CE IP20



art. **01-2393** Sand White
 art. **01-2394** Sand Black

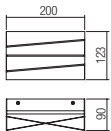


Led type SMD LED 2835 12 pcs x 1,08W
 Power 14W
 Input 220-240V, 50/60Hz
 Color temperature 3000K
 Lumen source 1054 lm
 Lumen system 745 lm for 01-2393
 618 lm for 01-2394

CRI 90
 Not dimmable 
CE IP20



art. **01-2395** Sand White
 art. **01-2396** Sand Black

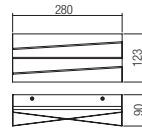


Led type SMD LED 2835 16 pcs x 1,06W
 Power 18W
 Input 220-240V, 50/60Hz
 Color temperature 3000K
 Lumen source 1437 lm
 Lumen system 825 lm for 01-2395
 705 lm for 01-2396

CRI 90
 Not dimmable 
CE IP20



art. **01-2397** Sand White
 art. **01-2398** Sand Black



Led type SMD LED 2835 24 pcs x 1,08W
 Power 26W
 Input 220-240V, 50/60Hz
 Color temperature 3000K
 Lumen source 2111 lm
 Lumen system 1460 lm for 01-2397
 1226 lm for 01-2398

CRI 90
 Not dimmable 
CE IP20



Runde

Runde

info___

Wall lamps for indoor equipped with COB LED, extruded aluminum structure painted in matt white, foggy nickel, matt black or silver coffee, transparent glass diffuser.

Aplice pentru interior echipate cu LED COB, structură din aluminiu extrudat vopsită alb mat, foggy nickel, negru mat sau silver coffee, dispersor din sticlă transparentă.

Applique per interni dotate di LED COB, struttura in estruso di alluminio verniciato bianco opaco, foggy nickel, nero opaco o silver coffee, diffusore in vetro trasparente.





Бра для внутреннего освещения, оснащенные светодиодами COB, со структурой из экструдированного алюминия, окрашенной в матово-белый, туманно-никелевый, матово-черный или серебристо-кофейный, и рассеивателем из прозрачного стекла.

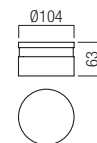
Beltéri, COB LED-es fali lámpák, fehér matt, foggy nickel, fekete matt vagy silver coffee, festett extrudált alumínium szerkezet, átlátszó üveg árnyékoló.


Аплици за интериор, оборудвани с LED COB, структура от екструдирани алуминий, боядисана в матово бяло, мъглив никел, матово черно или серебристо кафе, дифузер от прозрачно стъкло.

Interiérové nástenné svietidlá vybavené COB LED, extrudovaná hliníková konštrukcia lakovaná v matnej bielej, matný nikol, matná čierna alebo strieborná káva, priehľadný sklenený difúzor.



-  art. **01-3703** Matt White
-  art. **01-3704** Foggy Nickel
-  art. **01-3705** Matt Black
-  art. **01-3945** Silver Coffee



Led type	COB LED 1 pc x 15W
Power	11W
Input	220-240V, 50/60Hz
Color temperature	3000K
Lumen source	1265 lm
Lumen system	472 lm
CRI	90
Dimmable TRIAC	
	CE IP20



Runde—



Tattoo



Tattoo

info__

Wall lamps for indoor equipped with SMD LEDs, with indirect light dispersion.

Structure of metal painted in sand white or sand black, screen printed transparent PMMA diffuser.

Aplice pentru interior echipate cu LED-uri SMD, cu dispersie indirectă a luminii.

Structură din metal, vopsită alb mat sau negru mat, dispersor din PMMA transparent cu serigrafie.

Applique per interni equipaggiate con LED SMD, ad emissione luminosa indiretta.

Corpo in metallo verniciato bianco opaco o nero opaco, diffusore in PMMA trasparente serigrafato.

Настенные светильники для интерьера, оснащенные светодиодами SMD, с косвенным рассеиванием света.

Структура из металла с покраской в матовый белый или матовый чёрный цвет, прозрачный рассеиватель из метилполиметакрилата, с сеткографическим нанесением.

Beltéri fali lámpák, SMD LED-el szerelve, indirekt fényszórású, matt fehér vagy matt fekete fém szerkezet, áttetsző szitanyomású PMMA diszperzór.

Аплици за интериор оборудвани със SMD светодиоди, с непряко разсейване на светлината.

Метална структура, боядисана в матово бяло или матово черно, дифузер от прозрачен PMMA със сериграфия.

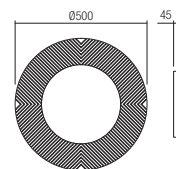
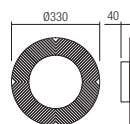
Interiérové nástenné svietidlá vybavené SMD LED, s možnosťou voľby teploty farby svetla a stmievania.

Hliníková a kovová konštrukcia lakovaná pieskovo bielou s čiernym textilným káblom alebo pieskovo čiernou s červeným textilným káblom, priehľadný pruhovaný akrylový difúzor na vonkajšej strane s opálovo bielou silikónovou trubičkou vo vnútri.



art. **01-2686** Sand White
art. **01-2687** Sand Black

art. **01-2688** Sand White
art. **01-2689** Sand Black



Led type	SMD LED 2835 36 pcs x 0,19W
Power	7W
Input	220-240V, 50/60Hz
Color temperature	3000K
Lumen source	625 lm
Lumen system	358 lm
CRI	80
Not dimmable	
CE IP20	

Led type	SMD LED 2835 78 pcs x 0,18W
Power	14W
Input	220-240V, 50/60Hz
Color temperature	3000K
Lumen source	1320 lm
Lumen system	785 lm
CRI	80
Not dimmable	
CE IP20	



Tatoo



Umбра



Umбра



info

Wall lamp for indoor equipped with SMD LEDs, with indirect light dispersion.
Die cast aluminium body electrostatically painted in matt white or matt black, satin acrylic diffuser.

Aplice pentru interior echipate cu LED-uri SMD, cu dispersie indirectă a luminii.
Corp din aluminiu turnat sub presiune, vopsit în câmp electrostatic culoare alb mat sau negru mat, dispersor din acril satinat.

Applique per interni, equipaggiata con LED SMD, ad emissione luminosa indiretta.
Corpo in pressofusione di alluminio, verniciato a polveri bianco opaco o nero opaco, diffusore in acrilico satinato.

Бра для интерьера оснащенные светодиодами SMD, с отраженным распределением света.
Корпус из алюминия литого под давлением и окрашенного в электростатическом поле в белый матовый или черный матовый цвет, рассеиватель из сатинированного акрила.

Beltéri falikarok, SMD LED-el szerelve, indirekt fényszórású.
Elektrosztatikus mezőben festett matt fehér vagy matt fekete színű, nyomás alatt öntött alumínium szerkezet, satén akril diszperzór.

Интериорен аплик, оборудван с SMD LEDs, с индиректно разпръскване на светлината.
Тяло от лят алюминий, електростично боядисано в мат бял или мат черен цвят, сатен бял акрил разсейвател.

Nástenné interiérové svietidlo vybavené LED SMD diódami, s nepriamym rozptylom svetla.
Kovová konštrukcia z hliníka, lakovaná v matnej bielej alebo matnej čiernej farbe, saténový akrylový difúzor.

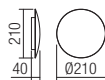
art. **01-1331** Matt White
art. **01-1332** Matt Black



Led type SMD LED 2835 30 pcs x 0,2W
Power 6,5W
Input 220-240V, 50/60Hz
Color temperature 3000K
Lumen source 670 lm
Lumen system 330 lm
CRI 90
Not dimmable

CE IP20

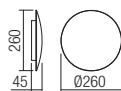
art. **01-1333** Matt White
art. **01-1334** Matt Black



Led type SMD LED 2835 60 pcs x 0,2W
Power 12W
Input 220-240V, 50/60Hz
Color temperature 3000K
Lumen source 1361 lm
Lumen system 802 lm
CRI 90
Not dimmable

CE IP20

art. **01-1335** Matt White
art. **01-1336** Matt Black



Led type SMD LED 2835 90 pcs x 0,2W
Power 18W
Input 220-240V, 50/60Hz
Color temperature 3000K
Lumen source 1801 lm
Lumen system 1265 lm
CRI 90
Not dimmable

CE IP20





Diaz

Diaz



info__

Wall lamps for indoor equipped with SMD LEDs, metal and aluminum structure painted in sand white, matt gold or sand black, satin acrylic and opal silicon diffusers.

Serie de aplici pentru interior echipate cu led-uri SMD, structură din metal și aluminiu vopsită alb mat, aur mat sau negru mat, cu dispersoare din acril satinat și silicon opal.

Applique per interni equipaggiate con LED SMD, struttura in metallo e alluminio verniciato bianco opaco, oro opaco o nero opaco, diffusori in acrilico satinato e silicone opale.

Серия настенных светильников для интерьера, оснащенных светодиодами SMD, металлическая и алюминиевая структура, покрашенная в матовый белый, матовой золотистой или матовый чёрный цвет, сатиновые акриловые и опаловые силиконовые рассеиватели.

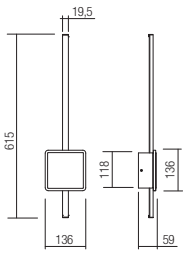
Beltéri fali lámpák, SMD LED-el szerelve, matt fehér, matt arany vagy matt fekete fém és alumínium szerkezet, matt fehér akril diszperzór opál szilikonnal.


Серия аплици за интериор, оборудвани със SMD светодиоди, структура от метал и алуминий, боядисана в матово бяло, матово златно или матово черно, с дифузери от сатенен акрилен и опалов силикон.

Interiérové nástenné svietidlá vybavené SMD LED diódami, kovovou a hliníkovou konštrukciou lakovanou pieskovo bielou, matnou zlatou alebo pieskovo čiernou, saténovým akrylovým a opalovým silikónovým difúzorom.

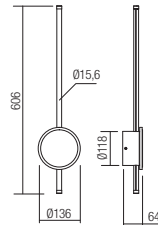



- art. **01-2696** Sand White
- art. **01-2697** Matt Gold
- art. **01-2698** Sand Black





Led type SMD LED 100 pcs x 0,20W
 Power 20W
 Input 220-240V, 50/60Hz
 Color temperature 3000K
 Lumen source 2150 lm
 Lumen system 945 lm
 CRI 90
 Not dimmable 
CE IP20

- art. **01-2699** Sand White
- art. **01-2700** Matt Gold
- art. **01-2701** Sand Black



Led type SMD LED 90 pcs x 0,20W
 Power 18W
 Input 220-240V, 50/60Hz
 Color temperature 3000K
 Lumen source 1935 lm
 Lumen system 857 lm
 CRI 90
 Not dimmable 
CE IP20



Swing





info___

Indoor wall lights equipped with SMD LEDs, with the possibility of selecting the color temperature of the light and dimming.

Aluminum and metal structure painted in sand white with black textile cable or sand black with red textile cable, transparent striated acrylic or satin opal white acrylic diffuser on the outside with opal white silicone tube on the inside.

Aplice pentru interior echipate cu LED-uri SMD, cu posibilitatea de a selecta temperatura de culoare a luminii și dimare.

Structură din aluminiu și metal vopsită alb mat și cablu textil negru sau negru mat cu cablu textil roșu, dispersor din acril striat transparent sau acril alb opal satinat la exterior cu tub siliconic alb opal la interior.

Applique da interno dotate di LED SMD, con possibilità di selezionare la temperatura colore della luce e dimmerazione.

Struttura in alluminio e metallo verniciato bianco opaco con cavo tessile nero o nero opaco con cavo tessile rosso, diffusore in acrilico trasparente striato o acrilico bianco opalino satinato all'esterno con tubo in silicone bianco opalino all'interno.

Бра для внутреннего освещения, оснащенные светодиодами SMD, с возможностью изменения цветовой температуры и яркости света.

Алюминиевая и металлическая структура, окрашенная в матово-белый цвет, с черным текстильным проводом, или в матово-черный цвет, с красным текстильным проводом, и рассеивателем из рельефного прозрачного акрила или опалового сатирированного акрила белого снаружи и белой опаловой силиконовой трубкой внутри.

Beltéri fali lámpa, SMD LED-el szerelve, színhőmérséklet és fényerőszabályozási állítási lehetőség.

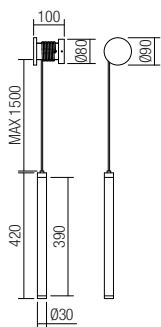
Alumínium és fém szerkezet, matt fehér színű fekete textil kábellel vagy matt fekete színű piros textil kábellel, kívül áttetsző akril diszperzór, belül fehér opál szilikon cső.

Аплици за интериор, оборудвани с LED-ове SMD, с възможност за избор на цвeтова температура на светлината и димер.

Алуминиева и метална структура, боядисана в матово бяло и черен текстилен кабел или в матово черно с червен текстилен кабел, прозрачен набразден акрилен дифузер или сатениран опалово бял акрилен отвън с опалово бяла силиконова тръба отвътре.

Interiérové nástenné svietidlá vybavené SMD LED, s možnosťou voľby teploty farby svetla a stmievania. Hliníková a kovová konštrukcia lakovaná pieskovo bielou s čiernym textilným káblom alebo pieskovo čiernou s červeným textilným káblom, priehľadný pruhovaný akrylový difúzor na vonkajšej strane s opálovo bielou silikónovou trubičkou vo vnútri.

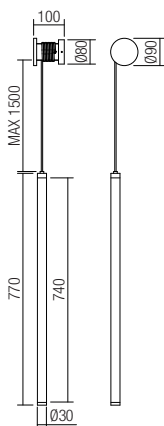
art. **01-3361** Sand White/Black cable/Striated tube
 art. **01-3362** Sand Black/Red Cable/ Striated tube



Led type 2835 SMD LED 96 pcs x 0,09W 3000K,
96 pcs x 0,09W 4000K
 Power 9W
 Input 220-240V, 50/60Hz
 Color temperature CCT 3000K/4000K
 Lumen source 1359 lm
 Lumen system 985 lm
 CRI 90
 Dimmable (3 step)

CE IP20

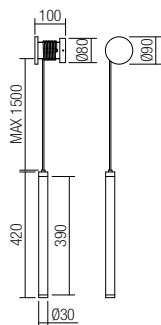
art. **01-3363** Sand White/Black cable/Striated tube
 art. **01-3364** Sand Black/Red Cable/ Striated tube



Led type 2835 SMD LED 180 pcs x 0,09W 3000K,
180 pcs x 0,09W 4000K
 Power 16W
 Input 220-240V, 50/60Hz
 Color temperature CCT 3000K/4000K
 Lumen source 2387 lm
 Lumen system 1783 lm
 CRI 90
 Dimmable (3 step)

CE IP20

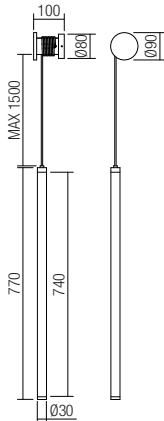
art. **01-3301** Sand White/Black cable/Opal tube
 art. **01-3302** Sand Black/Red Cable/ Opal tube



Led type 2835 SMD LED 96 pcs x 0,09W 3000K,
96 pcs x 0,09W 4000K
 Power 9W
 Input 220-240V, 50/60Hz
 Color temperature CCT 3000K/4000K
 Lumen source 1359 lm
 Lumen system 985 lm
 CRI 90
 Dimmable (3 step)

CE IP20

art. **01-3303** Sand White/Black cable/Opal tube
 art. **01-3304** Sand Black/Red Cable/ Opal tube



Led type 2835 SMD LED 180 pcs x 0,09W 3000K,
180 pcs x 0,09W 4000K
 Power 16W
 Input 220-240V, 50/60Hz
 Color temperature CCT 3000K/4000K
 Lumen source 2387 lm
 Lumen system 1783 lm
 CRI 90
 Dimmable (3 step)

CE IP20



Opal tube

Striated tube

Swing

info

Wall lamps for interior equipped with SMD LEDs, metal structure painted in sand white, sand black, finished in brushed bronze or satin nickel, lateral diffusers in satin acrylic.

Provided with USB charging port and ON/OFF switches.

Aplice pentru interior echipate cu led-uri SMD, structură din metal vopsită alb mat, negru mat, finisată nichel mat sau bronz periat, dispersoare laterale din acril satinat. Dotate cu port USB și întrerupătoare ON/OFF.

Applique per interni equipaggiate con LED SMD, struttura in metallo verniciato bianco opaco, nero opaco, con finitura nicjel opaco o bronzo spazzolato, diffusori laterali in acrilico satinato.

Dotate di presa USB per ricarica cellulare ed interruttori ON/OFF.

Настенные светильники для интерьера, оснащенные светодиодами SMD, металлическая структура с покраской в матовый белый, матовый черный цвет, с бронзовой крацованной или матовой никелевой отделкой, боковые рассеиватели света под сатиновый акрил.

Оснащен USB - разъёмом и переключателями ВКЛ/ ВЫКЛ.

Beltéri fali lámpa, SMD LED-el szerelve, matt fehér, matt fekete, matt nickel, fésült bronz fém szerkezet, matt polikarbonát diszperzör.

USB port és ki/be kapcsoló.

Аплици за интериора, оборудвани със SMD светодиоди, метална структура боядисана в матово бяло, матово черно, матово никелово или четено бронзово покритие, странични дифузери от сатенен акрилен.

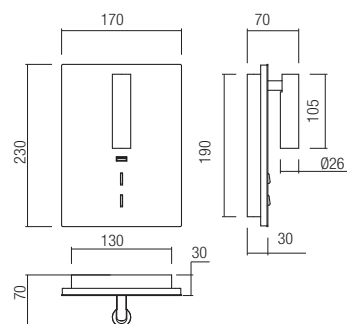
Разполагат с USB порт и превключатели за ON/OFF.

Nástenné interiérové svietidlá vybavené SMD LED diódami, kovová konštrukcia lakovaná pieskovo bielou, pieskovo čiernou, povrchová úprava brúsený bronz alebo saténový nikel, bočné difúzory saténový akryl.


Vybavený nabíjacím portom USB a vypínačmi ON/OFF.



- art. **01-2995** Sand White
- art. **01-2996** Brush Bronze
- art. **01-2997** Satin Nickel
- art. **01-2998** Sand Black



Led type	EDISON SMD LED 2835 80 pcs x 0,2W + OSRAM SMD LED 3535 1 pc x 3W
Power	16W + 3W
Input	220V-240V, 50/60Hz
Color temperature	3000K
Lumen source	1920 lm + 238 lm
Lumen system	860 lm + 135 lm
Optic	120° + 20°
CRI	90
USB charging port	
Not dimmable	
CE	IP20



Zen



Zen



Agos



Agos

info

Wall lamps for interior equipped with SMD LEDs and one POWER LED, aluminum structure painted in sand white or sand black with shelf, USB charging port and switches.

Aplice pentru interior echipate cu LED-uri SMD și un LED de putere, structură din aluminiu vopsită alb mat sau negru mat prevăzută cu poliță, port USB și întrerupătoare.

Applique per interni equipaggiate con LED SMD ed un POWER LED, struttura in alluminio verniciata bianco o nero con mensola, presa USB e interruttori.

Бра для интерьера оснащенные светодиодами SMD и мощным светодиодом, корпус из алюминия окрашенного в белый или черный цвет, предусмотрены с полкой, зарядным портом USB и выключателями.

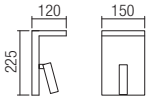
Beltéri fali lámpa, SMD és egy magas fényerőjű LED-el szerelve, alumínium szerkezet, fehér vagy fekete színű, polcal, USB kimenettel és kapcsolóval.


Интериорни аплици, оборудван с SMD светодиоди и един Power диод. Алюминиево тяло, боядисано в бяло или черно с рафт, USB вход за зареждане и ключета.

Nástenné interiérové lampy, vybavené LED diódami SMD a jednou POWER LED, hliníková konštrukcia lakovaná v bielej alebo čiernej farbe, s nabíjačkou na USB a vypínačmi.



art. **01-1499** Sand White
art. **01-1500** Sand Black



Led type EDISON SMD LED 2835 30 pcs x 0,2W +
CREE POWER LED 1 pcs x 3W
Power 6W + 1 x 3,2W
Input 220-240V, 50/60Hz
Color temperature 3000K
Lumen source 510 lm + 230 lm
Lumen system 450 lm + 182 lm
Optic 120° + 35°
CRI 85
USB charging port
Not dimmable 
CE IP20



info__

Wall lamps for interior equipped with SMD LEDs, metal structure with mobile phone holder, painted in sand white, matt gold or sand black, lateral diffuser in satin acrylic.

Provided with USB charging port and switches.



Aplice pentru interior echipate cu led-uri SMD, structură din metal cu suport pentru telefon, vopsită alb mat, aur mat sau negru mat, dispersor lateral din acril satinat. Dotate cu port USB și întrerupătoare.

Applique per interni equipaggiate con LED SMD, struttura in metallo con supporto per telefono verniciato bianco opaco, oro opaco o nero opaco, diffusore laterale in acrilico satinato.

Dotate di presa USB per ricarica cellulare ed interruttori.

Настенные светильники для интерьера, оснащенные светодиодами SMD, металлическая структура с держателем для мобильного телефона, с покраской в матовый белый, матовый золотой или матовый черный цвет, боковой рассеиватель света из сатинового акрила. Оснащен USB - разъемом и переключателями.

Beltéri fali lámpa, SMD LED-el szerelve, fém szerkezet telefon tartóval, matt fehér, matt arany vagy matt fekete, matt szatén akril diszperzór. USB port és kapcsolóval szerelve.

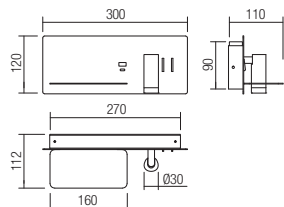
Аплици за интериора, оборудвани със SMD светодиоди, метална структура с поддръжка за телефона, боядисана в матово бяло, матово злато или матово черно, страничен дифузер от сатенен акрилен. Разполагат с USB порт и превключватели.

Interiérové nástenné svietidlo vybavené SMD LED diódami, kovová konštrukcia s držiakom na mobil, lakované v pieskovo bielej, matnej zlatej alebo pieskovo čiernej, bočný difúzor zo saténového akrylu. Vybavený USB nabíjacím portom a prepínačmi.



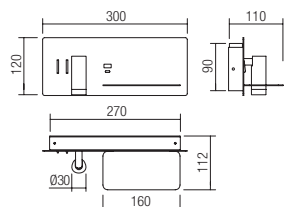
LEFT MODELS

- art. **01-2983** Sand White
- art. **01-2984** Matt Gold
- art. **01-2985** Sand Black



RIGHT MODELS

- art. **01-3314** Sand White
- art. **01-3315** Matt Gold
- art. **01-3316** Sand Black



Led type SMD LED 3535 BRIDGELUX 1 pc x 3W + SMD LED 2835 EDISON 40pcs x 0,2W

Power 8W + 3W

Input 220-240V, 50/60Hz

Color temperature 3000K

Lumen source 238 lm +1000 lm

Lumen system 135 lm + 733 lm

Optic 20° + 120°

CRI 90



USB charging port

Not dimmable

CE IP20



Brook



Brook

Quda



Quda

info__

Wall lamps for interior equipped with SMD LEDs, metal structure painted in sand white, sand black, matt gold or finished in satin nickel, lateral diffuser in satin polycarbonate and ON/OFF switches.
Versions fitted with USB charging port.



Aplice pentru interior echipate cu led-uri SMD, structură din metal vopsită alb mat, negru mat, aur mat sau cu finisaj nickel mat, dispersor lateral din policarbonat satinat și întrerupătoare ON/OFF. Versiuni echipate cu port USB.

Applique per interni equipaggiate con LED SMD, struttura in metallo verniciato bianco opaco, nero opaco, oro opaco o con finitura nickel opaco, diffusore laterale in policarbonato satinato e interruttori ON/OFF.
Versioni dotate di presa USB.

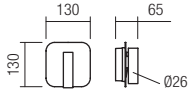
Настенные светильники для интерьера, оснащенный светодиодами SMD, металлическая структура с покраской в матовый белый, матовый черный, матовый золотой цвет или с матовой никелевой отделкой, боковой рассеиватель света из сатинового поликарбоната, с переключателями ВКЛ/ВЫКЛ. Имеется вариант портом USB.

Beltéri fali lámpa, SMD LED-el szerelve, matt fehér, matt fekete, matt arany, matt nickel fém szerkezet, matt polikarbonát diszperzór és ki/be kapcsoló.
Elérhető USB kimenettel is.

Аплици за интериора, оборудвани със SMD светодиоди, метална структура боядисана в матово бяло, матово черно, матово злато или със матово никелово покритие, страничен дифузер от сатенен поликарбонат и превключатели за ON/OFF.
Предлага се във версии оборудвани с USB вход.

Interiérové nástenné svietidlá vybavené SMD LED diódami, kovová konštrukcia lakovaná pieskovo bielou, pieskovo čiernou, matnou zlatou alebo povrchová úprava saténovým niklom, bočný difúzor zo saténového polykarbonátu a vypínače ON/OFF.
Dostupné vo verziách s nabíjaním USB.

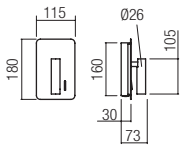
- art. **01-1491** Sand White
- art. **01-2977** Matt Gold
- art. **01-2978** Satin Nickel
- art. **01-1492** Sand Black



Led type	EDISON SMD LED 2835 30 pcs x 0,2W + OSRAM SMD LED 3535 1 pc x 3W
Power	6W + 3W
Input	220-240V, 50/60Hz
Color temperature	3000K
Lumen source	720 lm + 238 lm
Lumen system	330 lm + 135 lm
Optic	120° + 20°
CRI	90
Not dimmable	
CE	IP20



- art. **01-2979** Sand White
- art. **01-2980** Matt Gold
- art. **01-2981** Satin Nickel
- art. **01-2982** Sand Black



Led type	EDISON SMD LED 2835 30 pcs x 0,2W + OSRAM SMD LED 3535 1 pc x 3W
Power	6W + 3W
Input	220-240V, 50/60Hz
Color temperature	3000K
Lumen source	720 lm + 238 lm
Lumen system	330 lm + 135 lm
Optic	120° + 20°
USB charging port	
CRI	90
Not dimmable	
CE	IP20





info__

Series of wall lamps for interior equipped with CREE POWER LED, metal structure electrostatically painted in sand white, satin nickel or sand black, orientable arm.

Serie de aplicе pentru interior echipate cu POWER LED CREE, structură din metal vopsită în câmp electrostatic alb mat, nichel mat sau negru mat, braț orientabil.



Serie di applique per interni equipaggiate con POWER LED CREE, struttura in metallo verniciato a polveri bianco opaco, nichel opaco o nero opaco, braccio orientabile.

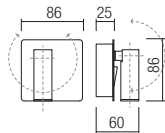
Серия бра для интерьера, с ориентируемым кронштейном, оснащенных светодиодами CREE POWER, металлическая структура покрыта никелем или окрашена в электростатическом поле в белый или черный цвет.



Beltéri lámpa testek, Power LED-es szerelve, elektrosztatikus mezőben matt fehér, matt króm, matt feketére festett fém szerkezet, mozgatható karral.

Серия стени освещения за интерьер, оборудвани с POWER LED CREE, метална структура боядисана в электростатично поле, в цвят матово бяло, матово или черен никел, регулируемо рамо.

Séria nástenných interiárových svietidiel vybavených LED CREE POWER, kovová konštrukcia lakovaná v matnej bielej, saténovej niklovej alebo matnej čiernej farbe, s nastaviteľným ramenom.

-  art. **01-2338** Sand White
-  art. **01-2339** Satin Nickel
-  art. **01-2340** Sand Black



Led type	POWER LED 1 pc x 3W
Power	3,2W
Input	220-240V, 50/60Hz
Color temperature	3200K
Lumen source	230 lm
Lumen system	182 lm
Optic	30°
CRI	80
Not dimmable	
CE 	

Tomix



Tomix

info__

Wall lamps for interior equipped with SMD LED, metal structure electrostatically painted in matt white or matt black and flexible arm. Provided with USB charging port and ON/OFF switch.



Aplice pentru interior echipate cu LED SMD, structură din metal vopsită în câmp electrostatic alb mat sau negru mat și braț flexibil. Dotate cu port USB și întrerupător ON/OFF.

Applique per interni equipaggiate con LED SMD, struttura in metallo verniciato a polveri bianco opaco o nero opaco, braccio flessibile. Dotate di presa USB per ricarica cellulare ed interruttore ON/OFF.

Настенные светильники для интерьера, оснащенные светодиодами SMD, металлическая структура с электростатической покраской в матовой белый цвет, с гибкой ручкой. Оснащен USB - разъемом и переключателем ВКЛ/ВЫКЛ.

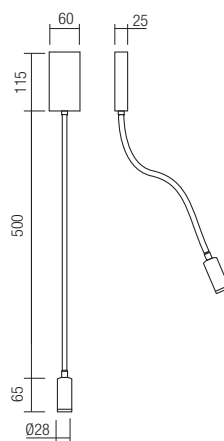
Beltéri fali lámpa, SMD LED-el szerelve, elektrosztatikus mezőben festett matt fehér fém szerkezet és flexibilis kar, matt polikarbonát diszperzór. USB port és ki/be kapcsoló.

Аплици за интериора, оборудвани със SMD светодиоди, метална структура, боядисана в електростатично поле в матово бяло и гъвкаво рамо. Разполагат с USB порт и превключател за ON/OFF.

Nástenné interiérové svietidlá vybavené SMD LED, kovová konštrukcia elektrostatically lakovaná v matnej bielej a nastaviteľné rameno. Vybavený USB portom pre nabíjanie a vypínačom ON/OFF.



art. **01-2754** Matt White
art. **01-2755** Matt Black



Led type	OSRAM SMD LED 3535 1 pc x 3W
Power	3W
Input	220V-240V, 50/60Hz
Color temperature	3000K
Lumen source	238 lm
Lumen system	135 lm
Optic	20°
USB charging port	
CRI	90
Not dimmable	☒
CE IP20	

Wallie



Wallie



info__

Wall lamp for interior, equipped with CREE POWER LED and flexible arm, metal structure available in matt white, matt black and satin nickel finish.

Aplică pentru interior, echipată cu POWER LED CREE și braț flexibil, structură din metal, disponibilă în variante de finisaje: alb mat, negru mat sau nichel mat.

Beltéri falikarok, állítható karú CREE Power LED-el szerelve, matt fehér, matt fekete vagy matt nickel színű fémszerkezet.

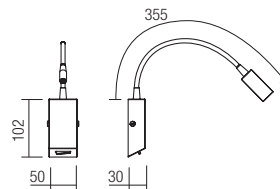
Appliche per interni, equipaggiata con POWER LED CREE e braccio flessibile, struttura in metallo disponibile nelle seguenti finiture: bianco opaco, nero opaco oppure nichel satinato.

Интериорен аплик, оборудван с POWER LED CREE и гъвкав ръкав, метална структура, налична в покрития: матово бяло, черен мат или матов никел.

Бра для интерьера, оснащенное индикаторным светодиодом CREE и гибким рычагом, металлическая структура доступна в вариантах отделки: белый матовый, черный матовый или матовый никель.

Nástenná interiárová lampa vybavená LED CREE POWER a flexibilným ramenom, kovová konštrukcia dostupná v nasledujúcich prevedeniach: matná biela, matná čierna a saténový nikol.

- art. **01-1193** Matt White
- art. **01-1194** Matt Black
- art. **01-1195** Satin Nickel



Led type	POWER LED CREE XB-D, 1 pc x 3W
Power	3W
Input	220V-240V, 50/60Hz
Color temperature	3000K
Lumen source	303 lm
Lumen system	240 lm
Optic	30°
CRI	80
Not dimmable	☒
CE IP20	

Hello



Hello

info__

Orientable wall lamps for interior equipped with SMD LEDs, structure of aluminum and metal painted in sand white or sand black, opal PMMA diffuser and inbuilt switch.

Aplice orientabile pentru interior echipate cu led-uri SMD, structură din metal și aluminiu vopsită alb mat sau negru mat, dispersor din PMMA opal, întrerupător încorporat.

Applique orientabile per interni equipaggiate con LED SMD, struttura in metallo e alluminio verniciato bianco opaco o nero opaco, diffusore in PMMA opale e interruttore incorporato.

Ориентируемые бра для интерьера, оснащенные светодиодами SMD, структура из алюминия и металла, окрашенная в матовый белый или черный цвет, опаловый рассеиватель из PMMA и встроенный выключатель.

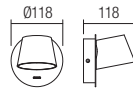
Beltéri mozgatható karú fali lámpák, SMD LED-el szerelve, matt fehér vagy matt fekete fém és alumínium szerkezet, opál PMMA diszperzór beépített kapcsolóval.

Интериорни насочващи аплици с SMD LED платка, корпус от алуминий и метал в бял или черен мат, дифузер в бял PMMA и вграден ключ.

Nastaviteľné interiérové nástenné lampy, vybavené žiarovkami LED SMD, štruktúra z hliníka a kovu lakovaná v matnej bielej alebo matnej čiernej farbe, opálový PMMA difúzor a zabudovaný vypínač.



art. **01-1738** Sand White
art. **01-1739** Sand Black



Led type	EDISON SMD LED 2835 30 pcs x 0,2W
Power	6W
Input	220-240V, 50/60Hz
Color temperature	3000K
Lumen source	768 lm
Lumen system	570 lm
CRI	80
Not dimmable	
CE IP20	



Shaker



Shaker. —



Kendo

Kendo



info___

Series of wall lamps for indoor, equipped with SMD LEDs, metal housing painted in sand white or sand black, diffuser of satin polycarbonate.

Serie de aplici pentru interior, echipate cu LED-uri SMD, structură din metal vopsită în alb mat sau negru mat, difuzor din policarbonat satinat.

Serie di applique per interni, equipaggiate con LED SMD, struttura in metallo verniciata bianco opaco o nero opaco, diffusore in policarbonato satinato.

Серия бра для внутреннего освещения, оснащенная светодиодами SMD, с металлической структурой, окрашенной в матово-белый или матово-черный цвета, и рассеивателем из сатинированного поликарбоната.

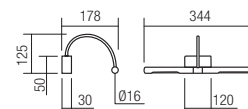
Beltéri fali lámpák, SMD LED-el szerelve, matt fehér vagy matt fekete fém szerkezet, matt polikarbonát diszperzór.

Серия аплици за интериор, оборудвани с LED-ове SMD, метална структура, която се предлага боядисана в матово бяло или матово черно, дифузер от сатениран поликарбонат.

Séria nástenných svietidiel pre interiér vybavených SMD LED diódami, kovové puzdro lakované v pieskovej bielej alebo pieskovej čiernej farbe, difúzor zo saténového polykarbonátu.



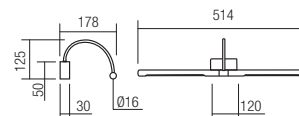
art. **01-3464** Sand White
art. **01-3465** Sand Black




Led type	SMD LED 2835 30 pcs x 0,2W
Power	6W
Input	220-240V, 50/60Hz
Color temperature	3000K
Lumen source	661 lm
Lumen system	411 lm
CRI	92
Not dimmable	
	CE IP20



art. **01-3466** Sand White
art. **01-3467** Sand Black




Led type	SMD LED 2835 40 pcs x 0,27W
Power	11W
Input	220-240V, 50/60Hz
Color temperature	3000K
Lumen source	1145 lm
Lumen system	755 lm
CRI	92
Not dimmable	
	CE IP20



Kendo





info

Series of wall lamps for indoor equipped with SMD LEDs, metal housing painted in sand white or sand black, diffuser of satin polycarbonate.

Serie de aplicie pentru interior echipate cu LED SMD, structură din metal disponibilă vopsită alb mat sau negru mat, dispersor din policarbonat satinat.

Serie di applique per interni equipaggiate con LED SMD, struttura in metallo verniciata bianco opaco o nero opaco, diffusore in policarbonato satinato.

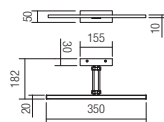
Серия бра для внутреннего освещения, оснащенная светодиодами SMD, с металлической структурой, окрашенной в матово-белый или матово-черный цвета, и рассеивателем из сатинированного поликарбоната.



Beltéri fali lámpák, SMD LED-el szerelve, matt fehér vagy matt fekete fém szerkezet, matt polikarbonát diszperzór.

Серия аплици за интериор, оборудвани с LED-ове SMD, метална структура, която се предлага боядисана в матово бяло или матово черно, дифузер от сатиниран поликарбонат.

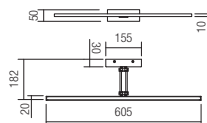
Séria nástenných svetidiel pre interiér vybavených SMD LED diódami, kovové puzdro lakované v pieskovej bielej alebo pieskovej čiernej farbe, difúzor zo saténového polykarbonátu.



art. **01-3460** Sand White
art. **01-3461** Sand Black



Led type 2835 SMD LED 35 pcs x 0,22W
Power 8W
Input 220V-240V, 50/60Hz
Color temperature 3000K
Lumen source 859 lm
Lumen system 582 lm
CRI 92
Not dimmable 
CE  IP20

art. **01-3462** Sand White
art. **01-3463** Sand Black



Led type 2835 SMD LED 60 pcs x 0,27W
Power 16,4W
Input 220V-240V, 50/60Hz
Color temperature 3000K
Lumen source 1761 lm
Lumen system 1162 lm
CRI 92
Not dimmable 
CE  IP20



Linear

Linear



info

Series of wall lamps for indoor equipped with SMD LEDs, metal housing painted in sand white, sand black or finished in antique brass, diffuser of satin polycarbonate.

Serie de aplică pentru interior echipate cu LED-uri SMD, structură din metal vopsită în alb mat, negru mat sau cu finisaj alamă antică, dispersor din policarbonat satinat.

Serie di applique per interni, equipaggiate con LED SMD, struttura in metallo veniciata bianco opaco, nero opaco o con finitura ottone anticato, diffusore in policarbonato satinato.

Серия бра для внутреннего освещения, оснащенная светодиодами SMD, с металлической структурой, окрашенной в матово-белый, матово-черный цвета, или античную латунь, и рассеивателем из сатинированного поликарбоната

Beltéri fali lámpák, SMD LED-el szerelve, matt fehér, matt fekete réz színű fém szerkezet, matt polikarbonát diszperzór.

Серия аплици за интериор, оборудвани с LED-ове SMD, метална структура боядисана в матово бяло, матово черно, или античен месинг, дифузер от сатениран поликарбонат.

Séria nástenných svietidiel pre interiér vybavených SMD LED diódami, kovové puzdro lakované v pieskovej bielej, pieskovej čiernej, úprava staromosadz, difúzor zo saténového polykarbonátu.



Antique Brass



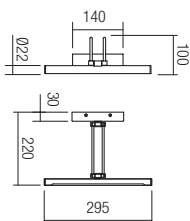
Sand White



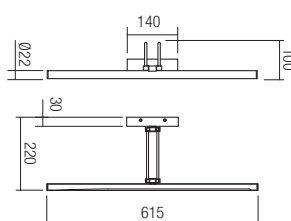
Sand Black



art. **01-3472** Antique Brass
art. **01-3468** Sand White
art. **01-3469** Sand Black



art. **01-3473** Antique Brass
art. **01-3470** Sand White
art. **01-3471** Sand Black



Led type	SMD LED 30 pcs x 0,24W
Power	7,3W
Input	220V-240V, 50/60Hz
Color temperature	3000K
Lumen source	751 lm
Lumen system	453 lm
CRI	92
Not dimmable	
CE	IP20

Led type	EPISTAR SMD LED 60 pcs x 0,27W
Power	16,4W
Input	220V-240V, 50/60Hz
Color temperature	3000K
Lumen source	1711 lm
Lumen system	1112 lm
CRI	92
Not dimmable	
CE	IP20

Ikon



Ikon



Enjoy ____

Enjoy



Enjoy



Art. 01-678 CH/BR



01-678 SBK/WH



01-679 CH/BG



01-678 CH/BR



01-679 SBK/BK



01-681 CH/BG



01-681 CH/BR



01-681 SBK/BK



01-680 SBK/BG



01-680 CH/BR



01-680 SBK/BK

info__

Indoor lamps, metal structure electrostatically painted in sand black or with chromed finish, lampshade of textile on PVC base, available in white, beige, brown or black. The wall lamp can be fitted with flexible arm and power led for reading.

Serie de lămpi pentru interior, structură din metal cromat sau vopsit în câmp electrostatic negru mat cu abajur din material textil pe suport PVC, disponibil în culorile alb, bej, maro și negru. Aplica poate fi dotată cu braț flexibil echipat cu led de putere pentru lectură.

Serie di lampade per interni, struttura in metallo cromato o verniciata a polveri nero opaco, paralumi in PVC bianco rivestito in tessuto nelle varianti colore bianco, marrone, beige e nero. L'applique è disponibile anche nella versione con braccio flessibile dotato di led per lettura.

Серия ламп для внутреннего освещения, металлическая структура, окрашенная в электростатическом поле в черный песок или с хромированной отделкой, абажур из тканевого материала на подвеске из ПВХ, доступных в цветовых вариантах исполнения белого, бежевого, коричневого и чёрного цвета. Бра может быть оснащено подвижным кронштейном, предусмотренным силовым проводом для чтения.

Beltéri lámpasorozat, fémszerkezettel, elektrosztatikusan homokfekete vagy krómozott festéssel, szövet lámpaernyő PVC aljazaton, rendelkezésre áll fehér, drapp, barna és fekete színekben.

A falilámpa ellátható rugalmas karral, melyen erős led található olvasáshoz.

Серия интерьерни лампи, метална конструкция, электростатично боядисани в пясъчно черен цвят или с хромирано покритие с абажур от плат върху PVC поставка, налични в цветовете бяло, бежоно, кафяво и черно.

Апликът може да бъде с гъвкав ръкав, оборудван с led с мощност за четене.

Interiérové svietidlá, kovová konštrukcia elektrostatičky lakovaná v pieskovej čiernej alebo s chrómovou povrchovou úpravou s textilným tienidlo s PVC základňou, dostupné vo farbe biela, béžová, hnedá a čierna.

Nástenné svietidlo je možné vybaviť flexibilným ramenom a POWER LED na čítanie.

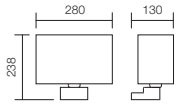


01-680 SBK/BR

01-680 CH/BR



- 01-678 CH/WH** Chrome structure/White lampshade
- 01-678 CH/BG** Chrome structure/Beige lampshade
- 01-678 CH/BR** Chrome structure/Brown lampshade
- 01-678 CH/BK** Chrome structure/Black lampshade
- 01-678 SBK/WH** Sand black structure/White lampshade
- 01-678 SBK/BG** Sand black structure/Beige lampshade
- 01-678 SBK/BR** Sand black structure/Brown lampshade
- 01-678 SBK/BK** Sand black structure/Black lampshade

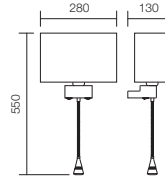


Lampholder E27
 Power 1 x max. 42W
 Input 230V, 50Hz

CE IP20



- 01-679 CH/WH** Chrome structure/White lampshade
- 01-679 CH/BG** Chrome structure/Beige lampshade
- 01-679 CH/BR** Chrome structure/Brown lampshade
- 01-679 CH/BK** Chrome structure/Black lampshade
- 01-679 SBK/WH** Sand black structure/White lampshade
- 01-679 SBK/BG** Sand black structure/Beige lampshade
- 01-679 SBK/BR** Sand black structure/Brown lampshade
- 01-679 SBK/BK** Sand black structure/Black lampshade



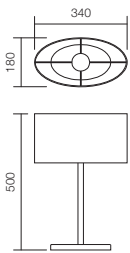
Lampholder E27 + Power LED 1 x 1W,
 120 lm, 3200K, Optic 45°, CRI 80

Power 1 x max. 42W + 1 x 1W
 Input 220-240V, 50-60Hz

CE IP20



- 01-680 CH/WH** Chrome structure/White lampshade
- 01-680 CH/BG** Chrome structure/Beige lampshade
- 01-680 CH/BR** Chrome structure/Brown lampshade
- 01-680 CH/BK** Chrome structure/Black lampshade
- 01-680 SBK/WH** Sand black structure/White lampshade
- 01-680 SBK/BG** Sand black structure/Beige lampshade
- 01-680 SBK/BR** Sand black structure/Brown lampshade
- 01-680 SBK/BK** Sand black structure/Black lampshade

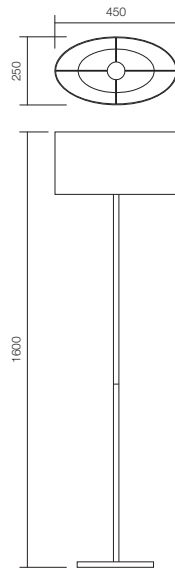


Lampholder E27
 Power 1 x max. 42W
 Input 230V, 50Hz

CE IP20



- 01-681 CH/WH** Chrome structure/White lampshade
- 01-681 CH/BG** Chrome structure/Beige lampshade
- 01-681 CH/BR** Chrome structure/Brown lampshade
- 01-681 CH/BK** Chrome structure/Black lampshade
- 01-681 SBK/WH** Sand black structure/White lampshade
- 01-681 SBK/BG** Sand black structure/Beige lampshade
- 01-681 SBK/BR** Sand black structure/Brown lampshade
- 01-681 SBK/BK** Sand black structure/Black lampshade



Lampholder E27
 Power 1 x max. 42W
 Input 230V, 50Hz

CE IP20

info__

Floor lamp for interior, equipped with SMD LEDs and stepless dimmer, sand white metal structure, satin acrylic diffuser.

Lampadar pentru interior, echipat cu LED-uri SMD și dimmer de pardoseală, structură din metal vopsit alb mat, dispersor din acrilat alb mat

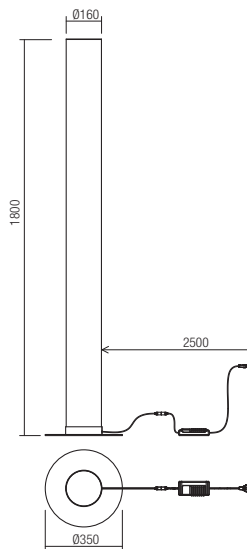
Piantana per interni, equipaggiata con LED SMD e dimmer a pavimento, struttura in metallo verniciato bianco opaco, diffusore in acrilico bianco satinato.

Торшер для интерьера, оснащенный светодиодами SMD, с напольным плавным регулятором света, матовая белая металлическая структура, рассеиватель света из матового белого акрила.

Beltéri álló lámpák, SMD LED-el szerelve, padlókapcsolós fényerőszabályzó, matt fehér fém szerkezet, matt fehér akril diszperzór.

Серия осветительных тел за интерьера, оборудована със SMD светодиоди, структура от алуминий и метал, боядисана в матово бяло, матово черно, дифузер от бял силикон.

Interiérová stojacia lampa, vybavená SMD LED diódami a plynulým stmievačom, pieskovo biela kovová konštrukcia, saténový akrylátový difúzor.



Led type	SMD LED 2835 860 pcs x 0,06W
Power	57W
Input	220-240V, 50/60Hz
Color temperature	3000K
Lumen source	8835 lm
Lumen system	6885 lm
CRI	80
Dimmable	☉ Stepless dimming by foot switch

CE IP20

Pilon



Pilon

info__

Floor lamp for interior equipped with COB LED, structure of aluminum and metal painted in sand black.

Lampadar pentru interior echipat cu led COB, structură din aluminiu și metal vopsită negru mat.

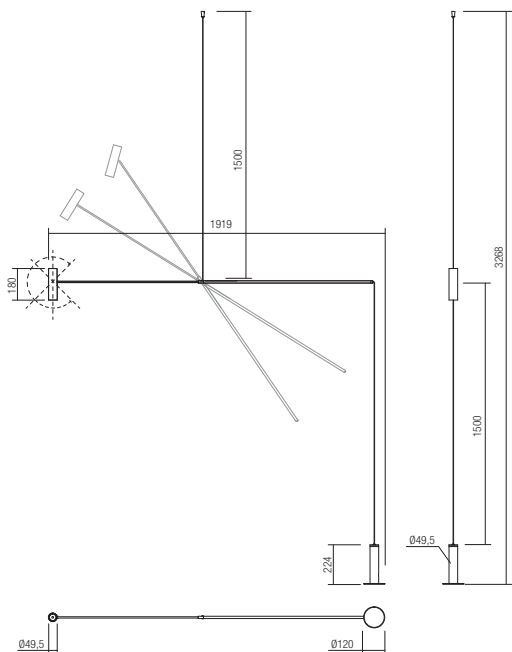
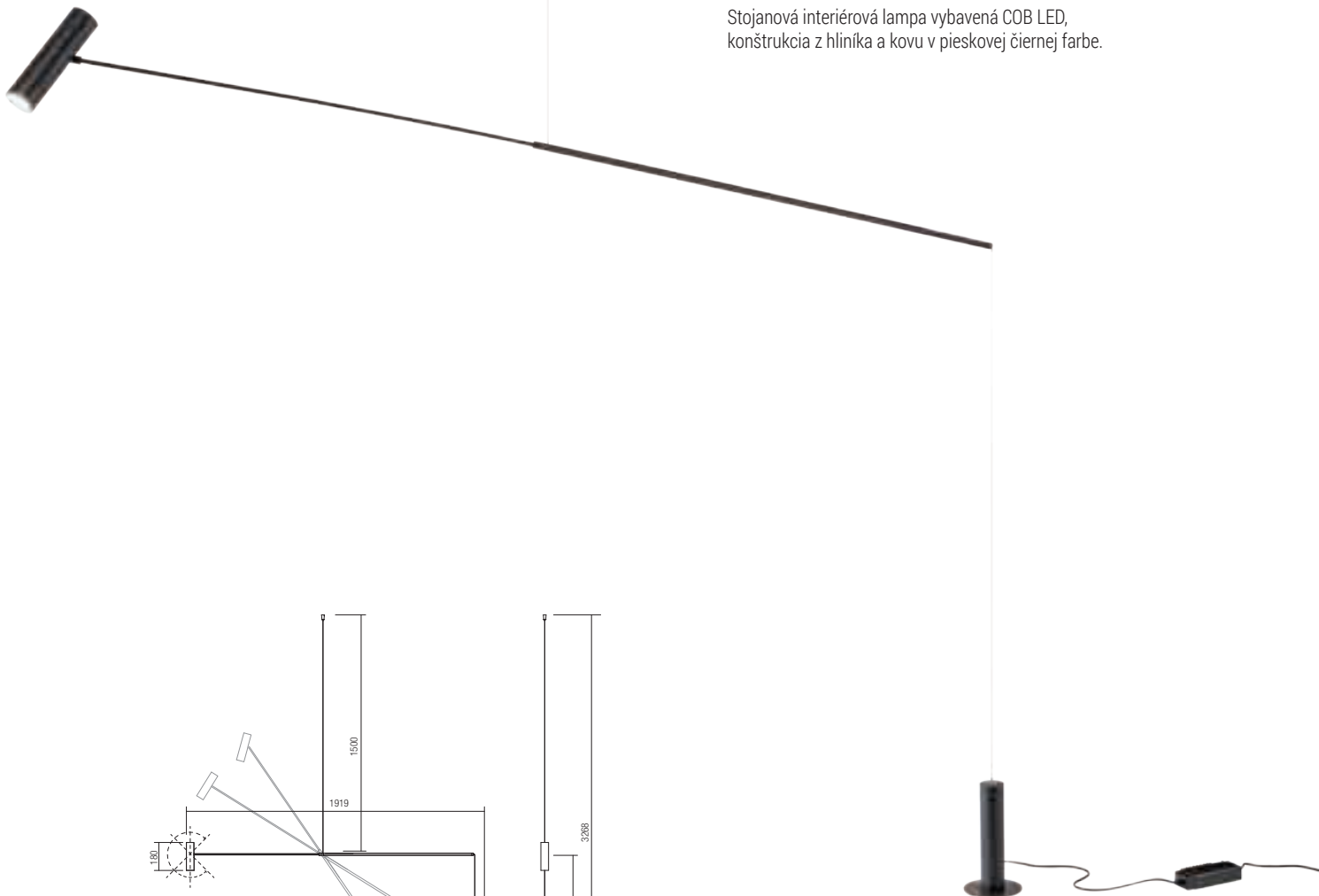
Piantana per interni equipaggiata con LED COB, struttura in alluminio e metallo verniciati nero opaco.

Торшер для интерьера, оснащенный монолитным блоком светодиодов, структура из алюминия и металла, с покраской в матовый черный цвет.

Beltéri álló lámpák, COB LED-el szerelve, matt fekete fém és alumínium szerkezet .

Подова лампа за интериор, оборудвана със COB светодиод, структура от алуминий и метал, боядисана в матово черно.

Stojanová interiérová lampa vybavená COB LED, konštrukcia z hliníka a kovu v pieskovej čiernej farbe.



art. **01-2695** Sand Black

Led type	COB LED, 1 x 12W
Power	12W
Input	220-240V, 50/60Hz
Color temperature	3000K
Lumen source	1179 lm
Lumen system	847 lm
Optic	18°
CRI	80
Dimmable	☉
CE IP20	

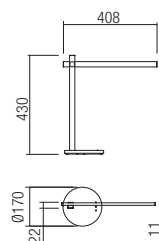
Picas



Picas



art. **01-2212** Sand White
art. **01-2213** Sand Black



Led type	SMD LED 2835 60 pcs x 0,09W
Power	5,5W
Input	220-240V, 50/60Hz
Color temperature	CCT 3000/4500/6500K
Lumen source	680 lm
Lumen system	465 lm
CRI	80
Dimmable (3 step)	

CE IP20

info__

Indoor table lamps equipped with SMD LED, CCT and dimming control.

Housing of white ABS and aluminum painted in sand white or in black ABS and aluminum painted in sand black, diffuser of satin polycarbonate.

Veioze pentru interior echipate cu LED-uri SMD, cu posibilitatea controlării temperaturii de culoare și a intensității luminoase. Structură din ABS alb și aluminiu vopsit alb mat sau din ABS negru și aluminiu vopsit negru mat, dispersor din policarbonat satinat.

Lampade da tavolo per interni equipaggiate con LED SMD, con possibilità di controllare la temperatura del colore e l'intensità della luce. Struttura in ABS bianco e metallo verniciato bianco opaco o ABS nero e metallo verniciato nero opaco, diffusore in policarbonato satinato.

Настольные лампы для внутреннего освещения оснащенные светодиодами SMD, с возможностью контроля цветовой температуры и интенсивности света.

Конструкция из белого АБС и металла окрашенного в белый цвет, или черного АБС и металла окрашенного в черный матовый цвет, рассеиватель из сатирированного поликарбоната.

Beltéri asztali lámpák, SMD LED-el szerelve, állítható színhőmérséklet és fényerősség.

Fehér vagy matt fekete ABS és alumínium szerkezet, szatén polikarbonát diszperzór.

Лампи за интериор, разполагат със SMD светодиоди, с възможност за контрол на цветовата температура и интензитета на светлината. Структура от бял ABS и алуминий боядисан в матово бяло или черен ABS и алуминий боядисан в матово черно, дифузер от сатенен поликарбонат.

Interiérové stolné lampy vybavené LED diódami SMD, s možnosťou regulácie teploty farieb a intenzity svetla.

Štruktúra z bieleho ABS a matného bieleho lakovaného kovu alebo čierneho ABS a matného čierneho lakovaného kovu, saténový polykarbonátový difúzor.



DIMMER (3 step)
CCT tunable 3000/4500/6500K

Omeo




Omeo



Tao



Tao





info__

Outdoor table lamps equipped with SMD LEDs, touch switch ON/OFF and touch dimmer, stepless dimmable 100% - 5%, with memory of brightness and the possibility to change the color temperature from 2700K to 3000K.

Fitted with 18650 Li - ion battery, 4.400mA capacity, with overload self - protection system, micro USB line socket and single contact charging base (included) 100 - 240V, 50/60Hz.

Full charging time 6,5 hours, working time (after full charge) 10 hours.

Die cast aluminium body painted in sand white, matt grey beige, matt bottle green, matt cobalt blue, matt purple red or sand black, transparent polycarbonate diffuser.

Serie de veioze pentru exterior echipate cu LED-uri SMD, întrerupător touch (cu senzor de atingere) ON/OFF, touch dimmer de la 100% - 5% cu memorie a intensității luminoase și posibilitate de schimbare a temperaturii de culoare a luminii de la 2700K la 3000K.

Dotată cu baterie Li-ion tip 18650, capacitate 4.400mA, cu protecție la supraîncărcare, priză de încărcare tip micro USB line și încărcător de contact (inclus) la 100 - 240V, 50/60Hz.

Timp maxim de încărcare 6,5 ore, timp de funcționare (la încărcare maximă) 10 ore.

Corp din aluminiu turnat sub presiune vopsit alb mat, bej gri mat, verde sticlă mat, albastru cobalt mat, purpuriu mat sau negru mat, dispersor din policarbonat transparent.

	90332	Sand White
	90333	Matt Grey Beige
	90334	Matt Bottle Green
	90335	Matt Cobalt Blue
	90336	Matt Purple Red
	90337	Sand Black

LED type	SMD LED 2835, 40 pcs x 0,06W
Power	2,5W
CCT	2700K/3000K
Luminous Flux Source/system	2700K: 215/149 lm 3000K: 215/155 lm
CRI	>80
Optic	100°
Input voltage	DC 3,7V
Battery type	Li-ion with self protection system
Battery capacity	4400mA
Charging time	<6,5h
Life time (100% light intensity)	>10h
Power supply adapter Included	Input AC 100-240V, Output DC5V 1A - IP20, CLASS II
Memory function	Memory of brightness
Switch push	ON/OFF
Dimmable (switch push stepless dimmable)	5%-100%
Impact strength	IK 06

CE    IP65

Lampade da tavolo per esterni, equipaggiate con LED SMD, interruttore touch ON/OFF, dimmer touch da 100% - 5%, con memoria dell'intensità luminosa e la possibilità di cambiare la temperatura colore da 2700K a 3000K.

Dotata di batteria Li-ion 18650, capacità 4.400mA, con protezione e limitatore di carica, presa micro USB line per ricarica e caricatore a contatto (incluso) 100-240V, 50/60Hz.

Tempo di ricarica completa 6,5 ore, durata di funzionamento al massimo carico (luce massima) 10 ore.

Corpo in pressofusione di alluminio verniciato bianco opaco, grigio beige opaco, verde bottiglia opaco, blu cobalto opaco, rosso porpora opaco o nero opaco, diffusore in policarbonato trasparente.

Наружные настольные лампы, оснащённые светодиодами SMD, сенсорным переключателем ON/OFF и сенсорным светорегулятором, с плавно регулируемой яркостью 100% - 5%, с памятью яркости и возможностью изменить цветовую температуру от 2700K до 3000K.

С аккумулятором 18650 литий-ионным, ёмкость 4.400mA, с самозащитой от перегрузки, с микро-USB разъёмом линий и контактным зарядным устройством (входящим в комплект) 100 - 240V, 50/60 Гц.

Полная зарядка занимает 6,5 часов, рабочее время (после полной зарядки) 10 часов.

Алюминиевый корпус, литый под давлением, с покраской в матовый белый, матовое серый бежевый, матовый бутылочно-зелёный, матовый кобальтовый синий, матовый пурпурно-красный или матовый чёрный цвет, прозрачный поликарбонатный рассеиватель.

Kültéri asztali lámpa, SMD LED-el szerelve, ON/OFF érintő kulcsolóval (érintőszenzor), 100%-5% közötti érintő dimmer és 2700K-3000K változtatható színhőmérséklet.

18650 Li-ion akkumulátorral, 4400mA, túltöltés védelemmel, USB töltővel, 100-240V, 50/60HZ töltőkábel (tartalmaz).

Max. 6,5 óra töltési idővel és 10 óra működési idővel.

Sötét matt fehér, matt szürke bézs, matt zöld üveg, matt kobald kék, matt szivárvány vagy matt fekete nyomás alatt öntött alumínium lámpatest, áttetsző polikarbonát diszperzór.

Серия лампы за екстериор, оборудвани със SMD светодиоди, сензорен превключвател (със сензор за докосване) ON/OFF, сензорен димер от 100% - 5% с памет за интензитета на светлината и възможност за промяна на цветовата температура на светлината от 2700K до 3000K.

Разполага с литиево-йонна батерия 18650, капацитет 4400mA, със защита от претоварване, micro USB line гнездо за зареждане и контактно зарядно устройство (включено) при 100 - 240V, 50/60Hz.

Максимално време за зареждане 6,5 часа, време на работа (при максимално зареждане) 10 часа.

Тяло от алуминий, лят под налягане, боядисан в матово бяло, матово сиво бежево, матово зелено стъкло, матово кобалтово синьо, матово лилаво или матово черно, дифузер от прозрачен поликарбонат.

Exteriérové stolné lampy vybavené SMD LED, dotýkovým vypínačom ON/OFF a dotýkovým stmievačom, plynule stmievateľné 100% - 5%, s pamäťou jasu a možnosťou zmeny teploty farby od 2700K do 3000K.

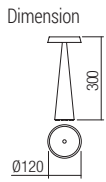
Vybavené batériou 18650 Li - ion, kapacita 4 400 mA, so systémom samoochrany proti preťaženiu, zásuvkou micro USB a jednokontaktnou nabíjacou základňou (súčasťou balenia) 100 - 240 V, 50/60 Hz.

Doba plného nabitia 6,5 hodiny, pracovná doba (po úplnom nabití) 10 hodín.

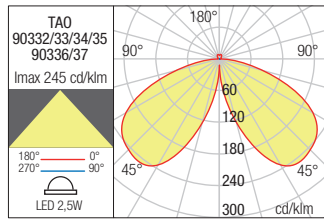
Telo z liateho hliníka lakované v matnej bielej, matnej šedo béžová, matnej zelenej, matnej modrej, matnej fialovočervenej alebo matnej čiernej, priehľadný polykarbonátový difúzor.



USB charger with cable (L. 1,5m) and power supply adaptor included



Photometry



Touch on/off + color temperature control + brightness control with memory function

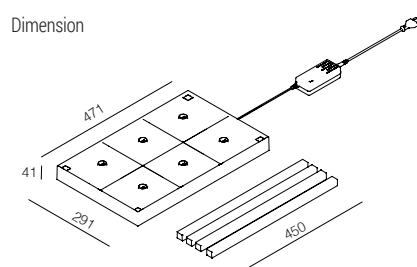


Touch switchable color temperature

Multi charger base (6 pcs) stackable max 3 levels



Code	Finishing	Power	Input voltage	Input frequency
MC6	Sand Black	45W	100-240V	50/60Hz



Multi contact charging shelf for 6 table lamps Tao. Equipped with 4 spacers which allow assembling a maximum 3 storey charging stand, black ABS body, adapter and 3 meters of power supply cable included.

Multi-incarcator de contact pentru 6 veioze Tao. Prevăzut cu 4 distanțiere pentru a putea forma un stand de incarcare cu până la 3 etaje, corp din ABS negru prevăzut cu 3 metri cablu și fișă de alimentare.

Multi caricatore a contatto per 6 lampade da tavolo Tao. Equipaggiato con 4 distanziali per poter creare uno stand di caricatori (massimo 3 piani) corpo in ABS nero con 3 metri di cavo di alimentazione e adattatore incluso.



Iluna



Iluna





info

Outdoor table lamps equipped with SMD LEDs, switch ON/OFF and dimmer, stepless dimmable 100% - 5%, with memory of brightness and colour temperature, the possibility to change the color temperature from 2700K to 3000K.

Fitted with Li - ion battery, 3.000mA capacity, with overload self - protection system, single contact charging base with 1,5m USB cable and adapter (included) input 100 - 240V, output DC5V/1A.

Full charging time 4,5 hours, working time (after full charge) 7,5 hours.

Die cast aluminium body painted in sand white, corten, matt sage green, matt blue, matt ruby red or sand black, transparent polycarbonate diffuser.

Veioze pentru exterior echipate cu LED-uri SMD, întrerupător ON/OFF, dimmer de la 100% - 5% cu memorie a intensității luminoase și a temperaturii de culoare, posibilitate de schimbare a temperaturii de culoare a luminii de la 2700K la 3000K.

Dotate cu baterie Li-ion, capacitate 3000mA, cu protecție la supraîncărcare, încărcător de contact cu 1,5 m de cablu USB și adaptor (inclus) la 100-240V AC, DC5V/1A.

Timp maxim de încărcare 4,5 ore, timp de funcționare (la încărcare maximă) 7,5 ore.

Corp din aluminiu turnat sub presiune vopsit alb mat, corten, verde salvia mat, albastru mat, roșu mat sau negru mat, dispersor din policarbonat transparent.

Lampade da tavolo per esterni, equipaggiate con LED SMD, interruttore ON/OFF, dimmer da 100% - 5%, con memoria dell'intensità luminosa e temperatura colore, possibilità di cambiare la temperatura colore da 2700K a 3000K.

Dotate di batteria Li-ion, capacità 3.000mA con protezione e limitatore di carica, caricatore a contatto completo di 1,5m di cavo USB e adattatore (incluso) 100-240V, DC5V/1A.

Tempo di ricarica completa 4,5 ore, durata di funzionamento al massimo carico (luce massima) 7,5 ore.

Corpo in pressofusione di alluminio verniciato bianco opaco, corten, verde salvia opaco, blu opaco, rosso opaco o nero opaco, diffusore in policarbonato trasparente.

Наружные настольные лампы, оснащённые светодиодами SMD, переключателем ON/OFF и светорегулятором, с плавно регулируемой яркостью 100% - 5%, с памятью яркости и цветовой температуры, возможностью изменить цветовую температуру от 2700K до 3000K.

С литий-ионным аккумулятором, ёмкость 3.000mA, с самозащитой от перегрузки, одноконтактное зарядное устройство с 1,5-метровым USB кабелем и адаптером (входящим в комплект), вход 100-240В, выход DC5В/1А.

Полная зарядка занимает не более 4,5 часов, рабочее время (после полной зарядки) 7,5 часов.


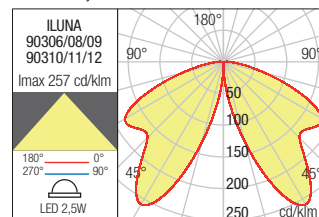
Алюминиевый корпус, литый под давлением, с покраской в матовый белый, тёмно-серый, кортеновый, матовый серо-зелёный, матовый синий, матовый рубиновый или матовый чёрный, прозрачный поликарбонатный рассеиватель.



USB charger with cable (L. 1,5m) and power supply adaptor included



Photometry



CCT control

Kültéri asztali lámpák, SMD LED-el szerelve, ON/OFF kapcsolóval, dimmelhető 100%-5%-ig, 2700K-3000K közt változtatható színhőmérséklet.
Li-ion típusú akkumulátorral szerelve, 3000mA teljesítménnyel, túlfőttség elleni védelem, USB csatlakozóval szerelve, 100-240V, DC5V/1A töltő 1,5m kábellel mellékelve. Töltési idő 4,5 óra, működési idő (teljes töltöttségénél) 7,5 óra.
Magas nyomás alatt öntött matt fehér, sötét szürke, sötét barna, matt zöld, matt kék, matt piros vagy matt fekete alumínium szerkezet, áttetsző polikarbonát diszperzór.

Лампи за екстериор, разполагат със SMD светодиоди, превключвател за ON/OFF, димер от 100% - 5% с памет за светлинния интензитет и на цветната температура, възможност за смяна на цветната температура на светлината от 2700K до 3000K.
Разполагат с литиево-йонна батерия, капацитет от 3000mA, със защита от презареждане, контактно зарядно устройство с USB кабел от 1,5 м и адаптер (включен) при 100-240V AC, DC5V/1A.
Максимално време за зареждане от 4,5 часа, време на работа (при максимално зареждане) 7,5 часа.
Алуминиево тяло, лят под залягане, в матово бяло, тъмно сиво, кортен, матово градински зелен, матово синьо, матово червено или матово черно, прозрачен поликарбонатен дифузор.

Exteriérové stolné lampy vybavené SMD LED diódami, zapínaním/vypínaním a stmievačom, plynule stmievateľné 100% - 5%, s pamäťou jasu a farebnej teploty, možnosť zmeny farebnej teploty od 2700K do 3000K.
Vybavená Li-ion batériou, kapacita 3.000 mA, so samoochranným systémom proti preťaženiu, jednokontaktná nabíjacia základňa s 1,5m USB káblom a adaptérom (súčasťou balenia) vstup 100-240V, výstup DC 5V/1A.
Doba plného nabitia 4,5 hodiny, doba prevádzky (po úplnom nabití) 7,5 hodiny.
Konštrukcia z tlakovo liateho hliníka lakovaná v matnej bielej, tmavosivej, cortene, matnej zelenej, matnej modrej, matnej červenej alebo matnej čiernej, priehľadný polykarbonátový difúzor.



Push switchable color temperature
on/off push switch + push dimmer

	90306	Sand White
	90308	Corten
	90309	Matt Sage Green
	90310	Matt Blue
	90311	Matt Ruby Red
	90312	Sand Black



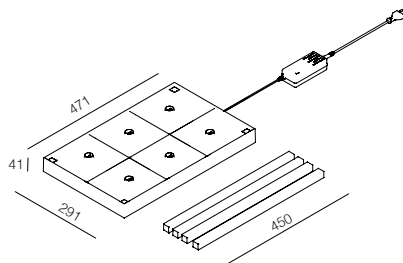
LED type	OSRAM SMD LED 2835, 40 pcs x 0,06W
Power	2,5W
CCT	2700K/3000K
Luminous Flux Source/system	2700K: 206/145 lm 3000K: 206/150 lm
CRI	>80
Optic	100°
Input voltage	DC 3,7V
Battery type	Li-ion with self protection system
Battery capacity	3000mA
Charging time	<4,5h
Life time (100% light intensity)	>7,5h
Power supply adapter Included	Input AC 100-240V, Output DC5V 1A IP20, CLASS II
Memory function	Memory of brightness
Switch push	ON/OFF
Dimmable (switch push stepless dimmable)	5%-100%
Impact strength	IK 06



Multi charger base (6 pcs) stackable max 3 levels



Code	Finishing	Power	Input voltage	Input frequency
MC6	Sand Black	45W	100-240V	50/60Hz



Multi contact charging shelf for 6 table lamps Iluna.
Equipped with 4 spacers which allow assembling a maximum 3 storey charging stand, black ABS body, adapter and 3 meters of power supply cable included.

Multi-încarcator de contact pentru 6 veioze Iluna.
Prevăzut cu 4 distanțiere pentru a putea forma un stand de încărcare cu până la 3 etaje, corp din ABS negru prevăzut cu 3 metri cablu și fișă de alimentare.

Multi caricatore a contatto per 6 lampade da tavolo Iluna.
Equipaggiato con 4 distanziali per poter creare uno stand di caricatori (massimo 3 piani) corpo in ABS nero con 3 metri di cavo di alimentazione e adattatore incluso.



Sophie




Sophie





Sophie

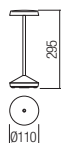


	90313	Sand White
	90314	Dark Grey
	90315	Corten
	90316	Matt Sage Green
	90317	Matt Blue
	90318	Matt Gold
	90319	Sand Black

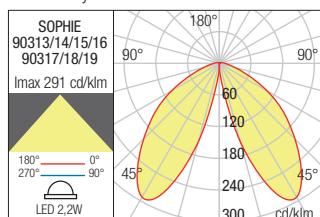
LED type	SMD LED 2835, 23 pcs x 0,09W
Power	2,2W
CCT	2700K/3000K
Luminous Flux Source/system	2700K: 203/150 lm 3000K: 203/161 lm
CRI	>80
Optic	100°
Input voltage	DC 3,7V
Battery type	Li-ion with self protection system
Battery capacity	4400mAh
Charging time	<6h
Life time (100% light intensity)	>9h
Power supply adapter included	Input AC 100-240V, Output DC5V 1A IP20, CLASS II
Memory function	Memory of brightness
Switch touch	ON/OFF
Dimmable (switch touch stepless)	5%-100%
Impact strength	IK 06

CE    IP65

Dimension



Photometry



Outdoor table lamps equipped with SMD LEDs, touch switch ON/OFF and touch dimmer, stepless dimmable 100% - 5%, with memory of brightness and the possibility to change the color temperature from 2700K to 3000K. Fitted with 18650 Li-ion battery, 2.200mAh x 2 capacity, with overload self-protection system, micro USB line socket and single contact charging base (included) 110 - 240V, 50/60Hz. Full charging time 6 hours, working time (after full charge) 9 hours. Die cast aluminium body painted in sand white, dark grey, corten, matt sage green, matt blue, matt gold or sand black, transparent polycarbonate diffuser.

Veioze pentru exterior echipate cu LED-uri SMD, întrerupător touch (cu senzor de atingere) ON/OFF, touch dimmer de la 100% - 5% cu memorie a intensității luminoase și posibilitate de schimbare a temperaturii de culoare a luminii de la 2700K la 3000K. Dotată cu baterie Li-ion tip 18650, capacitate 2.200mAh x 2, cu protecție la supraîncărcare, priză de încărcare tip micro USB line și încărcător de contact (inclus) la 110 - 240V, 50/60Hz. Timp maxim de încărcare 6 ore, timp de funcționare (la încărcare maximă) 9 ore. Corp din aluminiu turnat sub presiune vopsit alb mat, gri închis, corten, verde salvia mat, albastru mat, auriu mat sau negru mat, dispersor din policarbonat transparent.

Lampade da tavolo per esterni, equipaggiate con LED SMD, interruttore touch ON/OFF, dimmer touch da 100% - 5%, con memoria dell'intensità luminosa e la possibilità di cambiare la temperatura colore da 2700K a 3000K. Dotata di batteria Li-ion 18650, capacità 2.200mAh x 2, con protezione e limitatore di carica, presa micro USB line per ricarica e caricatore a contatto (incluso) 110-240V, 50/60Hz. Tempo di ricarica completa 6 ore, durata di funzionamento al massimo carico (luce massima) 9 ore. Corpo in pressofusione di alluminio verniciato bianco opaco, grigio scuro, corten, verde salvia opaco, blu opaco, oro opaco o nero opaco, diffusore in policarbonato trasparente.

Наружные настольные лампы, оснащённые светодиодами SMD, сенсорным переключателем ON/OFF и сенсорным светорегулятором, с плавно регулируемой яркостью 100% - 5%, с памятью яркости и возможностью изменить цветовую температуру от 2700K до 3000K. С аккумулятором 18650 литий-ионным, ёмкость 2.200mAh x 2, с самозащитой от перегрузки, с микро-USB разъёмом линий и контактным зарядным устройством (входящим в комплект) 110 - 240В, 50/60 Гц. Полная зарядка занимает 6 часов, рабочее время (после полной зарядки) 9 часов. Алюминиевый корпус, литый под давлением, с покраской в матовый белый, тёмно-серый, кортеновый, матовый серо-зелёный, матовый синий, матовый золотистый или матовый чёрный, прозрачный поликарбонатный рассеиватель.

Kültéri asztali lámpák SMD LED-ekkel, érintőkapcsolóval BE/KI és érintéses dimmerrel, fokozatmentesen szabályozható 100% - 5%, fényerő memóriával és a színhőmérséklet 2700K-ról 3000K-ra állítási lehetőséggel. 18650 Li-ion akkumulátorral, 2.200mAh x 2 kapacitással, túlterhelés önvédelmi rendszerrel, micro USB vonali aljzattal és egyérintkezés töltőtáppal (tartozék) 110-240V, 50/60Hz. Teljes töltési idő 6 óra, üzemidő (teljes töltés után) 9 óra. Öntött alumínium test matt fehérre, sötétzöldre, cortenre, matt zsályazöldre, matt kékre, matt aranyra vagy mattfeketére festve, átlátszó polikarbonát diffúzor.


Лампи за екстериор, оборудвани със SMD светодиоди, сензорен превключател (със сензор за докосване) ON/OFF, сензорен димер от 100% - 5% с памет за светлинния интензитет и възможност за промяна на цветовата температура на светлината от 2700K до 3000K. Разполага с литиево-йонна батерия тип 18650, капацитет от 2200mAh x 2, със защита от претоварване, гнездо за зареждане тип micro USB и контактно зарядно устройство (включено) при 110 - 240V, 50/60Hz. Максимално време за зареждане 6 часа, време на работа (при максимално зареждане) 9 часа. Корпус от алуминий, лят под налягане, боядисан в матово бяло, тъмно сиво, кортен, градински зелен мат, матово синьо, матово злато или матово черно, дифузер от прозрачен поликарбонат.

Exteriérové stolné lampy vybavené SMD LED, dotykovým vypínačom ON/OFF a dotykovým stmievačom, plynule stmievateľné 100% - 5%, s pamäťou jasú a možnosťou zmeny teploty farby od 2700K do 3000K. Vybavená batériou 18650 Li-ion, kapacita 2 200 mAh x 2, so samoochranným systémom proti preťaženiu, zásuvkou micro USB a jednodotknou nabíjacou základňou (súčasťou balenia) 110 - 240 V, 50/60 Hz. Doba plného nabíjania 6 hodín, doba prevádzky (po úplnom nabití) 9 hodín. Konštrukcia z tlakovo liateho hliníka lakovaná v matnej bielej, tmavosivej, cortenovej, matnej šalviovovej zelenej, matnej modrej, matnej zlatej alebo matnej čiernej farbe, priehľadný polykarbonátový difúzor.



USB charger with cable (L. 1,5m)
and power supply adaptor included

Sophie



Touch on/off + color temperature
control + brightness control with
memory function



Touch switchable color temperature

info__

Table lamps for interior, metal structure painted in matt gold or matt black, blown opal glass diffuser.

Veioze pentru interior, structură din metal finisată aur mat sau negru, dispersor din sticlă suflată alb opal.

Lampade da tavolo per interni, struttura in metallo finitura oro opaco o nero opaco, diffusore in vetro soffiato bianco opale.

Настольные лампы для интерьера, металлическая структура, с отделкой в матовый золотистый или матовый чёрный цвет, стеклянный рассеиватель с опаловым белым напылением.

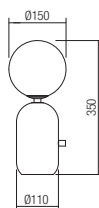
Beltéri asztali lámpa, matt arany vagy matt fekete fém szerkezet, fűjt fehér opál üveg diszperzór.

Серия осветительных тел для интерьера, оборудована с SMD светодиодами, структура от алюминий и металл, боядисана в матово бяло, матово черно, дифузор от бял силикон.

Interiérové stolné lampy, kovová konštrukcia lakovaná v matnej zlatej alebo matnej čiernej farbe, difúzor z fúkaného opálového skla.



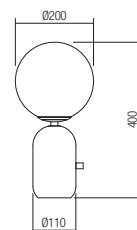
art. **01-2929** Matt Gold
art. **01-2930** Matt Black



Lampholder E14
Power 1 x max. 28W
Input 230V, 50Hz

CE IP20

art. **01-2931** Matt Gold
art. **01-2932** Matt Black



Lampholder E27
Power 1 x max. 42W
Input 230V, 50Hz

CE IP20

Helios



Helios

Bathroom

Vanity



Vanity





Vanity —

info__

Mirrors with light for the interior, protected against humidity, equipped with SMD LEDs, touch switch and dimmer, possibility to select the color temperature of the light from warm white to cool white and defog function.

Aluminum and metal structure painted sand white, matt gold or sand black, opal white acrylic diffuser and mirror.

Oglinzi cu lumină pentru interior, protejate la umiditate, echipate cu LED-uri SMD, întrerupător touch și dimmer, posibilitate de selectare a temperaturii de culoare a luminii de la alb cald la alb rece și funcție de dezaburire. Structură din aluminiu și metal vopsită alb mat, auriu mat sau negru mat, dispersor din acril alb opal și oglindă.

Specchi con luce per interni, protetti dall'umidità, dotati di LED SMD, interruttore touch e dimmer, possibilità di selezionare la temperatura colore della luce dal bianco caldo al bianco freddo e funzione antiappannante. Struttura in alluminio e metallo verniciato bianco opaco, oro opaco o nero opaco, diffusore e specchio in acrilico bianco opalino.

Зеркала с подсветкой для внутреннего освещения и защитой от влаги, оснащенные светодиодами SMD, тактильным переключателем и диммером, с возможностью регулировки цветовой температуры от теплого до холодного белого и функцией антизапотевания.

Структура из алюминия и металла, окрашенная в матово-белый, матово-золотистый или матово-черный цвета, рассеиватель из белого опалового акрила и зеркало.

Beltéri tükrök beépített világítással, nedvességvédelemmel, SMD LED-del, érintőkapcsolóval és fénytompítási lehetőséggel, fény színhőmérséklet kiválasztással meleg fehérről hideg fehérre és páramentesítő funkcióval.

Matt fehérre, matt arany színűre vagy matt feketére festett alumínium és fém szerkezet, fehér opál akril árnyékolóval és tükörrel.

Огледала с освещением для интерьера, защищены от влаги, оборудованы с LED-овые SMD, сенсорный переключатель и диммер, возможность за контроль на цветную температуру от тепло бяло до нейтрально бяло и функция против запотевания.

Структура от алюминий и метал боядисана в матово бяло, матово златисто или матово черно, дифузер от бял опален акрил и огледало.

Zrkadlá so svetlom do interiéru, chránené proti vlhkosti, vybavené SMD LED, dotykovým spínačom a stmievačom, možnosť voľby teploty farby svetla od teplej bielej po studenú bielu a funkcia odhmlievania.

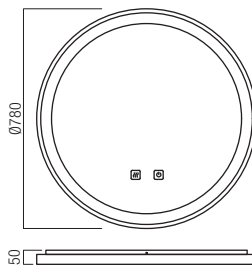
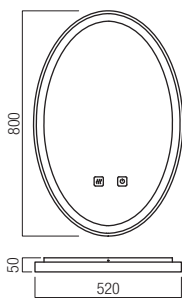
Hliníková a kovová konštrukcia lakovaná pieskovo biela, matná zlatá alebo pieskovo čierna, opálovo biely akrylový difúzor a zrkadlo.



Defog function + 3 step dimming
Funcție de dezaburire + 3 step dimming
Funzione antiappannamento + 3 step dimming

art. **01-3821** Sand White
 art. **01-3822** Matt Gold
 art. **01-3823** Sand Black

art. **01-3824** Sand White
 art. **01-3825** Matt Gold
 art. **01-3826** Sand Black



Led type	2835 SMD LED 201 pcs x 0,17W 3000K, 201 pcs x 0,17W 6000K
Power	36W
Input	220-240V, 50/60Hz
Color temperature	CCT 3000K/4000K/6000K
Lumen source	3000K: 5856lm 4000K: 5894lm 6000K: 5920lm
Lumen system	3000K: 2918lm 4000K: 2946lm 6000K: 2972lm
CRI	90
Dimmable (3 step)	☾
CE IP44	

Led type	2835 SMD LED 201 pcs x 0,17W 3000K, 201 pcs x 0,17W 6000K
Power	48W
Input	220-240V, 50/60Hz
Color temperature	CCT 3000K/4000K/6000K
Lumen source	3000K: 7340lm 4000K: 7376lm 6000K: 7404lm
Lumen system	3000K: 3692lm 4000K: 3724lm 6000K: 3752lm
CRI	90
Dimmable (3 step)	☾
CE IP44	

Vanity



Bilia



Bilia





info___

Series of light fixtures for interior equipped with LEDs, structure of metal or zinc alloy, finished in sand white, sand black, brass or chrome, opal glass diffusers.

Suspension kits for surface or recessed mounting, individual intermediate and terminal opal glass diffusers.

Modular assembling of light strings with variable lengths is possible, provided that power of the driver is considered - maximum 30W.

Serie de corpuri de iluminat pentru interior echipate cu LED-uri, cu structura din metal sau zamac, disponibile in finisaje alb mat, negru mat, alamă sau crom, cu dispersoare din sticlă opal.

Kituri de suspensie pentru montaj aplicat sau incastrat, dispersoare individuale intermediare sau de capăt din sticlă opal.

Se pot realiza diferite combinații prin asamblarea modulară în șiruri cu lungimi variabile respectând puterea driverului - maximum 30W.

Serie di apparecchi per interni equipaggiati con LED, stuttura in metallo zama finitura bianco opaco, nero opaco, ottone o cromo, diffusori in vetro opalino.

Kit di sospensione per montaggio di superficie o ad incasso, diffusori individuali terminali e intermedi in vetro opale.

Sono possibili molteplici combinazioni di montaggio, rispettando la potenza del driver che può supportare combinazioni fino ad un massimo di 30W.

Серия светильников для интерьера, оснащенных светодиодами SMD, структура из металла или сплава, содержащего цинк, алюминий, магний и медь, с матовой белой, матовой черной, латунной или хромированной отделкой, опаловые стеклянные рассеиватели.

Комплект для крепления при монтаже подвесных приборов встык или встроенных структур, индивидуальные промежуточные или конечные опаловые стеклянные рассеиватели.

Возможна модульная сборка полос с переменной длиной при условии, что учитывается мощность драйвера - максимум 30Вт.

Beltéri lámpa testek, LED-el szerelve, zamac szerkezet, matt fehér, matt fekete, réz vagy króm színben, opál üveg diszperzör.

Fém szerkezetű függesztő szett matt fehér, matt fekete, réz vagy króm színben.

A moduláris szereléshez egyedi üveg diszperzör áll rendelkezésre, így különböző méretű hossz állítható össze, betartva a max.30W teljesítményt.

Серия осветительных тел для интерьера, разполага с LED светодиодами, с метална или замакова структура, предлага се в матово бяло, матово черно, месинг или хром, с дифузери от опалово стъкло.

Комплекти за окачване за видим монтаж, приложен или вдлъбнат монтаж, индивидуални междинни или крайни дифузери от опалово стъкло.

Могат да бъдат извършени различни комбинации чрез модулно сглобяване в редове с променлива дължина, като се спазва мощността на драйвера - максимално 30W.


Séria interiérových svietidiel vybavených LED diódami, konštrukcia z kovu alebo zliatiny zinku, s pieskovo -bielymi, pieskovo -čiernymi, mosadznými alebo chrómovými difúzormi z opálového skla.

Závesné súpravy pre povrchovú alebo zapustenú montáž, jednotlivé medzilahlé a koncové difúzéry z opálového skla.


Modulárna montáž svetelných reťazcov s premenlivou dĺžkou je možná za predpokladu, že sa zohľadní výkon vodiča - maximálne 30W.

HOW TO CREATE A SUSPENSION

1 · Decide type of suspension kit, surface or recessed.



2 · Choose your finish and the design of pendant (you can add the diffusers until maxim 30W).



Sand White

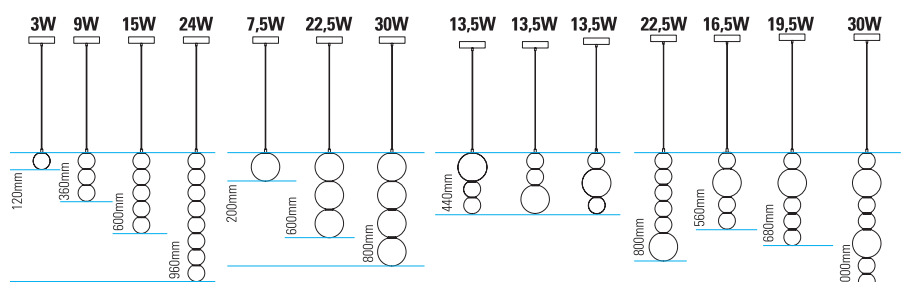
Brass

Chrome

Sand Black



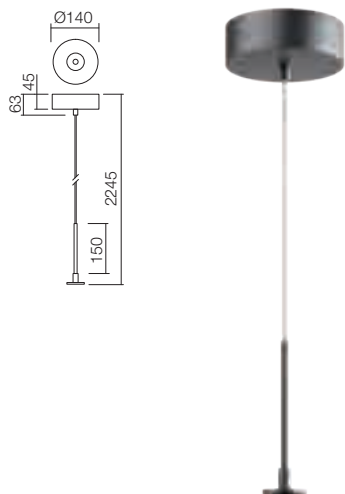
Some composition samples (no more than 30W)



SUSPENSION COMPONENTS

SURFACE SUSPENSION KIT (Support max. 30W)

- art **SKBS01SWH** Sand White
- art **SKBS01BS** Brass
- art **SKBS01CH** Chrome
- art **SKBS01SBK** Sand Black

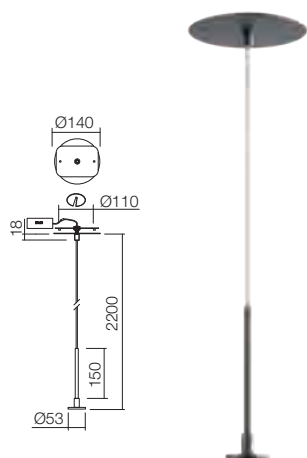


Power MAX 30W
 Input 220-240V, 50/60Hz
 Dimmable 1-10V

CE IP44

RECESSED SUSPENSION KIT (Support max. 30W)

- art **SKBR01SWH** Sand White
- art **SKBR01BS** Brass
- art **SKBR01CH** Chrome
- art **SKBR01SBK** Sand Black



Power MAX 30W
 Input 220-240V, 50/60Hz
 Dimmable 1-10V

CE IP44

INTERMEDIATE DIFFUSER 3W

- art **LSD01-2604SWH** Sand White
- art **LSD01-2604BS** Brass
- art **LSD01-2604CH** Chrome
- art **LSD01-2604SBK** Sand Black




Led type SMD LED 2835 36 pcs x 0,08W
 Power 3W
 Input 6V
 Color temperature 3000 K
 Lumen source 350 lm
 Lumen system 260 lm
 CRI 90
 Dimmable 1-10V

CE IP44

INTERMEDIATE DIFFUSER 7,5W

- art **LSD01-2249SWH** Sand White
- art **LSD01-2449BS** Brass
- art **LSD01-2449CH** Chrome
- art **LSD01-2449SBK** Sand Black



Led type SMD LED 2835 90 pcs x 0,08W
 Power 7,5W
 Input 15V
 Color temperature 3000K
 Lumen source 1000 lm
 Lumen system 750 lm
 CRI 90
 Dimmable 1-10V

CE IP44

WALL/CEILING LAMP

- art **01-2600** Sand White
- art **01-2601** Brass
- art **01-2602** Chrome
- art **01-2603** Sand Black




Led type SMD LED 2835 15 pcs x 0,33W
 Power 5W
 Input 220-240V, 50/60Hz
 Color temperature 3000K
 Lumen source 450 lm
 Lumen system 330 lm
 CRI 90
 Not dimmable

CE IP44

TERMINAL/SINGLE DIFFUSER 3W

- art **LSS01-2604WH** Opal




Led type SMD LED 2835 36 pcs x 0,08W
 Power 3W
 Input 6V
 Color temperature 3000 K
 Lumen source 350 lm
 Lumen system 260 lm
 CRI 90
 Dimmable 1-10V

CE IP44

TERMINAL/SINGLE DIFFUSER 7,5W

- art **LSS01-2449WH** Opal



Led type SMD LED 2835 90 pcs x 0,08W
 Power 7,5W
 Input 15V
 Color temperature 3000K
 Lumen source 1000 lm
 Lumen system 750 lm
 CRI 90
 Dimmable 1-10V

CE IP44

Cityline



info

Orientable wall lamps for interior protected against humidity, equipped with SMD LEDs, extruded aluminum structure painted silver coffee, foggy nickel, matt black or matt white, frost acrylic diffuser.

Aplice orientabile pentru interior cu protecție la umiditate, echipate, echipate cu led-uri SMD, structură din aluminiu extrudat vopsită silver coffee, foggy nickel, negru mat sau alb mat, dispersor din acril satinat.

Applique orientabile per interni interni protette contro l'umidità, equipaggiate con LED SMD, struttura in estruso di alluminio verniciato silver coffee, foggy nickel, nero opaco o bianco opaco, diffusore in acrilico satinato.

Ориентируемые бра для интерьера, оснащенные светодиодами SMD, с защитой от влаги, со структурой из экструдированного алюминия, окрашенной в серебристо-кофейный, туманно-никелевый, матово-черный или матово-белый, и рассеивателем из сатинированного акрила.

Beltéri mozgatható karú fali lámpák, SMD LED-el szerelve, nedvességvédett, silver coffee, foggy nickel, fekete matt vagy fehér matt, festett extrudált alumínium szerkezet, szatén akril árnyékoló.

Интериорни насочващи аплици с SMD LED платка, защитени от влага, оборудвани с LED-ове SMD, структура от есктрудиран алуминий, боядисана в сребристо кафе, мъглив никел, матово черно или матово бяло, дифузер от сатениран акрил.

Nastaviteľné interiérové nástenné lampy, vybavené žiarovkami LED SMD, chránené proti vlhkosti, extrudovaná hliníková konštrukcia lakovaná vo farbe strieborná káva, matný nikol, matná čierna alebo matná biela, matný akrylátový difúzor.



2700K

- art. **01-4239** Silver Coffee
- art. **01-4240** Foggy Nickel
- art. **01-4241** Matt Black
- art. **01-4238** Matt White

Led type	SMD LED 2835 48pcs x 0,17W
Power	8,5W
Input	220-240V, 50/60Hz
Color temperature	2700K
Lumen source	678 lm
Lumen system	356 lm
CRI	90
Dimmable TRIAC	<input checked="" type="checkbox"/>
CE IP54	



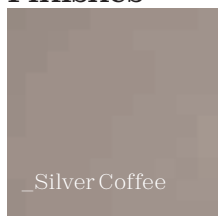
3000K

- art. **01-3697** Silver Coffee
- art. **01-3698** Foggy Nickel
- art. **01-3699** Matt Black
- art. **01-3942** Matt White

Led type	SMD LED 2835 48pcs x 0,17W
Power	8,5W
Input	220-240V, 50/60Hz
Color temperature	3000K
Lumen source	745 lm
Lumen system	375 lm
CRI	90
Dimmable TRIAC	<input checked="" type="checkbox"/>
CE IP54	



Finishes







Aston



info___

Indoor wall lamps protected against humidity equipped with SMD LEDs, with the possibility of selecting the color temperature of the light, metal and aluminum structure electrostatically painted in sand white, sand black or with chrome finish, opal silicon diffuser.

Aplice pentru interior cu protecție la umiditate echipate cu LED-uri SMD, cu posibilitate de selectare a temperaturii de culoare a luminii, structură din metal și aluminiu vopsită în câmp electrostatic în culoare alb mat, negru mat sau cu finisaj cromat, dispersor din silicon opal.

Applique per interni protette contro l'umidità, equipaggiate con LED SMD, con possibilità di selezionare la temperatura colore della luce, struttura in metallo e alluminio verniciata a polveri colore bianco opaco, nero opaco o con finitura cromata, diffusore in silicone opalino.

Бра для внутреннего освещения, оснащенные светодиодами SMD, с защитой от влаги, возможностью изменения цветовой температуры и яркости света, металлической и алюминиевой структурой, окрашенной в электростатическом поле в матово-белый, матово-черный цвета или с отделкой под хром, и рассеивателем из опалового силикона.

Nedvesség ellen védett beltéri fali lámpák, SMD LED-el szerelve, színhőmérséklet állítási lehetőséggel, elektrosztatikus mezőben festett matt fehér, matt fekete vagy króm fém és alumínium szerkezet, opál szilikon diszperzór.

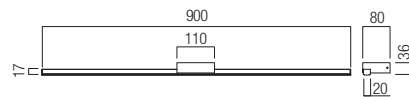
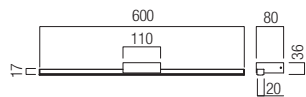
Аплици за интериор, защитени от влага, оборудвани с LED-ове SMD, с възможност за избор на цвeтова температура на светлината, метална и алуминиева структура боядисана в електростатично поле в матово бяло, матово черно или с хромирано покритие, опалов силиконов дифузор.

Interiérové nástenné svietidlá chránené proti vlhkosti vybavené SMD LED diódami, s možnosťou voľby teploty farby svetla, kovová a hliníková konštrukcia elektrosťaticky lakovaná v pieskovej bielej, pieskovej čiernej alebo s chrómovou úpravou, opálový silikónový difúzor.



- art **01-3268** Sand White
- art **01-3269** Chrome
- art **01-3270** Sand Black

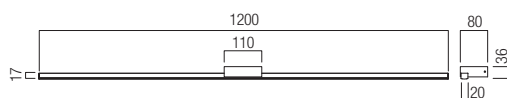
- art **01-3271** Sand White
- art **01-3272** Chrome
- art **01-3273** Sand Black



Led type	SMD LED 50pcs x 0,24W 3000K, 50pcs x 0,24W 4000K
Power	12W
Input	220-240V, 50/60Hz
Color temperature	CCT 3000/4000K
Lumen source	1600 lm
Lumen system	1015 lm
CRI	90
Not dimmable	
CE IP44	

Led type	SMD LED 76pcs x 0,24W 3000K, 76pcs x 0,24W 4000K
Power	18W
Input	220-240V, 50/60Hz
Color temperature	CCT 3000/4000K
Lumen source	2400 lm
Lumen system	1315 lm
CRI	90
Not dimmable	
CE IP44	

- art **01-3274** Sand White
- art **01-3275** Chrome
- art **01-3276** Sand Black



Led type	SMD LED 100pcs x 0,24W 3000K, 100pcs x 0,24W 4000K
Power	24W
Input	220-240V, 50/60Hz
Color temperature	CCT 3000/4000K
Lumen source	3000 lm
Lumen system	1723 lm
CRI	90
Not dimmable	
CE IP44	

Flipper

Flipper



info__

Indoor wall lamps equipped with SMD LEDs, metal structure electrostatically painted in matt white with orientable frontal part, satin acrylic diffuser.

Aplice pentru interior echipată cu LED-uri SMD, structură din metal vopsită în câmp electrostatic în culoare alb mat cu parte frontală orientabilă, dispersor din acril satinat.

Applique per interni equipaggiate con LED SMD, struttura in metallo verniciato a polveri in bianco opaco e parte frontale orientabile, diffusore in acrilico satinato.

Бра для внутреннего освещения, оснащенные светодиодами SMD, металлическая структура, окрашенная в электростатическом поле в матово-белый цвет с ориентируемой передней частью, рассеиватель из сатинового акрила.

Beltéri fali lámpák, SMD LED-el ellátva, matt fehér vagy matt fekete, elektrosztatikus mezőben festett fém szerkezet mozgatható elő résszel, matt akril diszperzór.

Стенни осветления за интериор, оборудвани с SMD светодиоди, метална структура боядисана в электростатично поле в матово бяло, с регулируема предна част, дифузер от сатенен акрилен.


Interiérové nástenné svietidlá vybavené LED diódami SMD, kovová štruktúra elektrostaticky natieraná matnou bielou farbou s orientovateľnou prednou časťou, saténový akrylový difúzor.



Flipper



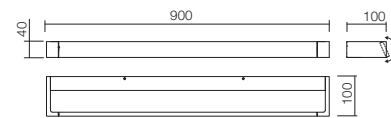
art **01-2294**



Led type	SMD LED 2835 90 pcs x 0,2W
Power	17,16W
Input	220-240V, 50/60Hz
Color temperature	3000K
Lumen source	2059 lm
Lumen system	1525 lm
CRI	82
Not dimmable	
CE	IP44



art **01-2295**



Led type	SMD LED 2835 120 pcs x 0,2W
Power	23,91W
Input	220-240V, 50/60Hz
Color temperature	3000K
Lumen source	2869 lm
Lumen system	2016 lm
CRI	82
Not dimmable	
CE	IP44





Barrio

Barrio

info__

Indoor wall lamps equipped with SMD LEDs, metal structure electrostatically painted in sand white or sand black with satin acrylic diffuser.

Aplice pentru interior echipate cu LED-uri SMD, structură din metal vopsită în câmp electrostatic în culoare alb mat sau negru mat cu dispersor din acril satinat.



Applique per interni equipaggiate con LED SMD, struttura in metallo verniciato a polveri in bianco opaco o nero opaco e diffusore in acrilico satinato.

Настенные светильники для интерьера, оснащенные светодиодами SMD, металлическая структура, окрашенная в электростатическом поле в белый матовый цвет или черный матовый цвет, диффузор из сатинированного акрила.

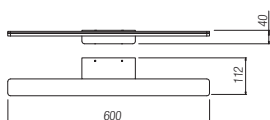
Beltéri fali lámpák, SMD LED-el szerelve, elektrosztatikus mezőben matt fehér vagy matt fekete festett fémszerkezet, szaténos akril diszperzórral.

Аплици за интериор, разполагат със SMD светодиоди, метална структура, боядисана в бял мат или в черно мат электростатично поле, с дисперсор от сатениран акрил.

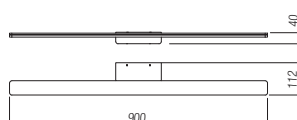
Interiérové nástenné svietidlá vybavené SMD LED diódami, kovová konštrukcia s elektrostatickým maľovaním v matnej bielej alebo matnej čiernej farbe, difúzor zo saténového akrylátu.



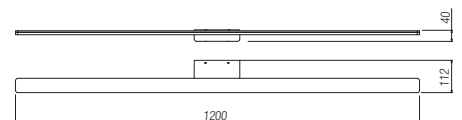
art. **01-2501** Sand White 3000K
 art. **01-2502** Sand Black 3000K
 art. **01-2503** Sand White 4000K
 art. **01-2504** Sand Black 4000K



art. **01-2505** Sand White 3000K
 art. **01-2506** Sand Black 3000K
 art. **01-2507** Sand White 4000K
 art. **01-2508** Sand Black 4000K



art. **01-2509** Sand White 3000K
 art. **01-2510** Sand Black 3000K
 art. **01-2511** Sand White 4000K
 art. **01-2512** Sand Black 4000K



Led type	EPISTAR SMD LED 90pcs x 0.2W	
Power	17,25W	
Input	220V-240V, 50/60Hz	
Color temperature	3000K	4000K
Lumen source	2070 lm	2215 lm
Lumen system	1656 lm	1805 lm
CRI	90	
Not dimmable	☒	

CE IP44

Led type	EPISTAR SMD LED 135pcs x 0.2W	
Power	27,39W	
Input	220V-240V, 50/60Hz	
Color temperature	3000K	4000K
Lumen source	3287 lm	3305 lm
Lumen system	2457 lm	2604 lm
CRI	90	
Not dimmable	☒	

CE IP44

Led type	EPISTAR SMD LED 180pcs x 0.2W	
Power	34,32W	
Input	220V-240V, 50/60Hz	
Color temperature	3000K	4000K
Lumen source	4118 lm	4310 lm
Lumen system	3312 lm	3477 lm
CRI	90	
Not dimmable	☒	

CE IP44



Horizon

Horizon



Up part: screen printed glass

Down part: frosted polycarbonate

info___

Wall lamps for interior protected against humidity, direct/indirect light dispersion, equipped with SMD LEDs, metal housing with two diffusers: screen printed glass on top and frosted polycarbonate.

Aplice pentru interior protejate la umiditate, cu dispersie directă/indirectă a luminii, echipate cu LED-uri SMD, structură din metal cu două dispersoare: unul din sticlă serigrafată (în partea de sus) și celălalt din policarbonat satinat.


Applique per interni protette contro l'umidità, ad emissione luminosa diretta/indiretta, equipaggiate con LED SMD, struttura in metallo con due diffusori: in vetro serigrafato (per la parte superiore) e in policarbonato satinato.

Бра для интерьеров с защитой от влаги, свечение прямое и отраженное, оснащено светодиодами SMD, структура из металла с двумя рассеивателями: верхний из серигрфированного стекла и второй из сатинированного поликарбоната.

IP védelemmel ellátott eltéri világítótestek, direkt vagy direkt/indirekt fényforrással, SMD LED-el ellátva. Fémszerkezet két diszperzórral ellátva: a fenti egy szitázott üveg, a másik szatin polikarbonát.

Интериорни аплици, защитени от влага, с пряко/непряко разсейване на светлината, оборудвани с SMD LED-ове, структура от метал с два разсейвателя: един от серигрфироано стъкло (в горната част) и друг от гланцов поликарбонат.

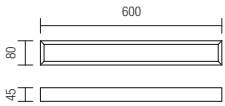
Interiérové vode odolné svietidlá s priamym/nepriamym svetelným tokom, vybavené LED SMD, kovová konštrukcia s dvoma difúzormi: prvý sklený zo sietotlačé (vrchná časť svietidla) a druhý z matného polykarbonátu.



Finishises:
sand white, chrome or sand black




- art. **01-3786** Sand White
- art. **01-3787** Chrome
- art. **01-3788** Sand Black



Led type	2835 SMD LED 56pcs x 0,42W 3000K, 56pcs x 0,42W 4000K
Power	24W
Input	220-240V, 50/60Hz
Color temperature	CCT 3000K/4000K
Lumen source	3000 lm
Lumen system	1460 lm
CRI	90

CE IP44


- art. **01-3789** Sand White
- art. **01-3790** Chrome
- art. **01-3791** Sand Black



Led type	2835 SMD LED 70pcs x 0,42W 3000K, 70pcs x 0,42W 4000K
Power	30W
Input	220-240V, 50/60Hz
Color temperature	CCT 3000K/4000K
Lumen source	3500 lm
Lumen system	1670 lm
CRI	90

CE IP44

- art. **01-3792** Sand White
- art. **01-3793** Chrome
- art. **01-3794** Sand Black



Led type	2835 SMD LED 84pcs x 0,42W 3000K, 84pcs x 0,42W 4000K
Power	36W
Input	220-240V, 50/60Hz
Color temperature	CCT 3000K/4000K
Lumen source	4000 lm
Lumen system	2120 lm
CRI	90

CE IP44



Kali



Kali



info

Indoor wall lamps protected against humidity equipped with SMD LEDs, with the possibility of selecting the color temperature of the light, metal and aluminum structure electrostatically painted in sand white, sand black or with chrome finish, opal polycarbonate diffuser.

Aplice pentru interior cu protecție la umiditate echipate cu LED-uri SMD, cu posibilitate de selectare a temperaturii de culoare a luminii, structură din metal și aluminiu vopsită în câmp electrostatic în culoare alb mat, negru mat sau cu finisaj comat, dispersor din policarbonat opal.


Applique per interni protetta contro l'umidità, equipaggiata con LED SMD, con possibilità di selezionare la temperatura colore della luce, struttura in metallo e alluminio verniciata a polveri colore bianco opaco, nero opaco o con finitura cromata, diffusore in policarbonato opalino.

Бра для внутреннего освещения, оснащенные светодиодами SMD, с защитой от влаги, возможностью изменения цветовой температуры и яркости света, металлической и алюминиевой структурой, окрашенной в электростатическом поле в матово-белый, матово-черный цвета или с отделкой под хром, и рассеивателем из опалового поликарбоната.

Nedvesség ellen védett beltéri fali lámpák, SMD LED-el szerelve, színhőmérséklet állítási lehetőséggel, elektrosztatikus mezőben festett matt fehér, matt fekete vagy króm fém és alumínium szerkezet, opál polikarbonát diszperzór.

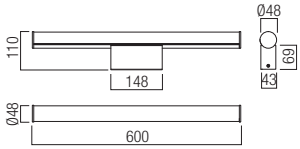
Аплици за интериор, защитени от влага, оборудвани с LED-ове SMD, с възможност за избор на цвeтова температура на светлината, метална и алуминиева структура боядисана в електростатично поле в матово бяло, матово черно или с хромирано покритие, опалов поликарбонатен дифузер.

Interiérové nástenné svietidlá chránené proti vlhkosti vybavené SMD LED diódami, s možnosťou voľby teploty farby svetla, kovová a hliníková konštrukcia elektrostaticky lakovaná pieskovo biela, pieskovo čierna alebo s chrómovou úpravou, opalový polykarbonátový difúzor.

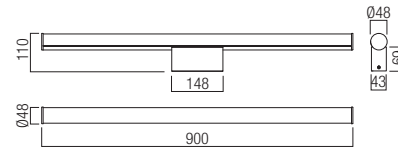




- art **01-3277** Sand White
- art **01-3278** Chrome
- art **01-3279** Sand Black



- art **01-3280** Sand White
- art **01-3281** Chrome
- art **01-3282** Sand Black

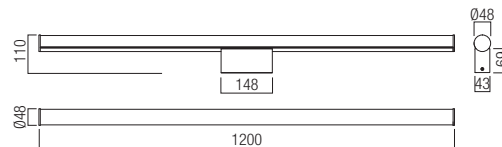


Led type	SMD LED 50pcs x 0,24W 3000K, 50pcs x 0,24W 4000K
Power	12W
Input	220-240V, 50/60Hz
Color temperature	CCT 3000/4000K
Lumen source	1600 lm
Lumen system	1 215 lm
CRI	90
Not dimmable	
CE IP44	

Led type	SMD LED 76pcs x 0,24W 3000K, 76pcs x 0,24W 4000K
Power	18W
Input	220-240V, 50/60Hz
Color temperature	CCT 3000/4000K
Lumen source	2400 lm
Lumen system	1821 lm
CRI	90
Not dimmable	
CE IP44	



- art **01-3283** Sand White
- art **01-3284** Chrome
- art **01-3285** Sand Black



Led type	SMD LED 100pcs x 0,24W 3000K, 100pcs x 0,24W 4000K
Power	24W
Input	220-240V, 50/60Hz
Color temperature	CCT 3000/4000K
Lumen source	3000 lm
Lumen system	2210 lm
CRI	90
Not dimmable	
CE IP44	

Kali

Dizzy

Dizzy



info

Indoor wall lamps protected against humidity, equipped with SMD LEDs, with the possibility of selecting the color temperature of the light, metal and aluminum structure electrostatically painted in sand white, sand black or with chrome finish, diffusers in opal polycarbonate inside and in transparent acrylic on the outside.

Aplice pentru interior cu protecție la umiditate, echipate cu LED-uri SMD, cu posibilitate de selectare a temperaturii de culoare a luminii, structură din metal și aluminiu vopsită în câmp electrostatic în culoare alb mat, negru mat sau cu finisaj cromat, dispersoare din policarbonat opal la interior și din acril transparent la exterior.

Applique per interni protette contro l'umidità, equipaggiate con LED SMD, con possibilità di selezionare la temperatura colore della luce, struttura in metallo e alluminio verniciata a polveri colore bianco opaco, nero opaco o con finitura cromata, diffusori in policarbonato opalino all'interno e in acrilico trasparente all'esterno.

Бра для внутреннего освещения, оснащенные светодиодами SMD, с защитой от влаги, возможностью изменения цветовой температуры и яркости света, металлической и алюминиевой структурой, окрашенной в электростатическом поле в матово-белый, матово-черный цвета или с отделкой под хром, и рассеивателями из опалового поликарбоната внутри и прозрачного акрила снаружи.

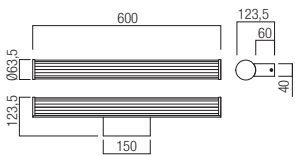
Nedvesség ellen védett beltéri fali lámpák, SMD LED-el szerelve, színhőmérséklet állítási lehetőséggel, elektrosztatikus mezőben festett matt fehér, matt fekete vagy króm fém és alumínium szerkezet, belül opál szilikon, kívül áttetsző akril diszperzór.

Аплици за интериор, защитени от влага, оборудвани с LED-ове SMD, с възможност за избор на цвeтова температура на светлината, метална и алуминиева структура боядисана в електростатично поле в матово бяло, матово черно или с хромирано покритие, дифузери от опалов поликарбонат отвътре и прозрачен акрил от външната страна.

Interiérové nástenné svietidlá chránené proti vlhkosti, vybavené SMD LED, s možnosťou voľby teploty farby svetla, kovová a hliníková konštrukcia elektrostatičky lakovaná v pieskovej bielej, pieskovej čiernej alebo s chrómovou povrchovou úpravou, difúzory v opálovom polykarbonáte zvnútra a v transparentnom akryláte zvonku.

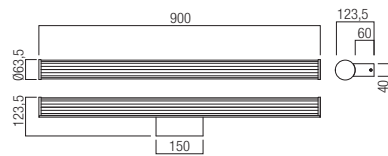


- art **01-3360** Sand White
- art **01-3260** Chrome
- art **01-3261** Sand Black



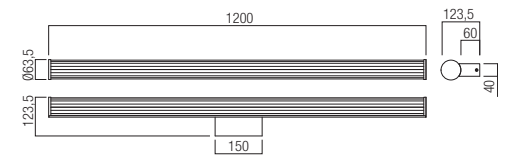
Led type	SMD LED 50pcs x 0,24W 3000K, 50pcs x 0,24W 4000K
Power	12W
Input	220-240V, 50/60Hz
Color temperature	CCT 3000/4000K
Lumen source	1600 lm
Lumen system	1215 lm
CRI	90
Not dimmable	
CE IP44	

- art **01-3262** Sand White
- art **01-3263** Chrome
- art **01-3264** Sand Black



Led type	SMD LED 76pcs x 0,24W 3000K, 76pcs x 0,24W 4000K
Power	18W
Input	220-240V, 50/60Hz
Color temperature	CCT 3000/4000K
Lumen source	2400 lm
Lumen system	1821 lm
CRI	90
Not dimmable	
CE IP44	

- art **01-3265** Sand White
- art **01-3266** Chrome
- art **01-3267** Sand Black



Led type	SMD LED 100pcs x 0,24W 3000K, 100pcs x 0,24W 4000K
Power	24W
Input	220-240V, 50/60Hz
Color temperature	CCT 3000/4000K
Lumen source	3000 lm
Lumen system	2210 lm
CRI	90
Not dimmable	
CE IP44	

Ermes



Ermes

info

Indoor mirror lamps protected against humidity, equipped with SMD LEDs, chromed metal structure with satin PMMA diffuser, fitted with waterproof external driver.

Fixing on mirrors with thickness between 4 and 6 mm.

Serie de corpuri de iluminat pentru oglinzi, protejate la umiditate echipate cu LED-uri SMD, structură din metal cromat cu dispersor din PMMA satinat, dotate cu driver extern cu protecție la umiditate.

Fixare pe oglindă cu grosime între 4 și 6 mm.

Serie di apparecchi per specchi protetti contro l'umidità, equipaggiati con LED SMD, struttura in metallo cromato e diffusore in PMMA satinato, forniti con alimentatore esterno protetto contro l'umidità.

Fissaggio a specchio con spessori tra i 4 e 6 mm.

Серия бра для внутреннего освещения с защитой от влаги, оснащены светодиодами SMD, хромированная металлическая конструкция с сатиновым рассеивателем из ПММА, оснащена водонепроницаемым внешним драйвером.

Крепятся на зеркалах толщиной от 4 до 6 мм.

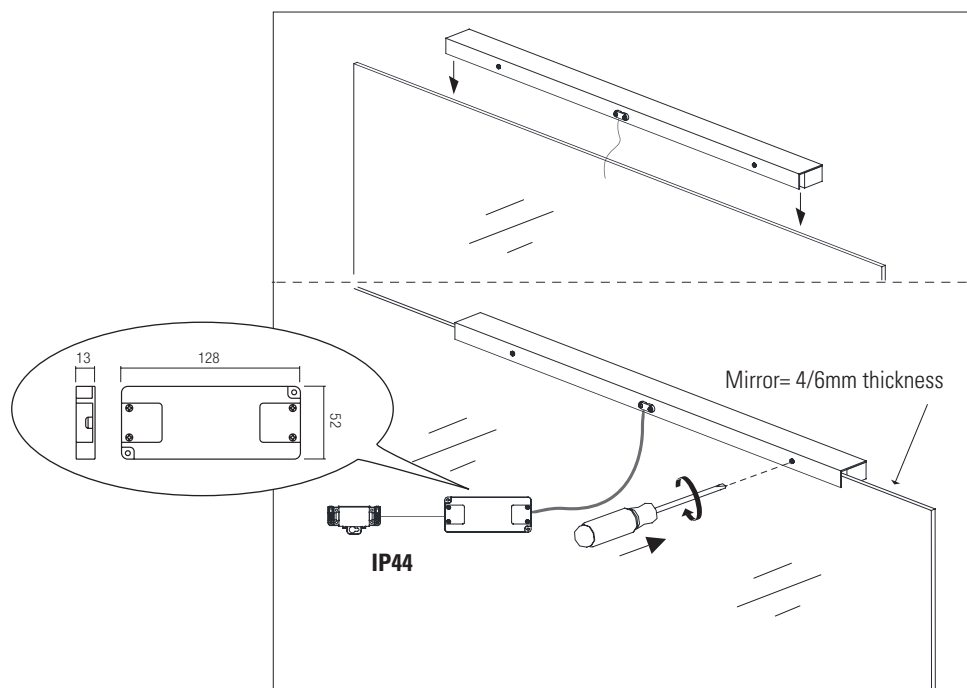

Beltéri fali lámpák IP védelemmel, SMD LED-el szerelve, króm fém szerkezet, matt PMMA diszperzór, IP védett mellékelt működtető.

4-6 mm vastag tükörre szerelhető.

Серия стени осветления за интериор, защитени от влага, оборудвани с SMD светодиоди, хромирана метална структура със сатенен PMMA дифузер, разполагат със външен драйвер със защита от влага. Фиксиране на огледало с дебелина между 4 и 6 мм.

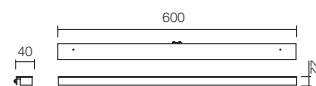
Vnútorné nástenné svietidlo chránené pred vlhkosťou, vybavené SMD LED diódami, chrómovaná kovová konštrukcia so saténovým difúzorom PMMA, vybavená vodotesným externým vodičom.

Upevnenie na zrkadlá s hrúbkou medzi 4 a 6 mm.



art **01-2291** 3000K

art **01-2332** 4000K

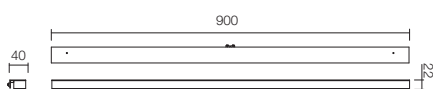


Led type	SMD LED 2835 76 pcs x 0,15W	
Power	12W	
Input	220-240V, 50/60Hz	
Color temperature	3000K	4000K
Lumen source	1100 lm	1232 lm
Lumen system	864 lm	907 lm
CRI	90	
Not dimmable	☒	

CE IP44



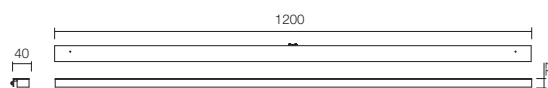
art **01-2292** 3000K
 art **01-2333** 4000K



Led type	SMD LED 2835 108 pcs x 0,16W	
Power	18W	
Input	220-240V, 50/60Hz	
Color temperature	3000K	4000K
Lumen source	1900 lm	2118 lm
Lumen system	1314 lm	1379 lm
CRI	90	
Not dimmable	☒	

CE IP44

art **01-2293** 3000K
 art **01-2334** 4000K



Led type	SMD LED 2835 144 pcs x 0,16W	
Power	24W	
Input	220-240V, 50/60Hz	
Color temperature	3000K	4000K
Lumen source	2400 lm	2688 lm
Lumen system	1704 lm	1789 lm
CRI	90	
Not dimmable	☒	

CE IP44

info

Indoor wall lamps protected against humidity, equipped with SMD LEDs, chromed metal structure with opal polycarbonate diffuser.

Aplice pentru interior protejate la umiditate echipate cu LED-uri SMD, structură din metal cromat cu dispersor din policarbonat opal.

Applique per interni protette contro l'umidità, equipaggiate con LED SMD, struttura in metallo cromato e diffusore in policarbonato opale.

Бра для внутреннего освещения с защитой от влаги, оснащенные светодиодами SMD, хромированная металлическая структура с рассеивателем из опалового поликарбоната.

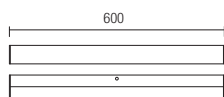
Beltéri fali lámpák IP védelemmel, SMD LED-el szerelve, króm fém szerkezet, opál polikarbonát diszperzór.

Стенни осветления за интериор, защитени от влага, оборудвани с SMD светодиоди, хромирана метална структура с дифузер от опалов поликарбонат.

Interiérové nástenné svetidlá, chránené pred vlhkosťou, vybavené SMD LED diódami, chrómovaná kovová štruktúra s opalovým polykarbonátom.



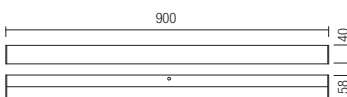
art **01-2288** 3000K
art **01-2329** 4000K



Led type	SMD LED 2835 76 pcs x 0,15W	
Power	12W	
Input	220-240V, 50/60Hz	
Color temperature	3000K	4000K
Lumen source	1100 lm	1232 lm
Lumen system	912 lm	967 lm
CRI	90	
Not dimmable	☒	

CE IP44

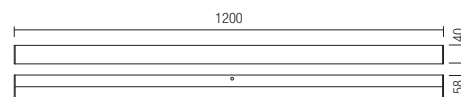
art **01-2289** 3000K
art **01-2330** 4000K



Led type	SMD LED 2835 108 pcs x 0,16W	
Power	18W	
Input	220-240V, 50/60Hz	
Color temperature	3000K	4000K
Lumen source	1650 lm	1848 lm
Lumen system	1404 lm	1474 lm
CRI	90	
Not dimmable	☒	

CE IP44

art **01-2290** 3000K
art **01-2331** 4000K



Led type	SMD LED 2835 144 pcs x 0,16W	
Power	24W	
Input	220-240V, 50/60Hz	
Color temperature	3000K	4000K
Lumen source	2400 lm	2688 lm
Lumen system	1872 lm	1966 lm
CRI	90	
Not dimmable	☒	

CE IP44

Task



Task



Frisbi

Frisbi

info__

Ceiling lamps for indoor protected against humidity, equipped with SMD LEDs, aluminum structure with chrome finish, painted in matt white or matt black, PMMA diffuser painted white on the inside and transparent on the outside.

Available in versions which provide the possibility of selecting the color temperature of the light.

Plafoniere pentru interior protejate la umiditate, echipate cu LED-uri SMD, structură din aluminiu cromat, vopsit alb mat sau negru mat, dispersor din PMMA vopsit alb la interior și transparent la exterior.

Disponibile în versiuni care permit selectarea temperaturii de culoare a luminii.

Plafoniere per interni protette contro l'umidità, dotate di LED SMD, struttura in alluminio cromato, verniciato bianco opaco o nero opaco, diffusore in PMMA verniciato bianco all'interno e trasparente all'esterno.

Disponibile in versioni con possibilità di selezionare la temperatura colore della luce.

Потолочные светильники для внутреннего освещения с защитой от влаги, оснащенные светодиодами SMD, хромированной алюминиевой структурой, окрашенной в матово-белый или матово-черный цвета, и рассеивателем из ПММА, окрашенным в белый цвет внутри и прозрачным снаружи.

Доступны модели с возможностью выбора цветовой температуры света.

Beltéri, SMD LED-es, nedvesség ellen védett mennyezeti lámpa, matt fehérre vagy feketére festett alumínium szerkezet, belül fehérre festett és kívül átlátszó PMMA diffúzorral.

Fény színhőmérséklet változtatási lehetőséggel felszerelt változatban is kaphatók.

Плафониери за интериор, защитени от влага, оборудвани с LED-ове SMD, хромирана алуминиева конструкция, боядисана в матово бяло или матово черно, PMMA дифузер, боядисан в бяло отвътре и прозрачен отвън.

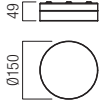
Предлагат се във версии, които позволяват избор на цветовата температура на светлината.


Stropné svietidlá do interiéru chránené proti vlhkosti, vybavené SMD LED diódami, hliníková konštrukcia s chrómovým povrchom, lakované v matnej bielej alebo matnej čiernej farbe, PMMA difúzor zvnútra lakovaný bielou farbou a zvonka priehľadný.

Dostupné vo verziách, ktoré poskytujú možnosť voľby teploty farby svetla.

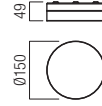



- art. **01-3725** Chrome 3000K
- art. **01-3729** Matt White 3000K
- art. **01-3733** Matt Black 3000K



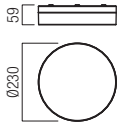
Led type SMD LED BRIDGELUX 2835 12 pcs x 0,66W
 Power 8W
 Input 220-240V, 50/60Hz
 Color temperature 3000K
 Lumen source 768 lm
 Lumen system 440 lm
 CRI 90
 Not dimmable 
CE IP44


- art. **01-3726** Chrome 4000K
- art. **01-3730** Matt White 4000K
- art. **01-3734** Matt Black 4000K



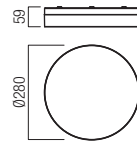
Led type SMD LED BRIDGELUX 2835 12 pcs x 0,66W
 Power 8W
 Input 220-240V, 50/60Hz
 Color temperature 4000K
 Lumen source 812 lm
 Lumen system 512 lm
 CRI 90
 Not dimmable 
CE IP44


- art. **01-3727** Chrome 3000/4000K
- art. **01-3731** Matt White 3000/4000K
- art. **01-3735** Matt Black 3000/4000K



Led type SMD LED BRIDGELUX 2835 26 pcs x 0,46W, 3000K + 26 pcs x 0,46W, 4000K
 Power 12W
 Input 220-240V, 50/60Hz
 Color temperature CCT 3000K/4000K
 Lumen source **3000K:** 911 lm **4000K:** 914 lm
 Lumen system **3000K:** 682 lm **4000K:** 698 lm
 CRI 90
 Not dimmable 
CE IP44

- art. **01-3728** Chrome 3000/4000K
- art. **01-3732** Matt White 3000/4000K
- art. **01-3736** Matt Black 3000/4000K



Led type SMD LED BRIDGELUX 2835 26 pcs x 0,69W, 3000K + 26 pcs x 0,69W, 4000K
 Power 18W
 Input 220-240V, 50/60Hz
 Color temperature CCT 3000K/4000K
 Lumen source **3000K:** 1346 lm **4000K:** 1440 lm
 Lumen system **3000K:** 915 lm **4000K:** 979 lm
 CRI 90
 Not dimmable 
CE IP44

Arca

Arca

info

Indoor ceiling lamps protected against humidity, equipped with SMD LEDs, with the possibility of selecting the color temperature of the light, metal and aluminum structure electrostatically painted in sand white color, two blown glass diffusers, smoky in exterior and opal white in interior.

Plafoniere pentru interior cu protecție la umiditate, echipate cu LED-uri SMD, cu posibilitate de selectare a temperaturii de culoare a luminii, structură din metal și aluminiu vopsită în câmp electrostatic în culoare alb mat, două dispersoare din sticlă suflată, fumuriu la exterior și alb opal în interior.

Plafoniere per interni protette contro l'umidità, equipaggiate con LED SMD, con possibilità di selezionare la temperatura colore della luce, struttura in metallo e alluminio verniciata a polveri colore bianco opaco, due diffusori in vetro soffiato, fumè esterno e bianco opale interno.

Потолочные светильники для внутреннего освещения, оснащенные светодиодами SMD, с защитой от влаги, возможностью изменения цветовой температуры и яркости света, металлической и алюминиевой структурой, окрашенной в электростатическом поле в матово-белый цвет, и двумя рассеивателями из выдувного стекла дымчатого оттенка снаружи и опалового белого цвета внутри.

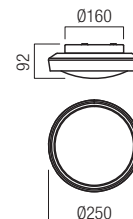
Beltéri, nedvességvédett SMD LED-es mennyezeti lámpák, fény színhőmérséklet beállítással, fehér matt színre perforált fém és alumínium szerkezet, két, fújít üveg árnyékoló, külső része füstös, belső része fehér opál.

Плафониери за интериор, защитени от влага, оборудвани с LED-ове SMD, с възможност за избор на цвят температура на светлината, метална и алуминиева структура боядисана в электростатично поле в матово бяло, два дифузера от духано стъкло, опшени отвън и опалово бели отвътре.

Interiérové stropné svietidlá chránené proti vlhkosti, vybavené SMD LED diódami, s možnosťou voľby teploty farby svetla, kovová a hliníková konštrukcia elektrostaticky lakovaná v pieskovo bielej farbe, dva difúzory z fúkaného skla, v zvonka dymové a zvnútra opálovo biele.



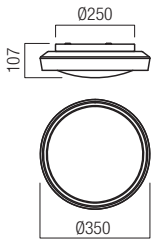
art. **01-3795** Sand White/Smoke



Led type	SMD LED 3030 24pcs x 0,5W
Power	12W
Input	220-240V, 50/60Hz
Color temperature	CCT 3000/4000K
Lumen source	1300 lm
Lumen system	615 lm
CRI	90
Not dimmable	
	CE



art. **01-3796** Sand White/Smoke



Led type	SMD LED 3030 48pcs x 0,5W
Power	24W
Input	220-240V, 50/60Hz
Color temperature	CCT 3000/4000K
Lumen source	2500 lm
Lumen system	1050 lm
CRI	90
Not dimmable	
CE IP44	



Arca



Naji



info__

Series of interior ceiling lamps protected against humidity, chromed metal and two blown glass diffusers, transparent in exterior and opal white in interior. Version with the possibility of selecting the light color temperature available.



Serie de plafoniere protejate la umiditate, structură din metal cromat cu două dispersoare din sticlă suflată, transparent la exterior și alb opal la interior. Versiune cu cu posibilitate de selectare a temperaturii de culoare a luminii disponibilă.

Serie di plafoniere per interni, protette contro l'umidità, montatura in metallo cromato, due diffusori in vetro soffiato, trasparente esterno e bianco opale interno. Versione con possibilità di selezionare la temperatura colore della luce disponibile.

Серия потолочных светильников для интерьера, с защитой от влаги, структура из хромированного металла с двумя рассеивателями из выдувного стекла, прозрачного снаружи и опалового внутри. Доступна версия с возможностью изменения цветовой температуры и яркости света.

Nedvesség ellen védett mennyezeti lámpák, COB LED-el szerelve, színhőmérséklet állítási lehetőséggel, matt fehér, matt fekete vagy króm fém szerkezet, két fújtt üveg diszperzórral, áttetsző kívül és matt opál belül.

Серия от интериорни плафони, с противовлажна защита. Хромиран метал с два издухани стъквени разсейвателя, прозрачни от вътрешната стран и бял опал от вътрешната страна. Предлага се версия с възможност за избор на цветова температура на светлината.

Séria stropných interiérových svietidiel, s ochranou proti vlhkosti, chrómová konštrukcia s dvomi sklenenými difúzormi, priehľadnými zvonka a bielymi zvnútra. Verzia s možnosťou výberu teploty farby svetla k dispozícii.



Led type	COB LED 2835 1 pcs x12W
Power	12W
Input	220-240V, 50/60Hz
Color temperature	CCT 3000K/4000K
Lumen source	1000 lm
Lumen system	698 lm
CRI	90
Not dimmable	☒
CE IP44	



Led type	SMD LED 2835 24 pcs x 0,5W
Power	12W
Input	220-240V, 50/60Hz
Color temperature	3000K
Lumen source	1260 lm
Lumen system	750 lm
CRI	85
Not dimmable	☒
CE IP44	



Led type	SMD LED 2835 36 pcs x 0,5W
Power	18W
Input	220-240V, 50/60Hz
Color temperature	3000K
Lumen source	1900 lm
Lumen system	1120 lm
CRI	85
Not dimmable	☒
CE IP44	





info_____

Ceiling lamps for interior equipped with SMD LEDs, protected against humidity, structure in metal painted in white, opal white blown glass diffuser.

Plafoniere pentru interior echipate cu LED-uri SMD, protejate la umiditate, structură din metal vopsit alb, dispersor din sticlă suflată alb opal.

Beltéri mennyezeti lámpák, SMD LED-el szerelve, nedvesség ellen védett, fehér fém szerkezet, fehér opál fújt üveg diszperzór.

Plafoniere per interni quipaggiate con LED SMD, protette contro l'umidità, montatura in metallo verniciato bianco, diffusore in vetro soffiato bianco opale.

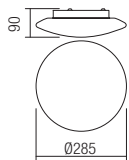
Таванни осветления за интериора, оборудвани със SMD светодиоди, влагоустойчиви, метална структура боядисана в бяло, дифузери от издухано бяло опалово стъкло.

Плафоны для интерьера, оснащенные светодиодами SMD, с защитой от влажности, структура из металла с покраской в матовый белый цвет, рассеиватель света с опаловым белым напылением.

Stropné interiérové svietidlá vybavené SMD LED diódami, chránené proti vlhkosti, kovová konštrukcia v bielej farbe, difúzor z fúkaného skla opálovo biele.



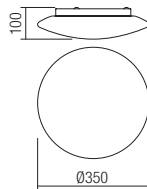
art **01-2988**



Led type	LIMILEDS SMD LED 18 pcs x 1W
Power	17W
Input	220-240V, 50/60Hz
Color temperature	3000K
Lumen source	1775 lm
Lumen system	926 lm
CRI	80
Not dimmable	
CE	IP44



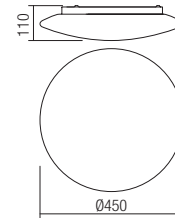
art **01-2989**



Led type	LIMILEDS SMD LED 24 pcs x 1W
Power	23W
Input	220-240V, 50/60Hz
Color temperature	3000K
Lumen source	2260 lm
Lumen system	1315 lm
CRI	80
Not dimmable	
CE	IP44



art **01-2990**



Led type	LIMILEDS SMD LED 36 pcs x 0,8W
Power	32W
Input	220-240V, 50/60Hz
Color temperature	3000K
Lumen source	3096 lm
Lumen system	1943 lm
CRI	80
Not dimmable	
CE	IP44

Antiba



Ego







Ego

info

Light fittings for interior protected against humidity, equipped with E14 /E27 bulbs or SMD LEDs, chromed metal structure with white screen printed glass diffusers.

Corpuri de iluminat pentru interior cu grad de protecție la umiditate, echipate cu becuri E14/E27 sau cu LED-uri SMD, structură din metal cromat cu dispersoare din sticlă serigrafată albă.


Apparecchi per interni con grado di protezione contro l'umidità, equipaggiate con lampadine E14/E27 o LED SMD, struttura in metallo cromato e diffusori in vetro serigrafato bianco.

Светильники для интерьера с защитой от влаги, оснащенные цоколем E14/E27 или светодиодами SMD, структура из хромированного металла с рассеивателями из белого сериграфированного стекла.

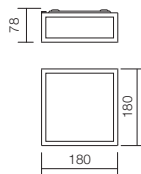
Beltéri világítótestek, fokozott nedvességvédelemmel ellátva, E14/E27-es vagy SMD LED-ekkel felszerelve, krómozott fémszerkezettel, fehér szitanyomásos üveg diszperzőkkel.

Интериорни осветителни тела, защитени от влага, оборудвани с E14/E27 крушки или SMD светодиоди, хромирана метална конструкция с бели стъквени дифузори.

Interiérové svietidlá, s ochranou proti vlhkosti, vybavené pre žiarovky na závit E14/E27 alebo LED SMD diódami, chrómová kovová konštrukcia s bielymi sklenenými difúzormi.



art 01-704

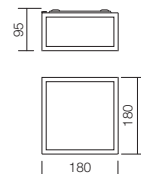


Lampholder E27
Power 1 x max. 52W
Input 230V, 50Hz

CE IP44



art 01-1236



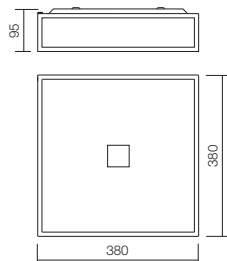
Led type SMD LED 2835 60 pcs x 0,2W
Power 13W
Input 220-240V, 50/60Hz

Color temperature 3000K
Lumen source 1586 lm
Lumen system 883 lm
CRI 85
Not dimmable

CE IP44



art 01-1238



Led type SMD LED 2835 140 pcs x 0,2W
Power 30W
Input 220-240V, 50/60Hz

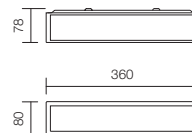
Color temperature 3000K
Lumen source 3367 lm
Lumen system 1860 lm
CRI 85

Not dimmable

CE IP44



art 01-703

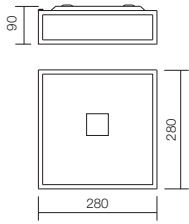


Lampholder E14
Power 2 x max. 28W
Input 230V, 50Hz

CE IP44



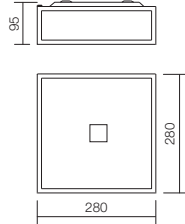
art **01-705**



Lampholder E27
 Power 2 x max. 52W
 Input 230V, 50Hz
CE IP44



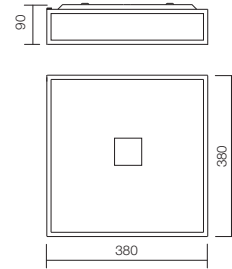
art **01-1237**




Led type SMD LED 2835 80 pcs x 0,2W
 Power 20W
 Input 220-240V, 50/60Hz
 Color temperature 3000K
 Lumen source 2701 lm
 Lumen system 1320 lm
 CRI 85
 Not dimmable
CE IP44



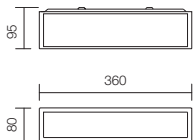
art **01-706**



Lampholder E27
 Power 4 x max. 52W
 Input 230V, 50Hz
CE IP44




art **01-1234**



Led type SMD LED 2835 60 pcs x 0,2W
 Power 11W
 Input 220-240V, 50/60Hz
 Color temperature 3000K
 Lumen source 1252 lm
 Lumen system 788 lm
 CRI 85
 Not dimmable
CE IP44




art **01-1233**



Lampholder E14
 Power 3 x max. 28W
 Input 230V, 50Hz
CE IP44



art **01-1235**



Led type SMD LED 2835 90 pcs x 0,2W
 Power 19W
 Input 220-240V, 50/60Hz
 Color temperature 3000K
 Lumen source 2665 lm
 Lumen system 1289 lm
 CRI 85
 Not dimmable
CE IP44



info

Indoor series of ceiling lamps protected against humidity equipped with SMD LEDs, structure of metal with chromed finish or electrostatically painted in sand white or sand black, white screen printed glass diffuser.

Serie de plafoniere pentru interior protejate la umiditate, echipate cu LED-uri SMD, structură din metal cromat sau vopsit în câmp electrostatic alb mat sau negru mat, dispersor din sticlă serigrafată albă.

Serie di plafoniere per interni protette contro l'umidità, equipaggiate con LED SMD, struttura in metallo cromato o verniciato a polveri bianco opaco o nero opaco, diffusore in vetro serigrafato bianco.

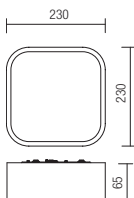
Серия потолочных светильников для внутреннего освещения с защитой от влаги, оснащенных светодиодами SMD, структура из металла с хромированной отделкой или окрашенная в электростатическом поле в песочно-белый или песочно-черный цвет, диффузор из сериграфированного стекла белого цвета.

Nedvességtől védett beltéri mennyezeti lámpasorozat, SMD LED-ekkel ellátva, fémszerkezet krómozott vagy elektrosztatikusan festett fehérre vagy matt fekete, fehér gravírozott üveg diszperzórral.

Серия интерьерни плафониери, защитени срещу влага, оборудвани с SMD LED-ове, структура из метала с хромированной отделкой или окрашенная в электростатическом поле в песочно-белый или песочно-черный цвет с дисперсии от бяло сериграфирано стъкло.

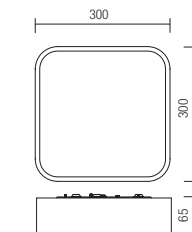
Séria interiévých svietidiel odolné voči vlhkosti, vybavené SMD LED, kovová konštrukcia s chrómovanou povrchovou úpravou alebo s elektrosztatickým maľovaním v matnej bielej farbe alebo matnej čiernej farbe, skla s bielou sieťotlačou difúzorom.

- art **01-1353** Chrome
- art **01-2496** Sand white
- art **01-2497** Sand Black



Led type	LED SMD, 78 pcs x 0,19W
Power	14W
Input	220-240V, 50/60Hz
Color temperature	3000K
Lumen source	1620 lm
Lumen system	875 lm
CRI	80
Not dimmable	
CE IP44	

- art **01-1354** Chrome
- art **01-2498** Sand white
- art **01-2499** Sand Black



Led type	SMD LED 144 pcs x 0,2W
Power	30W
Input	220-240V, 50/60Hz
Color temperature	3000K
Lumen source	3865 lm
Lumen system	1916 lm
CRI	80
Not dimmable	
CE IP44	

Screen IP



Screen IP

info

Indoor ceiling lamps protected against humidity equipped with SMD LEDs, with the possibility of selecting the color temperature of the light, metal structure electrostatically painted in sand white, sand black or with chrome finish, satin acrylic diffuser.

Plafoniere pentru interior cu protecție la umiditate echipate cu LED-uri SMD, cu posibilitate de selectare a temperaturii de culoare a luminii, structură din metal vopsită în câmp electrostatic în culoare alb mat, negru mat sau cu finisaj cromat, dispersor din acril satinat.

Plafoniere per interni protette contro l'umidità, equipaggiate con LED SMD, con possibilità di selezionare la temperatura colore della luce, struttura in metallo verniciata a polveri colore bianco opaco, nero opaco o con finitura cromata, diffusore in acrilico satinato.

Потолочные светильники для внутреннего освещения, оснащенные светодиодами SMD, с защитой от влаги, возможностью изменения цветовой температуры и яркости света, металлической структурой, окрашенной в электростатическом поле в матово-белый, матово-черный цвета или с отделкой под хром, и рассеивателем из сатенированного акрила.

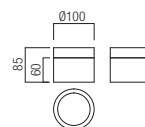
Nedvesség ellen védett mennyezeti lámpák, SMD LED-el szerelve, színhőmérséklet állítási lehetőséggel, elektrosztatikus mezőben festett matt fehér, matt fekete vagy króm fém és alumínium szerkezet, matt akril diszperzór.

Плафониера за интериор със защита от влага, оборудвана с LED-ове SMD, с възможност за избор на цветова температура на светлината, метална структура боядисана в электростатично поле в матово бяло, матово черно или с хромирано покритие, сатениран акрилен дифузор.

Interiérové stropné svietidlá chránené proti vlhkosti vybavené SMD LED, s možnosťou voľby teploty farby svetla, kovová konštrukcia elektrostaticky lakovaná pieskovo biela, pieskovo čierna alebo s chrómovým povrchom, saténový akrylátový difúzor.



art **01-3357** Sand White
art **01-3358** Chrome
art **01-3359** Sand Black



Led type	SMD LED 18pcs x 0,33W 3000K, 18pcs x 0,33W 4000K
Power	6W
Input	220-240V, 50/60Hz
Color temperature	CCT 3000/4000K
Lumen source	550 lm
Lumen system	258 lm
CRI	90
Not dimmable	

CE IP44

Naida



info__

Ceiling lamps for interior protected from humidity, die cast aluminum structure electrostatically painted in sand white or chrome plated, transparent glass diffuser.

Plafoniere pentru interior protejate la umiditate, structură din aluminiu turnat sub presiune vopsit în câmp electrostatic în culoare alb mat sau cromat, dispersor din sticlă transparentă.

Plafoniere per interni protette dall'umidità, struttura di alluminio pressofuso verniciato a polveri bianco opaco o cromato, diffusore in vetro trasparente.

Потолочные светильники для внутреннего освещения с защитой от влаги, структурой из литого под давлением алюминия, окрашенной в электростатическом поле в матово-белый или цвет хрома, и рассеивателем из прозрачного стекла.

Nedvesség ellen védett beltéri mennyezeti lámpák, elektrosztatikus mezőben festett matt fehér vagy króm alumínium szerkezet, áttetsző üveg diszperzór.

Плафониери за интериор, защитени от влага, структура от лят под налягане алуминий, боядисана в электростатично поле в матово бяло или хромирана, дифузер от прозрачно стъкло.

Stropné interiérové svietidlá chránené pred vlhkosťou, hliníková konštrukcia liata pod tlakom elektrosťaticky natretá pieskovou bielou alebo chrómovanou farbou, difúzor z priehľadného skla.



art **01-3351** Sand White
art **01-3352** Chrome
art **01-3353** Sand Black



Lampholder GU10
Power 1 x max. 35W
Input 230V, 50Hz
CE IP44

art **01-3354** Sand White
art **01-3355** Chrome
art **01-3356** Sand Black



Lampholder GU10
Power 1 x max. 35W
Input 230V, 50Hz
CE IP44

Prato





Prato

Canopies and accessories for custom solutions

Special canopies

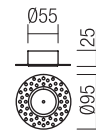
Trimless canopy

art.	Finish	
CT1 MWH	Sand White	
CT1 MBK	Sand Black	

Metal accessories painted in sand white or sand black for trimless installation of the suspensions.
Maximum diameter of cable access hole 4,5 mm.





Accesorii din metal vopsit alb mat sau negru mat, pentru montajul trimless al suspensiilor.
Diametrul maxim al găurii de ieşire a cablului 4,5 mm.

Accessori in metallo verniciato bianco opaco o nero opaco per montaggio delle sospensioni a filo muro (trimless).
Diametro massimo del foro di uscita del cavo elettrico 4,5 mm.



CE

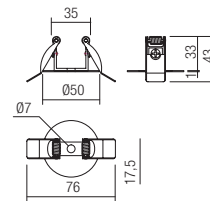
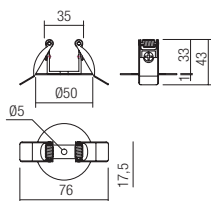
Recessed canopy

art.	Finish		Ø Cable
CR2 LED MWH	Sand White		Ø5mm
CR2 LED MBK	Sand black		Ø5mm
CR2 MWH	Sand White		Ø7mm
CR2 MBK	Sand black		Ø7mm

Round metal canopies for recessed mounting, painted in sand white or sand black, for installation of a single suspension.
Versions with maximum diameter of the cable access hole of 7 mm or 5 mm.



Baze rotunde cu montaj încadrat, din metal vopsit alb mat sau negru mat, pentru instalarea unei suspensii. Variante cu diametrul maxim al găurii de ieşire a cablului de 7 mm sau 5 mm.

Rosoni circolari per installazione ad incasso, in metallo verniciato bianco opaco o nero opaco, per montaggio di una singola sospensione. Variante con diametro massimo del foro di uscita del cavo elettrico da 7 mm oppure 5 mm.



CE

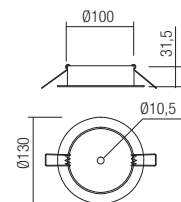
Recessed canopy

art.	Finish	
CR1 MWH	Sand White	
CR1 MBK	Sand black	

Round metal canopies, recessed installing, painted in sand white or sand black, for installation of a single suspension.
Maximum diameter of cable access hole 7mm.

Baze rotunde cu montaj încadrat, din metal vopsit alb mat sau negru mat, pentru montajul unei suspensii.
Diametrul maxim al găurii de ieşire a cablului 7 mm.


Rosoni circolari per installazione ad incasso, in metallo verniciato bianco opaco o nero opaco, per montaggio di una singola sospensione.
Diametro massimo del foro di uscita del cavo elettrico 7 mm.



CE

Radial canopies

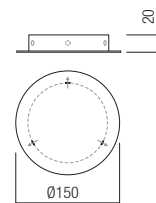
Radial canopy 3 lights

art.	Finish
CS1.3 WH	Sand White 
CS1.3 BK	Sand Black 

Round metal canopies painted in sand white, sand black for installation of 3 suspensions.
Maximum diameter of cable access hole 5,5 mm.

Baze rotunde din metal vopsit alb mat, negru mat pentru montajul a 3 suspensii.
Diametrul maxim al găurii de ieşire a cablului 5,5 mm.

Rosoni circolari in metallo verniciato bianco opaco, nero opaco per montaggio di 3 sospensioni.
Diametro massimo del foro di uscita del cavo elettrico 5,5 mm.



CE

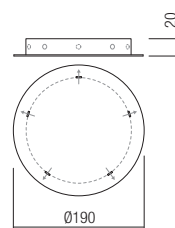
Radial canopy 5 lights

art.	Finish
CS2.5 WH	Sand White 
CS2.5 BK	Sand Black 

Round metal canopies painted in sand white, sand black for installation of 5 suspensions.
Maximum diameter of cable access hole 5,5 mm.

Baze rotunde din metal vopsit alb mat, negru mat pentru montajul a 5 suspensii.
Diametrul maxim al găurii de ieşire a cablului 5,5 mm.

Rosoni circolari in metallo verniciato bianco opaco, nero opaco per montaggio di 5 sospensioni.
Diametro massimo del foro di uscita del cavo elettrico 5,5 mm.



CE

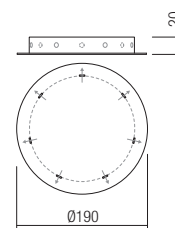
Radial canopy 7 lights

art.	Finish
CS2.7 WH	Sand White 
CS2.7 BK	Sand Black 

Round metal canopies painted in sand white, sand black for installation of 7 suspensions.
Maximum diameter of cable access hole 5,5 mm.

Baze rotunde din metal vopsit alb mat, negru mat pentru montajul a 7 suspensii.
Diametrul maxim al găurii de ieşire a cablului 5,5 mm.

Rosoni circolari in metallo verniciato bianco opaco, nero opaco per montaggio di 7 sospensioni.
Diametro massimo del foro di uscita del cavo elettrico 5,5 mm.



CE

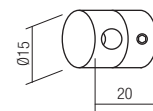
Wall cable fixing accessories

art.	Finish
AC1 WH	Sand White 
AC1 BK	Sand Black 

Metal accessories painted in sand white or sand black for wall fixing of electrical cables.
Maximum diameter of cable access hole 5,5 mm.

Accesorii din metal vopsit alb mat sau negru mat pentru fixarea cablurilor electrice pe perete.
Diametrul maxim al găurii de ieşire a cablului 5,5 mm.

Accessori in metallo verniciato bianco opaco o nero opaco per fissaggio dei cavi elettrici a parete.
Diametro massimo del foro di uscita del cavo elettrico 5,5 mm.



CE

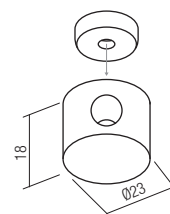
Ceiling cable fixing accessories

art.	Finish
ACM2 WH	Sand White 
ACM2 BK	Sand Black 

Metal accessories painted in sand white or sand black for ceiling fixing of electrical cables.
Maximum diameter of cable access hole 5,5 mm.

Accesorii din metal vopsit alb mat sau negru mat pentru fixarea cablurilor electrice pe tavan.
Diametrul maxim al găurii de ieşire a cablului 5,5 mm.

Accessori in metallo verniciato bianco opaco o nero opaco per fissaggio dei cavi elettrici a soffitto.
Diametro massimo del foro di uscita del cavo elettrico 5,5 mm.






CE

G9/GU10/E14/E27 canopies

Round canopy 1 light

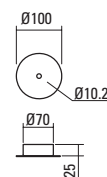
CE

art.	Finish	
CS1RD100WH	Sand White	
CS1RD100CH	Chrome	
CS1RD100BK	Sand Black	

Round metal canopies painted in sand white, sand black or with chrome finishing for installation of a single suspension. Maximum diameter of cable access hole 7mm.




Baze rotunde din metal vopsit alb mat, negru mat sau cu finisaj cromat pentru montajul unei suspensii. Diametrul maxim al găurii de ieşire a cablului 7 mm.

Rosoni circolari in metallo verniciato bianco opaco, nero opaco o con finitura cromata per montaggio di una singola sospensione. Diametro massimo del foro di uscita del cavo elettrico 7 mm.



Round canopy 3 light

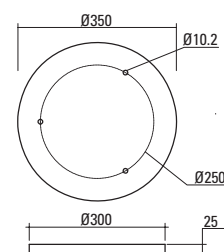
CE

art.	Finish	
CS3RD350WH	Sand White	
CS3RD350CH	Chrome	
CS3RD350BK	Sand Black	

Round metal canopies painted in sand white, sand black or with chrome finishing for installation of 3 suspensions. Maximum diameter of cable access hole 7mm.




Baze rotunde din metal vopsit alb mat, negru mat sau cu finisaj cromat pentru montajul a 3 suspensii. Diametrul maxim al găurii de ieşire a cablului 7 mm.

Rosoni circolari in metallo verniciato bianco opaco, nero opaco o con finitura cromata per montaggio di 3 sospensioni. Diametro massimo del foro di uscita del cavo elettrico 7 mm.



Round canopy 5 light

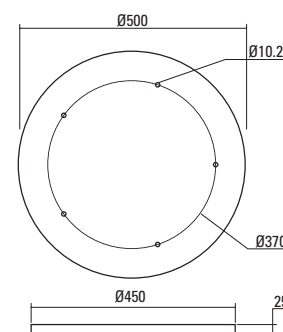
CE

art.	Finish	
CS5RD500WH	Sand White	
CS5RD500CH	Chrome	
CS5RD500BK	Sand Black	

Round metal canopies painted in sand white, sand black or with chrome finishing for installation of 5 suspensions. Maximum diameter of cable access hole 7mm.

Baze rotunde din metal vopsit alb mat, negru mat sau cu finisaj cromat pentru montajul a 5 suspensii. Diametrul maxim al găurii de ieşire a cablului 7 mm.

Rosoni circolari in metallo verniciato bianco opaco, nero opaco o con finitura cromata per montaggio di 5 sospensioni. Diametro massimo del foro di uscita del cavo elettrico 7 mm.



Linear canopy 4 light

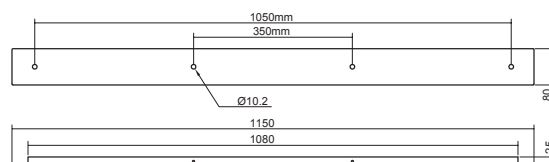
CE

art.	Finish	
CS4LN1150WH	Sand White	
CS4LN1150CH	Chrome	
CS4LN1150BK	Sand Black	

Linear metal canopies painted in sand white, sand black or with chrome finishing for installation of 4 suspensions. Maximum diameter of cable access hole 7mm.

Baze liniare din metal vopsit alb mat, negru mat sau cu finisaj cromat pentru montajul a 4 suspensii. Diametrul maxim al găurii de ieşire a cablului 7 mm.

Rosoni lineari in metallo verniciato bianco opaco, nero opaco o con finitura cromata per montaggio di 4 sospensioni. Diametro massimo del foro di uscita del cavo elettrico 7 mm.



Led canopies

Suitable exclusively for: Aoba, Drop, Irides, Ito, Kanji, Khadi, Madison, Nikos, Obo, Raven, Takto, Tycon.
 Accesorii adecvate exclusiv pentru produsele: Aoba, Drop, Irides, Ito, Kanji, Khadi, Madison, Nikos, Obo, Raven, Takto, Tycon.
 Accessori compatibili esclusivamente con i prodotti delle seguenti famiglie: Aoba, Drop, Irides, Ito, Kanji, Khadi, Madison, Nikos, Obo, Raven, Takto, Tycon.

Round canopy 1 light

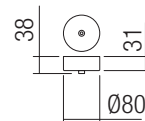


art.	Finish	
CSL1RD80WH	Sand White	
CSL1RD80CF	Sand Coffee	
CSL1RD80BK	Sand Black	

Round metal canopies painted in sand white, sand coffee or sand black for installation of a single suspension. Maximum diameter of cable access hole 4,5 mm.

Baze rotunde din metal vopsit alb mat, maro mat sau negru mat pentru montajul unei suspensii. Diametrul maxim al găurii de ieşire a cablului 4,5 mm.

Rosoni circolari in metallo verniciato bianco opaco, caffee opaco o nero opaco per montaggio di una singola sospensione. Diametro massimo del foro di uscita del cavo elettrico 4,5 mm.



Round canopy 1 light

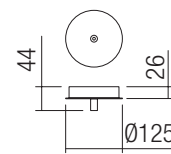


art.	Finish	
CSL1RD125WH	Sand White	
CSL1RD125CF	Sand Coffee	
CSL1RD125BK	Sand Black	

Round metal canopies painted in sand white, sand coffee or sand black for installation of a single suspension. Maximum diameter of cable access hole 4,5 mm.

Baze rotunde din metal vopsit alb mat, maro mat sau negru mat pentru montajul unei suspensii. Diametrul maxim al găurii de ieşire a cablului 4,5 mm.

Rosoni circolari in metallo verniciato bianco opaco, caffee opaco o nero opaco per montaggio di una singola sospensione. Diametro massimo del foro di uscita del cavo elettrico 4,5 mm.



Round canopy 3 lights

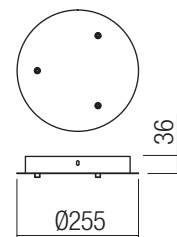


art.	Finish	
CSL3RD255WH	Sand White	
CSL3RD255CF	Sand Coffee	
CSL3RD255BK	Sand Black	

Round metal canopies painted in sand white, sand coffee or sand black for installation of 3 suspensions. Maximum diameter of cable access hole 5 mm.

Baze rotunde din metal vopsit alb mat, maro mat sau negru mat pentru montajul a 3 suspensii. Diametrul maxim al găurii de ieşire a cablului 5 mm.

Rosoni circolari in metallo verniciato bianco opaco, caffee opaco o nero opaco per montaggio di 3 sospensioni. Diametro massimo del foro di uscita del cavo elettrico 5 mm.



Round canopy 5 lights

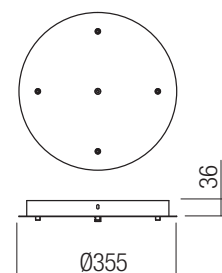


art.	Finish	
CSL5RD355WH	Sand White	
CSL5RD355CF	Sand Coffee	
CSL5RD355BK	Sand Black	

Round metal canopies painted in sand white, sand coffee or sand black for installation of 5 suspensions. Maximum diameter of cable access hole 5 mm.

Baze rotunde din metal vopsit alb mat, maro mat sau negru mat pentru montajul a 5 suspensii. Diametrul maxim al găurii de ieşire a cablului 5 mm.

Rosoni circolari in metallo verniciato bianco opaco, caffee opaco o nero opaco per montaggio di 5 sospensioni. Diametro massimo del foro di uscita del cavo elettrico 5 mm.






Led canopies

Suitable exclusively for: Aoba, Drop, Irides, Ito, Kanji, Khadi, Madison, Nikos, Obo, Raven, Takto, Tycon.
 Accesorii adecvate exclusiv pentru produsele: Aoba, Drop, Irides, Ito, Kanji, Khadi, Madison, Nikos, Obo, Raven, Takto, Tycon.
 Accessori compatibili esclusivamente con i prodotti delle seguenti famiglie: Aoba, Drop, Irides, Ito, Kanji, Khadi, Madison, Nikos, Obo, Raven, Takto, Tycon.

Round canopy 10 lights

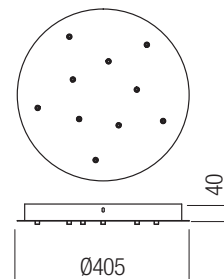
CE

art.	Finish
CSL10RD405WH	Sand White 
CSL10RD405CF	Sand Coffee 
CSL10RD405BK	Sand Black 

Round metal canopies painted in sand white, sand coffee or sand black for installation of 10 suspensions. Maximum diameter of cable access hole 5 mm.

Baze rotunde din metal vopsit alb mat, maro mat sau negru mat pentru montajul a 10 suspensii. Diametrul maxim al găurii de ieşire a cablului 5 mm.

Rosoni circolari in metallo verniciato bianco opaco, caffee opaco o nero opaco per montaggio di 10 sospensioni. Diametro massimo del foro di uscita del cavo elettrico 5 mm.



Round canopy 15 lights

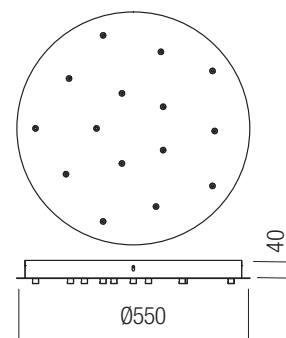
CE

art.	Finish
CSL15RD550WH	Sand White 
CSL15RD550CF	Sand Coffee 
CSL15RD550BK	Sand Black 

Round metal canopies painted in sand white, sand coffee or sand black for installation of 15 suspensions. Maximum diameter of cable access hole 5 mm.

Baze rotunde din metal vopsit alb mat, maro mat sau negru mat pentru montajul a 15 suspensii. Diametrul maxim al găurii de ieşire a cablului 5 mm.

Rosoni circolari in metallo verniciato bianco opaco, caffee opaco o nero opaco per montaggio di 15 sospensioni. Diametro massimo del foro di uscita del cavo elettrico 5 mm.



Rectangular canopy 8 lights

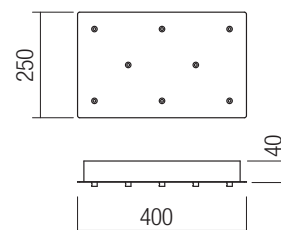
CE

art.	Finish
CSL8SQ400WH	Sand White 
CSL8SQ400CF	Sand Coffee 
CSL8SQ400BK	Sand Black 

Rectangular metal canopies painted in sand white, sand coffee or sand black for installation of 8 suspensions. Maximum diameter of cable access hole 5 mm.




Baze rectangulare din metal vopsit alb mat, maro mat sau negru mat pentru montajul a 8 suspensii. Diametrul maxim al găurii de ieşire a cablului 5 mm.

Rosoni rettangolari in metallo verniciato bianco opaco, caffee opaco o nero opaco per montaggio di 8 sospensioni. Diametro massimo del foro di uscita del cavo elettrico 5 mm.



Rectangular canopy 14 lights

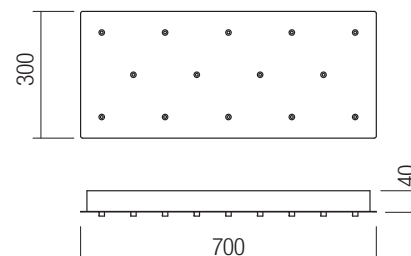
CE

art.	Finish
CSL14SQ700WH	Sand White 
CSL14SQ700CF	Sand Coffee 
CSL14SQ700BK	Sand Black 

Rectangular metal canopies painted in sand white, sand coffee or sand black for installation of 14 suspensions. Maximum diameter of cable access hole 5 mm.

Baze rectangulare din metal vopsit alb mat, maro mat sau negru mat pentru montajul a 14 suspensii. Diametrul maxim al găurii de ieşire a cablului 5 mm.

Rosoni rettangolari in metallo verniciato bianco opaco, caffee opaco o nero opaco per montaggio di 14 sospensioni. Diametro massimo del foro di uscita del cavo elettrico 5 mm.



Led canopies

Suitable exclusively for: Aoba, Drop, Irides, Ito, Kanji, Khadi, Madison, Nikos, Obo, Raven, Takto, Tycon.
 Accesorii adecvate exclusiv pentru produsele: Aoba, Drop, Irides, Ito, Kanji, Khadi, Madison, Nikos, Obo, Raven, Takto, Tycon.
 Accessori compatibili esclusivamente con i prodotti delle seguenti famiglie: Aoba, Drop, Irides, Ito, Kanji, Khadi, Madison, Nikos, Obo, Raven, Takto, Tycon.

Linear canopy 3 lights

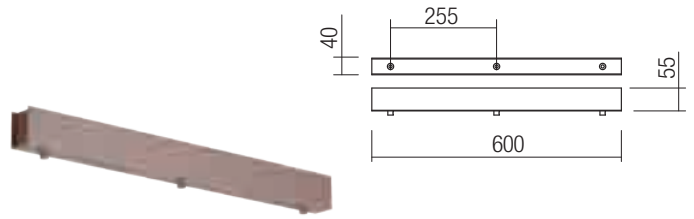
CE

art.	Finish	
CSL3LN600WH	Sand White	
CSL3LN600CF	Sand Coffee	
CSL3LN600BK	Sand Black	

Linear metal canopies painted in sand white, sand coffee or sand black for installation of 3 suspensions.
 Maximum diameter of cable access hole 5 mm.

Baze liniare din metal vopsit alb mat, maro mat sau negru mat pentru montajul a 3 suspensii.
 Diametrul maxim al găurii de ieşire a cablului 5 mm.

Rosoni lineari in metallo verniciato bianco opaco, caffee opaco o nero opaco per montaggio di 3 sospensioni.
 Diametro massimo del foro di uscita del cavo elettrico 5 mm.



Linear canopy 5 lights

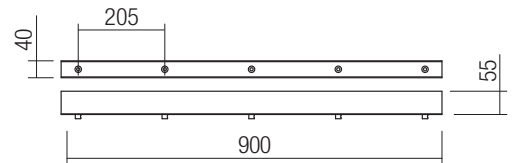
CE

art.	Finish	
CSL5LN900WH	Sand White	
CSL5LN900CF	Sand Coffee	
CSL5LN900BK	Sand Black	

Linear metal canopies painted in sand white, sand coffee or sand black for installation of 5 suspensions.
 Maximum diameter of cable access hole 5 mm.

Baze liniare din metal vopsit alb mat, maro mat sau negru mat pentru montajul a 5 suspensii.
 Diametrul maxim al găurii de ieşire a cablului 5 mm.

Rosoni lineari in metallo verniciato bianco opaco, caffee opaco o nero opaco per montaggio di 5 sospensioni.
 Diametro massimo del foro di uscita del cavo elettrico 5 mm.



Linear canopy 7 lights

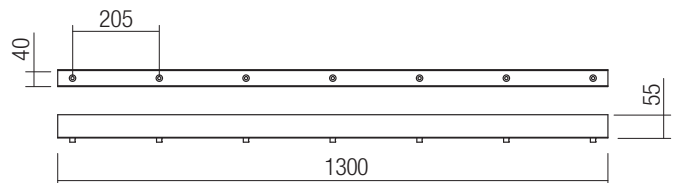
CE

art.	Finish	
CSL7LN1300WH	Sand White	
CSL7LN1300CF	Sand Coffee	
CSL7LN1300BK	Sand Black	

Linear metal canopies painted in sand white, sand coffee or sand black for installation of 7 suspensions.
 Maximum diameter of cable access hole 5 mm.

Baze liniare din metal vopsit alb mat, maro mat sau negru mat pentru montajul a 7 suspensii.
 Diametrul maxim al găurii de ieşire a cablului 5 mm.

Rosoni lineari in metallo verniciato bianco opaco, caffee opaco o nero opaco per montaggio di 7 sospensioni.
 Diametro massimo del foro di uscita del cavo elettrico 5 mm.



Codes index

01-678 CH/BG	653	01-1341	585	01-1738	638	01-1917	126	01-2036	247
01-678 CH/BK	653	01-1342	585	01-1739	638	01-1918	127	01-2037	247
01-678 CH/BR	653	01-1343	585	01-1744	496	01-1919	127	01-2038	247
01-678 CH/WH	653	01-1353	748	01-1789	234	01-1920	127	01-2039	246
01-678 SBK/BG	653	01-1354	748	01-1790	234	01-1921	127	01-2040	246
01-678 SBK/BK	653	01-1447	580	01-1791	234	01-1922	124	01-2041	246
01-678 SBK/BR	653	01-1448	580	01-1792	234	01-1923	124	01-2042	246
01-678 SBK/WH	653	01-1453	738	01-1793	235	01-1924	124	01-2043	246
01-679 CH/BG	653	01-1454	738	01-1794	235	01-1925	124	01-2044	246
01-679 CH/BK	653	01-1491	631	01-1795	235	01-1942	135	01-2045	246
01-679 CH/BR	653	01-1492	631	01-1796	235	01-1943	135	01-2046	246
01-679 CH/WH	653	01-1499	625	01-1797	234	01-1944	135	01-2047	246
01-679 SBK/BG	653	01-1500	625	01-1798	234	01-1945	135	01-2048	246
01-679 SBK/BK	653	01-1545	501	01-1815	234	01-1946	135	01-2049	246
01-679 SBK/BR	653	01-1546	501	01-1816	234	01-1947	135	01-2050	247
01-679 SBK/WH	653	01-1608	489	01-1819	324	01-1948	126	01-2051	247
01-680 CH/BG	653	01-1609	489	01-1820	324	01-1949	126	01-2052	247
01-680 CH/BK	653	01-1610	489	01-1821	458	01-1950	126	01-2053	247
01-680 CH/BR	653	01-1625	523	01-1822	458	01-1951	127	01-2054	247
01-680 CH/WH	653	01-1626	523	01-1823	458	01-1952	127	01-2055	247
01-680 SBK/BG	653	01-1627	523	01-1824	458	01-1953	124	01-2056	247
01-680 SBK/BK	653	01-1628	523	01-1825	458	01-1954	124	01-2057	247
01-680 SBK/BR	653	01-1629	523	01-1826	458	01-1955	135	01-2058	247
01-680 SBK/WH	653	01-1630	523	01-1827	458	01-1956	135	01-2059	247
01-681 CH/BG	653	01-1633	365	01-1828	458	01-1957	135	01-2060	247
01-681 CH/BK	653	01-1634	365	01-1832	292	01-1958	135	01-2061	247
01-681 CH/BR	653	01-1635	365	01-1833	292	01-1959	135	01-2116	414
01-681 CH/WH	653	01-1679	531	01-1834	292	01-1960	135	01-2117	414
01-681 SBK/BG	653	01-1680	531	01-1847	77	01-1961	126	01-2118	414
01-681 SBK/BK	653	01-1681	531	01-1848	77	01-1962	126	01-2133	89
01-681 SBK/BR	653	01-1682	531	01-1849	77	01-1963	126	01-2134	89
01-681 SBK/WH	653	01-1698	135	01-1850	77	01-1964	127	01-2135	89
01-703	746	01-1699	135	01-1884	234	01-1965	127	01-2136	89
01-704	746	01-1700	135	01-1885	234	01-1966	124	01-2196	89
01-705	747	01-1701	135	01-1886	234	01-1967	124	01-2197	89
01-706	747	01-1702	135	01-1887	234	01-1992	283	01-2198	89
01-1064	390	01-1703	135	01-1888	235	01-1993	283	01-2199	89
01-1065	390	01-1704	135	01-1889	235	01-1994	283	01-2200	93
01-1066	390	01-1705	135	01-1890	235	01-1995	543	01-2201	93
01-1067	390	01-1706	135	01-1891	235	01-1996	543	01-2212	658
01-1193	636	01-1707	135	01-1896	234	01-1997	543	01-2213	658
01-1194	636	01-1708	135	01-1897	234	01-1998	543	01-2242	122
01-1195	636	01-1709	135	01-1898	234	01-1999	543	01-2243	122
01-1229	575	01-1710	126	01-1899	234	01-2000	543	01-2244	122
01-1230	575	01-1711	126	01-1900	135	01-2001	542	01-2245	123
01-1233	747	01-1712	126	01-1901	135	01-2002	542	01-2246	123
01-1234	747	01-1713	126	01-1902	135	01-2003	542	01-2247	123
01-1235	747	01-1714	126	01-1903	135	01-2004	542	01-2248	123
01-1236	746	01-1715	126	01-1904	135	01-2005	423	01-2249	123
01-1237	747	01-1716	127	01-1905	135	01-2006	423	01-2250	123
01-1238	746	01-1717	127	01-1906	135	01-2007	423	01-2264	401
01-1317	576	01-1718	127	01-1907	135	01-2008	423	01-2265	401
01-1318	576	01-1719	127	01-1908	135	01-2009	423	01-2266	401
01-1329	586	01-1720	124	01-1909	135	01-2010	423	01-2267	401
01-1330	586	01-1721	124	01-1910	135	01-2011	423	01-2268	401
01-1331	610	01-1722	124	01-1911	135	01-2030	246	01-2269	401
01-1332	610	01-1723	124	01-1912	126	01-2031	246	01-2270	401
01-1333	610	01-1734	77	01-1913	126	01-2032	246	01-2271	401
01-1334	610	01-1735	77	01-1914	126	01-2033	247	01-2272	401
01-1335	610	01-1736	77	01-1915	126	01-2034	247	01-2273	401
01-1336	610	01-1737	77	01-1916	126	01-2035	247	01-2274	400

01-2275	400	01-2474	383	01-2562	452	01-2692	296	01-2796	70
01-2276	401	01-2475	383	01-2563	452	01-2693	296	01-2797	70
01-2277	401	01-2476	383	01-2564	535	01-2694	296	01-2798	70
01-2278	401	01-2477	383	01-2565	535	01-2695	656	01-2799	70
01-2279	401	01-2478	383	01-2566	535	01-2696	615	01-2800	71
01-2280	401	01-2479	93	01-2567	535	01-2697	615	01-2801	71
01-2281	401	01-2480	93	01-2568	535	01-2698	615	01-2804	293
01-2284	83	01-2481	122	01-2569	535	01-2699	615	01-2805	293
01-2285	82	01-2482	122	01-2570	535	01-2700	615	01-2806	293
01-2288	726	01-2483	122	01-2571	535	01-2701	615	01-2807	293
01-2289	726	01-2484	123	01-2572	535	01-2702	287	01-2808	293
01-2290	726	01-2485	123	01-2573	535	01-2725	357	01-2809	575
01-2291	724	01-2486	123	01-2574	535	01-2726	357	01-2810	575
01-2292	725	01-2487	123	01-2575	535	01-2727	357	01-2815	152
01-2293	725	01-2488	123	01-2576	535	01-2728	357	01-2816	152
01-2294	705	01-2489	123	01-2577	535	01-2729	357	01-2817	152
01-2295	705	01-2496	748	01-2578	535	01-2730	357	01-2818	152
01-2298	591	01-2497	748	01-2579	535	01-2731	357	01-2819	152
01-2299	591	01-2498	748	01-2580	535	01-2732	357	01-2820	152
01-2300	591	01-2499	748	01-2581	535	01-2733	357	01-2821	152
01-2301	591	01-2501	708	01-2582	453	01-2734	357	01-2822	152
01-2302	400	01-2502	708	01-2583	453	01-2735	357	01-2823	152
01-2303	400	01-2503	708	01-2584	453	01-2736	474	01-2824	152
01-2329	726	01-2504	708	01-2585	453	01-2737	474	01-2825	152
01-2330	726	01-2505	708	01-2586	452	01-2738	474	01-2826	152
01-2331	726	01-2506	708	01-2587	452	01-2739	474	01-2827	152
01-2332	724	01-2507	708	01-2588	452	01-2744	92	01-2828	152
01-2333	725	01-2508	708	01-2589	452	01-2745	92	01-2829	152
01-2334	725	01-2509	708	01-2600	347	01-2746	92	01-2830	152
01-2338	632	01-2510	708	01-2600	693	01-2747	92	01-2831	152
01-2339	632	01-2511	708	01-2601	347	01-2753	357	01-2832	152
01-2340	632	01-2512	708	01-2601	693	01-2754	634	01-2833	153
01-2357	292	01-2533	186	01-2602	347	01-2755	634	01-2834	153
01-2358	292	01-2534	186	01-2602	693	01-2760	571	01-2835	153
01-2368	428	01-2535	186	01-2603	347	01-2761	571	01-2836	153
01-2369	428	01-2536	186	01-2603	693	01-2762	571	01-2837	153
01-2370	428	01-2537	186	01-2640	364	01-2763	571	01-2838	153
01-2371	428	01-2538	186	01-2641	364	01-2764	571	01-2839	153
01-2372	389	01-2539	186	01-2642	364	01-2765	571	01-2840	153
01-2373	389	01-2540	186	01-2643	364	01-2766	571	01-2841	153
01-2374	389	01-2541	186	01-2644	365	01-2767	571	01-2842	153
01-2375	389	01-2542	186	01-2645	365	01-2768	567	01-2843	153
01-2376	389	01-2543	186	01-2646	365	01-2769	567	01-2844	153
01-2377	389	01-2544	186	01-2647	365	01-2770	567	01-2845	153
01-2378	595	01-2545	186	01-2648	365	01-2771	567	01-2846	153
01-2379	595	01-2546	186	01-2649	365	01-2772	567	01-2847	153
01-2380	595	01-2547	186	01-2650	365	01-2773	567	01-2848	153
01-2381	595	01-2548	453	01-2651	365	01-2778	410	01-2849	153
01-2391	599	01-2549	453	01-2652	365	01-2779	410	01-2850	153
01-2392	599	01-2550	453	01-2678	226	01-2780	410	01-2851	153
01-2393	599	01-2551	453	01-2679	226	01-2781	411	01-2852	153
01-2394	599	01-2552	453	01-2680	226	01-2782	411	01-2853	153
01-2395	599	01-2553	453	01-2681	226	01-2783	411	01-2854	153
01-2396	599	01-2554	453	01-2682	226	01-2784	411	01-2855	153
01-2397	599	01-2555	453	01-2683	226	01-2785	411	01-2856	153
01-2398	599	01-2556	452	01-2684	287	01-2790	73	01-2857	153
01-2469	383	01-2557	452	01-2685	287	01-2791	73	01-2858	153
01-2470	383	01-2558	452	01-2686	606	01-2792	73	01-2859	153
01-2471	383	01-2559	452	01-2687	606	01-2793	73	01-2860	153
01-2472	383	01-2560	452	01-2688	606	01-2794	73	01-2861	153
01-2473	383	01-2561	452	01-2689	606	01-2795	73	01-2862	153

Codes index

01-2863	154	01-2924	154	01-3039	471	01-3266	721	01-3344	261
01-2864	154	01-2925	154	01-3040	471	01-3267	721	01-3345	261
01-2865	154	01-2926	154	01-3041	471	01-3268	701	01-3346	261
01-2866	154	01-2927	154	01-3042	471	01-3269	701	01-3347	261
01-2867	154	01-2928	154	01-3043	471	01-3270	701	01-3351	752
01-2868	154	01-2929	678	01-3044	467	01-3271	701	01-3352	752
01-2869	154	01-2930	678	01-3045	467	01-3272	701	01-3353	752
01-2870	154	01-2931	678	01-3046	467	01-3273	701	01-3354	752
01-2871	154	01-2932	678	01-3047	467	01-3274	701	01-3355	752
01-2872	154	01-2937	412	01-3048	485	01-3275	701	01-3356	752
01-2873	154	01-2938	412	01-3049	485	01-3276	701	01-3357	750
01-2874	154	01-2939	412	01-3050	485	01-3277	717	01-3358	750
01-2875	154	01-2977	631	01-3051	485	01-3278	717	01-3359	750
01-2876	154	01-2978	631	01-3218	562	01-3279	717	01-3360	721
01-2877	154	01-2979	631	01-3219	562	01-3280	717	01-3361	619
01-2878	154	01-2980	631	01-3220	563	01-3281	717	01-3362	619
01-2879	154	01-2981	631	01-3221	563	01-3282	717	01-3363	619
01-2880	154	01-2982	631	01-3222	563	01-3283	717	01-3364	619
01-2881	155	01-2983	626	01-3223	563	01-3284	717	01-3365	134
01-2882	155	01-2984	626	01-3224	261	01-3285	717	01-3366	134
01-2883	155	01-2985	626	01-3225	261	01-3286	738	01-3376	190
01-2884	155	01-2988	740	01-3226	261	01-3287	340	01-3377	190
01-2885	155	01-2989	740	01-3227	261	01-3288	340	01-3378	190
01-2886	155	01-2990	740	01-3228	261	01-3289	341	01-3379	191
01-2887	155	01-2995	620	01-3229	261	01-3290	341	01-3380	191
01-2888	155	01-2996	620	01-3230	261	01-3291	142	01-3381	191
01-2889	155	01-2997	620	01-3231	261	01-3292	142	01-3388	223
01-2890	155	01-2998	620	01-3232	261	01-3293	142	01-3389	223
01-2891	155	01-3001	463	01-3233	261	01-3294	142	01-3390	223
01-2892	155	01-3002	463	01-3234	261	01-3295	142	01-3391	223
01-2893	155	01-3003	463	01-3235	261	01-3296	142	01-3392	223
01-2894	155	01-3004	492	01-3236	261	01-3297	142	01-3393	223
01-2895	155	01-3005	492	01-3237	261	01-3298	142	01-3395	453
01-2896	155	01-3006	492	01-3238	261	01-3299	143	01-3396	453
01-2897	155	01-3007	492	01-3239	334	01-3300	143	01-3397	453
01-2898	155	01-3008	492	01-3240	334	01-3301	619	01-3398	453
01-2899	154	01-3009	492	01-3241	334	01-3302	619	01-3399	453
01-2900	154	01-3010	492	01-3242	334	01-3303	619	01-3400	453
01-2901	154	01-3011	492	01-3243	335	01-3304	619	01-3401	453
01-2902	154	01-3012	654	01-3244	335	01-3305	134	01-3402	453
01-2903	154	01-3018	475	01-3245	335	01-3306	134	01-3403	453
01-2904	154	01-3019	475	01-3246	335	01-3307	261	01-3404	453
01-2905	154	01-3020	475	01-3247	335	01-3308	341	01-3405	453
01-2906	154	01-3021	475	01-3248	335	01-3309	341	01-3406	453
01-2907	154	01-3022	481	01-3249	335	01-3310	335	01-3407	453
01-2908	154	01-3023	481	01-3250	335	01-3311	134	01-3408	453
01-2909	154	01-3024	481	01-3251	335	01-3312	134	01-3409	453
01-2910	154	01-3025	481	01-3252	371	01-3314	626	01-3410	453
01-2911	155	01-3026	481	01-3253	371	01-3315	626	01-3411	453
01-2912	155	01-3027	481	01-3254	371	01-3316	626	01-3412	453
01-2913	155	01-3028	481	01-3255	371	01-3333	142	01-3413	441
01-2914	155	01-3029	481	01-3256	371	01-3334	142	01-3414	441
01-2915	155	01-3030	481	01-3257	371	01-3335	142	01-3415	441
01-2916	155	01-3031	481	01-3258	371	01-3336	142	01-3416	441
01-2917	155	01-3032	481	01-3259	371	01-3337	143	01-3417	441
01-2918	155	01-3033	481	01-3260	721	01-3338	143	01-3418	441
01-2919	155	01-3034	471	01-3261	721	01-3339	143	01-3419	441
01-2920	155	01-3035	471	01-3262	721	01-3340	143	01-3420	441
01-2921	155	01-3036	471	01-3263	721	01-3341	143	01-3421	441
01-2922	155	01-3037	471	01-3264	721	01-3342	143	01-3422	441
01-2923	154	01-3038	471	01-3265	721	01-3343	143	01-3423	441

01-3424	441	01-3531	507	01-3662	38	01-3720	53	01-3754 DALI	173
01-3425	441	01-3533	511	01-3663	38	01-3721	178	01-3754 TRIAC	173
01-3426	441	01-3534	511	01-3664	38	01-3722	178	01-3755	173
01-3427	441	01-3535	511	01-3665	37	01-3723	178	01-3755 DALI	173
01-3428	441	01-3536	511	01-3666	37	01-3724	178	01-3755 TRIAC	173
01-3429	441	01-3552	559	01-3667	37	01-3725	731	01-3756	173
01-3430	441	01-3553	559	01-3668	37	01-3726	731	01-3756 DALI	173
01-3431	441	01-3554	559	01-3669	44	01-3727	731	01-3756 TRIAC	173
01-3432	441	01-3555	559	01-3670	45	01-3728	731	01-3757	555
01-3433	441	01-3588	322	01-3671	45	01-3729	731	01-3758	555
01-3434	441	01-3589	322	01-3672	45	01-3730	731	01-3759	555
01-3435	441	01-3590	322	01-3673	519	01-3731	731	01-3760	555
01-3436	441	01-3591	323	01-3674	519	01-3732	731	01-3761	555
01-3437	441	01-3592	323	01-3675	519	01-3733	731	01-3762	555
01-3438	441	01-3593	311	01-3676	519	01-3734	731	01-3766	713
01-3439	441	01-3594	311	01-3677	519	01-3735	731	01-3787	713
01-3440	441	01-3595	311	01-3678	519	01-3736	731	01-3788	713
01-3441	441	01-3596	311	01-3679	519	01-3737	21	01-3789	713
01-3442	441	01-3597	207	01-3680	519	01-3738	21	01-3790	713
01-3443	441	01-3598	207	01-3681	519	01-3739	21	01-3791	713
01-3444	441	01-3599	207	01-3682	519	01-3740	21	01-3792	713
01-3445	441	01-3600	207	01-3683	519	01-3741	173	01-3793	713
01-3448	250	01-3601	207	01-3684	519	01-3741 DALI	173	01-3794	713
01-3449	250	01-3602	207	01-3685	515	01-3741 TRIAC	173	01-3795	734
01-3450	250	01-3603	207	01-3686	515	01-3742	173	01-3796	735
01-3451	250	01-3604	207	01-3687	515	01-3742 DALI	173	01-3803	161
01-3452	440	01-3605	207	01-3688	515	01-3742 TRIAC	173	01-3804	161
01-3453	440	01-3606	207	01-3689	515	01-3743	173	01-3805	161
01-3454	440	01-3607	207	01-3690	515	01-3743 DALI	173	01-3806	161
01-3455	440	01-3608	207	01-3691	515	01-3743 TRIAC	173	01-3807	161
01-3456	440	01-3609	216	01-3692	515	01-3744	173	01-3808	161
01-3457	440	01-3610	216	01-3693	514	01-3744 DALI	173	01-3809	161
01-3460	644	01-3611	216	01-3694	514	01-3744 TRIAC	173	01-3810	161
01-3461	644	01-3612	216	01-3695	514	01-3745	173	01-3811	161
01-3462	644	01-3613	216	01-3696	514	01-3745 DALI	173	01-3812	161
01-3463	644	01-3614	216	01-3697	28	01-3745 TRIAC	173	01-3813	161
01-3464	642	01-3615	217	01-3697	696	01-3746	173	01-3814	161
01-3465	642	01-3616	217	01-3698	28	01-3746 DALI	173	01-3815	161
01-3466	642	01-3617	217	01-3698	696	01-3746 TRIAC	173	01-3816	161
01-3467	642	01-3618	218	01-3699	28	01-3747	173	01-3817	161
01-3468	646	01-3619	218	01-3699	696	01-3747 DALI	173	01-3818	161
01-3469	646	01-3620	218	01-3700	29	01-3747 TRIAC	173	01-3819	161
01-3470	646	01-3621	219	01-3701	29	01-3748	173	01-3820	161
01-3471	646	01-3622	219	01-3702	29	01-3748 DALI	173	01-3821	687
01-3472	646	01-3623	219	01-3703	602	01-3748 TRIAC	173	01-3822	687
01-3473	646	01-3624	217	01-3704	602	01-3749	173	01-3823	687
01-3483	316	01-3625	217	01-3705	602	01-3749 DALI	173	01-3824	687
01-3484	316	01-3626	217	01-3706	551	01-3749 TRIAC	173	01-3825	687
01-3485	317	01-3627	302	01-3707	551	01-3750	173	01-3826	687
01-3486	317	01-3628	302	01-3708	551	01-3750 DALI	173	01-3827	527
01-3487	318	01-3629	302	01-3709	546	01-3750 TRIAC	173	01-3828	527
01-3488	318	01-3630	302	01-3710	546	01-3751	173	01-3829	527
01-3489	319	01-3653	38	01-3711	546	01-3751 DALI	173	01-3830	527
01-3490	319	01-3654	38	01-3712	52	01-3751 TRIAC	173	01-3831	527
01-3524	506	01-3655	38	01-3713	53	01-3752	173	01-3832	527
01-3525	506	01-3656	38	01-3714	53	01-3752 DALI	173	01-3833	125
01-3526	506	01-3657	36	01-3715	52	01-3752 TRIAC	173	01-3834	125
01-3527	506	01-3658	36	01-3716	53	01-3753	173	01-3835	125
01-3528	507	01-3659	36	01-3717	53	01-3753 DALI	173	01-3836	125
01-3529	507	01-3660	36	01-3718	52	01-3753 TRIAC	173	01-3837	125
01-3530	507	01-3661	38	01-3719	53	01-3754	173	01-3838	125

Codes index

01-3839	125	01-3881	111	01-3921	167	01-4059	60	01-4122	277
01-3840	125	01-3881 DALI	111	01-3922	167	01-4062	277	01-4123	277
01-3841	125	01-3882	111	01-3923	302	01-4063	277	01-4124	277
01-3842	29	01-3882 DALI	111	01-3924	302	01-4064	277	01-4125	277
01-3843	29	01-3883	111	01-3925	302	01-4065	277	01-4126	277
01-3844	29	01-3883 DALI	111	01-3926	302	01-4066	277	01-4127	277
01-3845	265	01-3884	111	01-3938	21	01-4067	277	01-4128	277
01-3846	265	01-3884 DALI	111	01-3939	21	01-4068	277	01-4129	277
01-3847	60	01-3885	111	01-3940	178	01-4069	277	01-4130	271
01-3848	60	01-3885 DALI	111	01-3941	178	01-4070	277	01-4131	271
01-3849	60	01-3886	108	01-3942	28	01-4071	277	01-4132	271
01-3850	60	01-3886 DALI	108	01-3942	696	01-4072	277	01-4133	271
01-3851	60	01-3887	108	01-3943	29	01-4073	277	01-4134	271
01-3852	60	01-3887 DALI	108	01-3944	29	01-4074	277	01-4135	271
01-3853	61	01-3888	108	01-3945	602	01-4075	277	01-4136	271
01-3854	61	01-3888 DALI	108	01-3946	551	01-4076	277	01-4137	271
01-3855	61	01-3889	108	01-3947	551	01-4077	277	01-4138	271
01-3856	61	01-3889 DALI	108	01-3948	551	01-4078	277	01-4139	271
01-3857	61	01-3890	109	01-3949	551	01-4079	277	01-4140	271
01-3858	61	01-3890 DALI	109	01-3950	551	01-4080	311	01-4141	271
01-3859	61	01-3891	109	01-3951	551	01-4081	311	01-4142	271
01-3860	61	01-3891 DALI	109	01-3952	551	01-4082	311	01-4143	271
01-3861	61	01-3892	109	01-3953	551	01-4083	311	01-4144	271
01-3862	110	01-3892 DALI	109	01-3954	551	01-4084	311	01-4145	271
01-3862 DALI	110	01-3893	109	01-3955	311	01-4085	311	01-4146	271
01-3863	110	01-3893 DALI	109	01-3956	311	01-4086	311	01-4147	271
01-3863 DALI	110	01-3894	109	01-3957	311	01-4087	311	01-4148	271
01-3864	110	01-3894 DALI	109	01-3958	311	01-4088	311	01-4149	271
01-3864 DALI	110	01-3895	109	01-3959	311	01-4089	311	01-4150	271
01-3865	110	01-3895 DALI	109	01-3960	311	01-4090	311	01-4151	271
01-3865 DALI	110	01-3896	109	01-3961	311	01-4091	311	01-4152	271
01-3866	110	01-3896 DALI	109	01-3962	311	01-4092	311	01-4153	271
01-3866 DALI	110	01-3897	109	01-3963	311	01-4093	311	01-4154	271
01-3867	110	01-3897 DALI	109	01-3964	311	01-4094	311	01-4155	271
01-3867 DALI	110	01-3898	109	01-3965	311	01-4095	311	01-4156	271
01-3868	110	01-3898 DALI	109	01-3966	311	01-4096	311	01-4157	271
01-3868 DALI	110	01-3899	109	01-3967	311	01-4097	311	01-4158	271
01-3869	110	01-3899 DALI	109	01-3968	311	01-4098	311	01-4159	271
01-3869 DALI	110	01-3900	109	01-3969	311	01-4099	311	01-4160	271
01-3870	110	01-3900 DALI	109	01-3970	311	01-4100	506	01-4161	271
01-3870 DALI	110	01-3901	109	01-3980	52	01-4101	506	01-4162	271
01-3871	110	01-3901 DALI	109	01-3981	52	01-4102	506	01-4163	271
01-3871 DALI	110	01-3902	167	01-3982	52	01-4103	506	01-4164	271
01-3872	110	01-3903	167	01-3983	52	01-4104	507	01-4165	271
01-3872 DALI	110	01-3904	167	01-4004	196	01-4105	507	01-4166	96
01-3873	110	01-3905	167	01-4005	196	01-4106	507	01-4167	96
01-3873 DALI	110	01-3906	167	01-4006	196	01-4107	507	01-4168	96
01-3874	110	01-3907	167	01-4007	197	01-4108	511	01-4169	96
01-3874 DALI	110	01-3908	167	01-4008	197	01-4109	511	01-4170	97
01-3875	110	01-3909	167	01-4009	197	01-4110	511	01-4171	97
01-3875 DALI	110	01-3910	167	01-4010	197	01-4111	511	01-4172	97
01-3876	110	01-3911	166	01-4011	197	01-4112	277	01-4173	97
01-3876 DALI	110	01-3912	166	01-4012	197	01-4113	277	01-4174	100
01-3877	110	01-3913	166	01-4013	198	01-4114	277	01-4175	265
01-3877 DALI	110	01-3914	167	01-4014	198	01-4115	277	01-4176	265
01-3878	111	01-3915	167	01-4015	198	01-4116	277	01-4177	58
01-3878 DALI	111	01-3916	167	01-4016	199	01-4117	277	01-4178	58
01-3879	111	01-3917	167	01-4017	199	01-4118	277	01-4179	58
01-3879 DALI	111	01-3918	167	01-4018	199	01-4119	277	01-4180	58
01-3880	111	01-3919	167	01-4057	60	01-4120	277	01-4181	58
01-3880 DALI	111	01-3920	167	01-4058	60	01-4121	277	01-4182	58

01-4183	58	01-4241	28	90335	664	CSL3RD255WH	759	LSD01-2249SWH	347
01-4184	58	01-4241	696	90336	664	CSL5LN900BK	761	LSD01-2249SWH	693
01-4185	58	01-4242	29	90337	664	CSL5LN900CF	761	LSD01-2449BS	347
01-4186	59	01-4243	29	AC1 BK	459	CSL5LN900WH	761	LSD01-2449BS	693
01-4187	59	01-4244	29	AC1 BK	757	CSL5RD355BK	759	LSD01-2449CH	347
01-4188	59	01-4245	29	AC1 WH	459	CSL5RD355CF	759	LSD01-2449CH	693
01-4189	59	01-4246	29	AC1 WH	757	CSL5RD355WH	759	LSD01-2449SBK	347
01-4190	59	01-4247	29	ACM2 BK	459	CSL7LN1300BK	761	LSD01-2449SBK	693
01-4191	59	01-4248	29	ACM2 BK	757	CSL7LN1300CF	761	LSD01-2604BS	347
01-4192	59	01-4249	29	ACM2 WH	459	CSL7LN1300WH	761	LSD01-2604BS	693
01-4193	59	01-4250	551	ACM2 WH	757	CSL8SQ400BK	760	LSD01-2604CH	347
01-4194	59	01-4251	551	CR1 MBK	127	CSL8SQ400CF	760	LSD01-2604CH	693
01-4195	38	01-4252	551	CR1 MBK	756	CSL8SQ400WH	760	LSD01-2604SBK	347
01-4196	38	01-4253	551	CR1 MWH	127	CSL10RD405BK	760	LSD01-2604SBK	693
01-4197	38	01-4254	551	CR1 MWH	756	CSL10RD405CF	760	LSD01-2604SWH	347
01-4198	38	01-4255	551	CR2 LED MBK	756	CSL10RD405WH	760	LSD01-2604SWH	693
01-4199	36	01-4256	551	CR2 LED MWH	756	CSL14SQ700BK	760	LSS01-2449WH	347
01-4200	36	01-4257	551	CR2 MBK	756	CSL14SQ700CF	760	LSS01-2449WH	693
01-4201	36	01-4258	551	CR2 MWH	756	CSL14SQ700WH	760	LSS01-2604WH	347
01-4202	36	01-4259	551	CS1.3 BK	459	CSL15RD550BK	760	LSS01-2604WH	693
01-4203	38	01-4260	551	CS1.3 BK	757	CSL15RD550CF	760	MC 6	665
01-4204	38	01-4261	551	CS1.3 WH	459	CSL15RD550WH	760	MC 6	671
01-4205	38	01-4262	546	CS1.3 WH	757	CSR160BK	111	PC5 BK	459
01-4206	38	01-4263	546	CS1RD100BK	758	CSR160FN	111	PC5 WH	459
01-4207	37	01-4264	546	CS1RD100CH	758	CSR160SC	111	PC10 BK	459
01-4208	37	01-4265	52	CS1RD100WH	758	CSR160WH	111	PC10 WH	459
01-4209	37	01-4266	52	CS2.5 BK	459	CSR200BK	111	SKBR01BS	347
01-4210	37	01-4267	52	CS2.5 BK	757	CSR200FN	111	SKBR01BS	693
01-4211	44	01-4268	53	CS2.5 WH	459	CSR200SC	111	SKBR01CH	347
01-4212	45	01-4269	53	CS2.5 WH	757	CSR200WH	111	SKBR01CH	693
01-4213	45	01-4270	52	CS2.7 BK	459	CSR220BK	111	SKBR01SBK	347
01-4214	45	01-4271	52	CS2.7 BK	757	CSR220FN	111	SKBR01SBK	693
01-4215	519	01-4272	53	CS2.7 WH	459	CSR220SC	111	SKBR01SWH	347
01-4216	519	01-4273	53	CS2.7 WH	757	CSR220WH	111	SKBR01SWH	693
01-4217	519	01-4274	52	CS3RD190BG	178	CSR300BK	111	SKBS01BS	347
01-4218	519	01-4275	52	CS3RD190BK	178	CSR300FN	111	SKBS01BS	693
01-4219	519	01-4276	53	CS3RD190WH	178	CSR300SC	111	SKBS01CH	347
01-4220	519	01-4277	53	CS3RD350BK	758	CSR300WH	111	SKBS01CH	693
01-4221	519	01-4278	198	CS3RD350CH	758	CSSQ150BK	109	SKBS01SBK	347
01-4222	519	01-4279	198	CS3RD350WH	758	CSSQ150FN	109	SKBS01SBK	693
01-4223	519	01-4280	198	CS3RD385BK	173	CSSQ150SC	109	SKBS01SWH	347
01-4224	519	01-4281	199	CS3RD385WH	173	CSSQ150WH	109	SKBS01SWH	693
01-4225	519	01-4282	199	CS3RD530BK	173	CSSQ180BK	109		
01-4226	519	01-4283	199	CS3RD530WH	173	CSSQ180FN	109		
01-4227	515	01-4284	515	CS4LN1150BK	758	CSSQ180SC	109		
01-4228	515	90306	671	CS4LN1150CH	758	CSSQ180WH	109		
01-4229	515	90308	671	CS4LN1150WH	758	CSSQ220BK	109		
01-4230	515	90309	671	CS5RD500BK	758	CSSQ220FN	109		
01-4231	515	90310	671	CS5RD500CH	758	CSSQ220SC	109		
01-4232	515	90311	671	CS5RD500WH	758	CSSQ220WH	109		
01-4233	515	90312	671	CSL1RD80BK	759	CT1 MBK	269		
01-4234	514	90313	676	CSL1RD80CF	759	CT1 MBK	279		
01-4235	514	90314	676	CSL1RD80WH	759	CT1 MBK	293		
01-4236	514	90315	676	CSL1RD125BK	759	CT1 MBK	756		
01-4237	514	90316	676	CSL1RD125CF	759	CT1 MWH	269		
01-4238	28	90317	676	CSL1RD125WH	759	CT1 MWH	279		
01-4238	696	90318	676	CSL3LN600BK	761	CT1 MWH	293		
01-4239	28	90319	676	CSL3LN600CF	761	CT1 MWH	756		
01-4239	696	90332	664	CSL3LN600WH	761	CX01 SBK	441		
01-4240	28	90333	664	CSL3RD255BK	759	CX01 SGD	441		
01-4240	696	90334	664	CSL3RD255CF	759	CX01 SWH	441		

Conformities and symbols

Conformități și simboluri

Conformità e simbologie



CLASS I

Isolation and connection of protection (the luminaire needs earth connection).
Izolație și conexiune de protecție (aparatură necesită împământare).
Isolamento e connessione di protezione (l'apparecchio necessita di messa a terra).
Защитная изоляция и соединение (предмет требует заземления).
Védelmi szigetelés és kapcsolat (az eszköz számára szükséges a földelés).
Изоляция и защита връзка (устройството изисква заземяване).
Izolácia a pripojenie ochrany (svietidlo potrebuje uzemnenie).



CLASS II

Double or enforced isolation (the luminaire doesn't need earth connection).
Izolație dublă sau întărită (aparatură nu necesită împământare).
Isolamento doppio o rafforzato (l'apparecchio non necessita messa a terra).
Двойная или усиленная изоляция (предмет не требует заземления).
Dupla vagy megerősített szigetelés (az eszköz számára nem szükséges a földelés).
Двойна или подсилена изоляция (устройството не изисква заземяване).
Dvojité alebo vynútená izolácia (svietidlo nepotrebuje uzemnenie).



CLASS III

Low, undangerous voltage (Luminaire for low voltage only - not exceeding 24V).
Tensiuni mici, nepericuloase (aparatură se conectează numai la tensiuni joase - maxim 24V).
Tensioni basse, non pericolose. (L'a hio si connette con tensione non superiore ai 24V).
Низкие, неопасные напряжения (предмет подключается только к низким напряжениям - не более 24V).
Alacsony, veszélytelen feszültségek (a készülék csak alacsony feszültséghez csatlakozik - legfeljebb 24V).
Ниски напрежения, неопасни (устройството се свързва само при ниски напрежения - 24V максимум).
Nízke, bezpečné napätie (svietidlá len pre nízke napätie – nepresahujúce 24V).



All the light fixtures, made and commercialized by REDO GROUP, are CE marked and meet the specific directives: 73/25 CEE and 93/68 CEE regarding safety, the directives 89/336 CEE and 93/68 CEE regarding electromagnetic compatibility (EMC).

Toate corpurile de iluminat produse și comercializate de REDO GROUP sunt marcate cu CE și respectă directivele specifice: 73/25 CEE și 93/68 CEE cu privire la siguranță, directivele 89/336 CEE și 93/68 CEE cu privire la compatibilitatea electromagnetică (EMC).

Tutti gli apparecchi luminosi prodotti e commercializzati da REDO GROUP sono marcati CE e rispettano le direttive specifiche: 73/25 CEE e 93/68 CEE relative alla sicurezza, nonché alle direttive 89/336 CEE e 93/68 CEE relative alla compatibilità elettromagnetica (EMC).

Все осветительные тела, сделанные и реализованные компанией РЕДО ГРУПП маркированы CE и соответствуют специфичным директивам: 73/25 CEE и 93/68 CEE о безопасности, директивам 89/336 CEE и 93/68 CEE о электромагнитной совместимости (EMC).

A REDO GROUP által gyártott és értékesített összes világítótestek CE jelölésűek és betartják a szak irányelveket: a biztonságról szóló 73/25 CEE és 93/68 CEE irányelvek és elektromágneses kompatibilitásról (EMC) szóló 89/336 CEE és 93/68 CEE irányelvek.

Всички осветителни уреди, произведени и продадени от РЕДО ГРУПП са маркирани CE и са в съответствие със специфичните директиви: 73/25 CEE и 93/68 CEE относно безопасността, директивите 89/336 CEE и 93/68 CEE за електромагнитна съвместимост (EMC)

Všetky svietidlá vyrobené a uvádzané na trh spoločnosťou REDO GROUP sú označené CE a spĺňajú špecifické smernice: 73/25 CEE a 93/68 CEE o bezpečnosti, smernice 89/336 CEE a 93/68 CEE týkajúce sa elektromagnetickej compatibility (EMC).



REDO GROUP products meet the European Directive 2011/65/EU regarding all the electric and electronic devices sold in the Member States of the European Union.

Produsele REDO GROUP respectă Directiva Europeană 2011/65/EU cu privire la toate echipamentele electrice și electronice vândute în Țările membre ale Uniunii Europene.

I prodotti REDO GROUP rispettano la Direttiva europea 2011/65/EU che riguarda tutte le apparecchiature elettriche ed elettroniche vendute negli Stati membri dell'Unione Europea.

Продукты РЕДО ГРУПП соответствуют Европейской Директиве 2011/65/EU о всем электрическом и электронном оборудовании, реализованном в Странах – Членах Евросоюза.

A Redo Group termékei mindenben megfelelnek az Európai Normatíváknak (ROHS 2011/65/EU), értve azokat az elektromos és elektrotechnikai termékeket melyek az Európai Unió országában vannak értékesítve.

Продуктите РЕДО ГРУПП спазват Европейската Директива 2011/65/EU за всички електрически и електронни уреди, продавани в Сраните-членки на Европейския Съюз.

Výrobky REDO GROUP spĺňajú európsku smernicu 2011/65 / EÚ o všetkých elektrických a elektronických zariadeniach predávaných v členských štátoch Európskej únie.

IP. The signification of the figures included in the symbols of the IP protection normal degrees.

Semnificația cifrelor cuprinse în simbolizarea gradelor normale de protecție IP.

Significato delle cifre contenute nella simbologia che indica i gradi di protezione IP.

Обозначение цифр содержащихся в указании нормальных защитных градусов.

Az IP védelmi normális osztályok ábrázolásában bennfoglalt számok jelentése.

Значение на цифрите, включени в символите с нормалния степен на защита IP.

Číselné označenie symbolov IP ochrany.

First number IP x0

IP1. Protected against the entry of solid bodies with dimensions of more than 50 mm.

Protejat contra corpurilor solide mai mari de 50 mm.
Protetto contro la penetrazione di corpi solidi di dimensioni superiori a 50 mm.
Защита от солидных тел больше 50 мм.
50mm-nél nagyobb szilárd testek elleni védelem.
Защитен срещу твърди тела по-големи от 50 мм
Ochrana proti vstupu pevných telies s rozmermi viac ako 50mm.

IP2. Protected against the entry of solid bodies with dimensions of more than 12 mm.

Protejat contra corpurilor solide mai mari de 12mm.
Protetto contro la penetrazione di corpi solidi di dimensioni superiori a 12 mm.
Защита от солидных тел больше 12 мм.
12 mm-nél nagyobb szilárd testek elleni védelem.
Защитен срещу твърди тела по-големи от 12 мм.
Ochrana proti vstupu pevných telies s rozmermi viac ako 12mm.

IP3. Protected against the entry of solid bodies with dimensions of more than 2,5 mm.

Protejat contra corpurilor solide mai mari de 2,5 mm.
Protetto contro la penetrazione di corpi solidi di dimensioni superiori a 2,5 mm.
Защита от солидных тел больше 2,5 мм.
2,5 mm-nél nagyobb szilárd testek elleni védelem.
Защитен срещу твърди тела по-големи от 2,5 мм.
Ochrana proti vstupu pevných telies s rozmermi viac ako 2,5mm.

IP4. Protejat contra corpurilor solide mai mari de 1mm.
PrProtejat contra corpurilor solide mai mari de 1mm.
Protected against the entry of solid bodies with dimensions of more than 1mm.

Protetto contro la penetrazione di corpi solidi di dimensioni superiori a 1mm.
Защита от солидных тел больше 1мм.
1 mm-nél nagyobb szilárd testek elleni védelem.
Защитен срещу твърди тела по-големи от 1мм.
Ochrana proti vstupu pevných telies s rozmermi viac ako 1mm.

IP5. Protected against entry of dust.

Protejat la praf fără presiune.
Protetto contro la penetrazione della polvere.
Защита от пыли без давления.
Nyomás nélküli por elleni védelem.
Защитен от прах, без да натискате.
Ochrana proti vniknutiu prachu.

IP6. Completely protected against entry of dust.

IP6. Protejat total la praf.
Protetto completamente contro la penetrazione della polvere.
Полная защита от пыли.
Por ellen teljesen védett.
Напълно защитен от прах.
Kompletná ochrana proti vniknutiu prachu.

Second number IP 0x (protected against water)

IP1. Protected against the vertical falling of water drops (condensation).

Protejat la picături de apă care cad vertical (condens).
Protetto contro le cadute verticali di gocce d'acqua (condensa).
защита от подающих вертикально каплей воды (конденсат).
Függőlegesen eső vízcseppek elleni védelem (cseppfolyósítás).
Защитен от вертикално падане на водните капки (кондензация).
Chránené proti vertikálne padajúcim vodným kvapkám (kondenzácia).

IP2. Protected against the falling of water with maximum inclination of 15°.

Protejat la picături de apă care cad până la 15° față de verticală.
Protetto contro le cadute dell'acqua con inclinazione massima di 15°.
Защита от дожди, с каплями до угла 15° к вертикали.
A függőlegeshez viszonyítva 15°-ig eső vízcseppek elleni védelem.
Защитен от водните капки, които ронят до 15° от вертикалната.
Chránené proti padajúcej vode pod maximálnym uhlom 15°.

IP3. Protected against the falling of water with maximum inclination of 60°.

Protejat la ploaie, cu stropi până la 60° față de verticală.
Protetto contro le cadute dell'acqua con inclinazione massima di 60°.
Защита от дожди, с каплями до угла 60° к вертикали.
A függőlegeshez viszonyítva 60°-ig eső vízcseppek elleni védelem.
Защитен от дъжд, с капки до 60° от вертикалната.
Chránené proti padajúcej vode pod maximálnym uhlom 60°.

IP4. Protected against the water drops that come from all directions.

Protejat contra stropilor de apă care ajung din toate direcțiile.
Protetto contro le gocce d'acqua provenienti da tutte le direzioni.
Защита от подающих из всех направлений капель воды.
Az összes irányokból jövő vízcseppek elleni védelem.
Защитен срещу водни капки, които достигат от всички посоки.
Chránené pred vodnými kvapkami prichádzajúcich zo všetkých strán.

IP5. Protected against water jets from all directions with p=0.3 bar.

Protejat împotriva jeturilor de apă din toate direcțiile cu p=0.3 bar.
Protetto contro i getti d'acqua provenienti da tutte le direzioni con p=0.3 bar.
Защита от водяных струев от всех направлений с давлением = 0,3 бар.
Minden irányból érkező vízsugarak 0.3 bar nyomás elleni védelem.
Защитен срещу водни струи от всички посоки с p = 0,3 бара.
Chránené pred vodnými lúčmi zo všetkých smerov s p=0,3 bar.

IP6. Protected against water jets from all directions.

Protejat împotriva jeturilor de apă din toate direcțiile.
Protetto contro getti d'acqua provenienti da tutte le direzioni.
Защита от водяного струя от всех направлений.
Minden irányból érkező vízsugarak nyomás elleni védelem.
Защитен срещу водни струи от всички посоки.
Chránené pred vodnými lúčmi zo všetkých strán.

IP7. Protected against the water immersion up to 1m.

Protejat la imersie în apă până la 1m.
Protetto contro l'immersione in acqua fino a 1m.
Защита от погружения в воду до 1м.
Védett a vízben való merülésre 1 m-ig.
Защитен от водно потапяне на 1 метър.
Chránené proti ponoreniu do vody až do 1m.

IP8. Protected against the prolonged immersion effect to depths higher than 1m.

Protejat la efectul imersiei prelungite la adâncimi mai mari de 1m.
Protetto contro gli effetti dell'immersione prolungata a profondità superiore a 1m.
Защита от воздействия длительного погружения при глубинах больше 1м.
Védett az 1 m-nél nagyobb mélységek hosszabb merülés hatása ellen.
Защитен от продължително водно потапяне при по-големи от 1 метър дълбочини.
Chránené pred dlhotrvajúcim ponorením do hĺbky väčšej ako 1m.

Conformities and symbols

Conformități și simboluri

Conformità e simbologie



Suspension | Suspensie | Sospensione | Подвеска | Felfüggesztés | Окачване



Ceiling lamp | Plafonieră | Plafoniera | Потолочный светильник | Mennyezeti lámpa | Плафониера



Wall lamp | Aplică | Applique | Бра | Falilámpa | Лампа за стена



Recessed luminaire | Corp de iluminat încastrat | Apparecchio da incasso | Встраиваемые светильники | Süllyesztett lámpatest | Вграждане осветителя



Wall lamp/Ceiling lamp | Aplică/Plafonieră | Applique/Plafoniera | Бра/Потолочный светильник | Mennyezeti lámpa | Лампа за стена/Плафониера



Floor lamp | Lampadar | Piantana | Фонарный столб | Lámpaoszlop | Фенер



Table lamp | Veioză | Lampada da Tavolo | Ночник | Lámpa | настольна лампа



Track projector | Proiector pentru șină | Proiettore per binario | Трековый проектор | Sínprojektor | Проектор за следи | Pásový projektor



Cut-out dimensions for embedding | Dimensiune decupare pentru încastrare | Dimensioni foro per incasso | Размер разрезания для крепления
A süllyesztés számára való kivágás mérete | Размер за рязането за вграждане

Desenele, dimensiunile, materialele, culorile și finisajele prezentate în acest catalog sunt doar cu titlu informativ.
REDO GROUP își rezervă dreptul de a modifica produsele în orice moment, fără o notificare prealabilă.
Reproducerea totală sau parțială a acestui catalog este interzisă fără permisiunea expresă a REDO GROUP.
Toate drepturile rezervate.

Drawings, dimensions, materials and finishes shown in this catalog are just for the presentation.
REDO GROUP reserves the right to modify our products in any time without notice.
The partial or total reproduction of this catalogue is forbidden without the express permission of REDO GROUP.
All rights reserved.

Disegni, dimensioni, materiali, colori e finiture presentati in questo catalogo si intendono a titolo indicativo.
REDO GROUP si riserva il diritto di modificare i prodotti in qualsiasi momento senza obbligo di preavviso.
È vietata la riproduzione totale o parziale senza espressa autorizzazione di REDO GROUP.
Tutti i diritti riservati.

REDO GROUP s.r.l.

str. Al. Tolstoi nr. 12
600093, Bacău
ROMANIA
Tel: +40 234 514492 / 234 546620
Fax: +40 234 546677
E-mail: contact@redogroup.ro
www.redogroup.com

REDO GROUP ITALIA s.r.l.

Via Gelsomini, 4
31100 Treviso (TV)
Tel/fax +39 0422 1847197
info@redogroup.it
www.redogroup.it